



**EL UNIVERSAL**

Ciudad de México a 07 de marzo de 2022.

**Mtro. Uriel Lugo Huerta**  
**Secretario Ejecutivo**  
**Instituto Estatal Electoral de Hidalgo**  
**PRESENTE**

En cumplimiento con lo estipulado en la normatividad vigente en el Reglamento de Elecciones del Instituto Nacional Electoral en los lineamientos y criterios generales de carácter científico que deben observar las personas físicas o morales que pretendan ordenar, realizar o publicar encuestas por muestra para dar a conocer las preferencias electorales, anexo documento del estudio telefónico realizado en el estado de Hidalgo, elaborado y publicado por el periódico El Universal.

Sin otro particular, aprovecho la ocasión para enviarle un cordial saludo.

**Héctor Aarón Aleé López**  
**CENTRO DE INVESTIGACIÓN, DOCUMENTACIÓN**  
**Y ANÁLISIS DE EL UNIVERSAL**  
**Bucareli 8, Col. Centro**  
**C.P. 06040, México, D.F.**  
**(01) 55.57.09.13.13 Ext. 5038**  
**hector.alee@eluniversal.com.mx**



## **EL UNIVERSAL**

### **OBJETIVOS DEL ESTUDIO**

El Universal Compañía Periodística Nacional realiza constantemente encuestas de intención de voto para su publicación en el diario. El estudio de percepciones y preferencias electorales del estado de Hidalgo busca informar al público sobre la intención de voto, ambiente político y campañas en la entidad en la próxima elección para gobernador.

### **POBLACIÓN OBJETIVO**

Población mexicana de 18 años o más que cuentan con credencial vigente para votar, que residen en viviendas particulares dentro del estado de Hidalgo.

### **MÉTODO DE RECOLECCIÓN DE LA INFORMACIÓN.**

Aplicación de cuestionario telefónico a la población objetivo. La encuesta se realiza vía telefónica y los resultados son registrados en papel por encuestadores.

- Se anexa copia del cuestionario utilizado para esta encuesta.

### **PERIODO DE LEVANTAMIENTO**

El periodo de levantamiento de la encuesta se realizó del 23 al 28 de febrero del 2022.

### **ALCANCE DEL ESTUDIO**

Elección de Gobernador del estado de Hidalgo.

### **MARCO MUESTRAL**

El marco de muestreo lo integra un listado telefónico del estado de Hidalgo, se hizo una selección aleatoria a números fijos y móviles, los cuales sirvieron como puntos de levantamiento.

### **Tamaño de muestra**

1000 entrevistas telefónicas efectivas

### **Esquema de selección de unidades**

Se realizó de forma aleatoria con el listado de los números fijos y móviles del estado de Hidalgo.



## **EL UNIVERSAL**

### **Estimadores**

Para la estimación de las preferencias electorales se planteó la siguiente pregunta:

*Si hoy fueran las elecciones para elegir gobernador del estado de Hidalgo y los candidatos fueran..., ¿por cuál candidato y partido votaría usted?*

En la publicación de la encuesta se agregó la siguiente aclaración: "Los resultados sólo son válidos para expresar las opiniones de la población objetivo en las fechas específicas del levantamiento de los datos".

### **CALIDAD DE LA ESTIMACIÓN: CONFIANZA Y ERROR MÁXIMO IMPLÍCITO EN LA MUESTRA SELECCIONADA PARA CADA DISTRIBUCIÓN DE PREFERENCIAS O TENDENCIAS.**

Las estimaciones de los porcentajes respecto a la intención de voto a nivel global, estimados apegados al diseño usado tienen un error de muestreo máximo del orden de  $\pm 3.1\%$  con un nivel de confianza del **95%**. Estos márgenes se presentan para los parámetros prioritarios de la investigación, calculados a partir de la información de la muestra.

### **DENOMINACIÓN DEL SOFTWARE UTILIZADO PARA EL PROCESAMIENTO**

Statistical Package for the Social Sciences (SPSS)

### **TRATAMIENTO DE LA NO-RESPUESTA.**

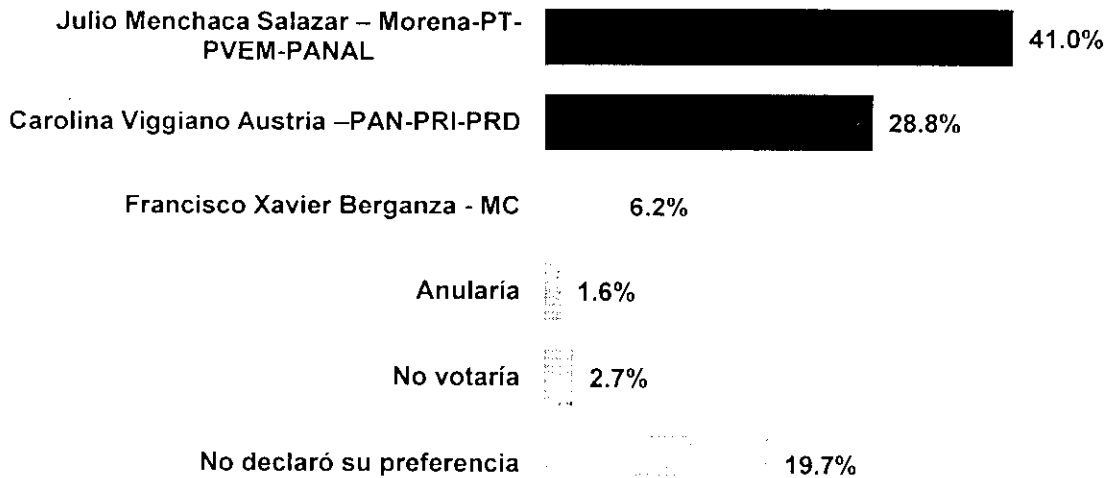
Se considera no respuesta a la negativa a responder una entrevista aplicada al individuo seleccionado. A las entrevistas que no fueron contestadas por los individuos seleccionados, sea por no encontrarse en la vivienda después de tres intentos, por sustitución del entrevistado o porque el individuo se negó a contestar la entrevista se considera rechazo.



# EL UNIVERSAL

## Frecuencia de la no-respuesta.

**Si hoy fueran las elecciones para elegir gobernador del estado de Hidalgo y los candidatos fueran..., ¿por cuál candidato y partido votaría usted?**



### TASA DE RECHAZO

La proporción de todos los casos en que las personas se niegan a ser entrevistado, o dejan inconclusa la entrevista, de todos casos potencialmente elegibles.

**Tasa de rechazo = 27.98%**



## **EL UNIVERSAL**

### **MEDIO EN QUE SE PUBLICÓ**

Periódico El Universal

### **PÁGINA WEB**

[www.eluniversal.com.mx](http://www.eluniversal.com.mx)

### **NOMBRE O RAZÓN SOCIAL**

El Universal Compañía Periodística Nacional S.A. de C.V.

### **DOMICILIO LEGAL**

Bucareli No. 8, Col. Centro, México DF., C.P. 06040

### **NÚMEROS TELEFÓNICOS**

55 5709 1313 Ext. 5432, FAX 55 5709 1313 EXT. 1401

### **NOMBRE DE QUIEN LEGALMENTE LA REPRESENTA**

Lic. Idelfonso Fernández Guevara, representante legal

### **NOMBRE DE LA PERSONA FÍSICA O MORAL QUE FINANCIÓ LA INVESTIGACIÓN:**

El Universal Compañía Periodística Nacional N. S.A. de C.V.

### **NOMBRE DE LA PERSONA FÍSICA O MORAL QUE ORDENÓ SU PUBLICACIÓN O DIFUSIÓN**

El Universal Compañía Periodística Nacional S.A. de C.V.

### **NOMBRE DE LA PERSONA FÍSICA O MORAL QUE REALIZÓ LA INVESTIGACIÓN**

El Universal Compañía Periodística Nacional S.A. de C.V.



## **EL UNIVERSAL**

### **NOTA PUBLICADA**

Morena aventaja en intención de voto en Hidalgo

El abanderado de Morena tiene actualmente 41% de la intención de voto, seguido por Carolina Viggiano (PAN-PRI-PRD), con 28.8%, muestra una encuesta realizada por EL UNIVERSAL.

El 5 de junio, los habitantes del estado de Hidalgo acudirán a las urnas para elegir a su próximo mandatario. De acuerdo con la encuesta realizada por EL UNIVERSAL, si hoy fueran las elecciones para gobernador del estado, el abanderado de Morena, Julio Menchaca Salazar, obtendría el primer lugar de las preferencias ciudadanas, con 41%; el segundo lugar sería para Carolina Viggiano con 28.8%.

A tres meses de que se efectúen los comicios, 54.6% de los entrevistados dice estar seguro de por quién votar. Sólo 35.2% menciona que todavía podría cambiar la intención de su voto. A pregunta expresa de por cuál partido nunca votarían en las elecciones locales, 35.76% mencionó al PRI. En segundo lugar quedó Morena, con 17.7%.

Pese a las aseveraciones públicas de la Presidencia de la República así como de la gubernatura del estado de que no habrá intervención gubernamental en las elecciones, el 39.7% de los encuestados ven muy alta la posibilidad de que se cometa un fraude electoral en el estado.

Las campañas electorales no han iniciado todavía, pero los partidos políticos participantes ya han elegido a sus candidatos; entre los personajes más conocidos están el senador Julio Menchaca Salazar, con 71.8%; el expresidente de la Junta de Gobierno del Congreso local, Francisco Xavier Berganza Escorza, 68.5%, y la diputada federal Carolina Viggiano Austria, con 63.3%.

Menchaca Salazar es quien tiene más opiniones positivas, con 52.2%; la también secretaria general del Partido Revolucionario Institucional, Carolina Viggiano Austria, cuenta con 40.2% de percepciones favorables; en el caso de Berganza Escorza, actualmente sólo tiene 26.8% de buenas opiniones de electores.



## **EL UNIVERSAL**

Ante la posibilidad de un cambio de partido en el gobierno del estado, 47.1% piensa que la situación mejoraría si esto ocurre; por el contrario, 20.2% dice que las cosas empeorarían y sólo 8.1% opina que no habría cambio alguno. Al evaluar a las autoridades, 56.7% de los ciudadanos aprueba el desempeño de Omar Fayad Meneses como gobernador. En el caso del Presidente, 70.8% de los hidalguenses avalan la gestión del Ejecutivo federal.

Para 39.6% de las personas, la inseguridad es vista como el principal problema que enfrenta el estado en estos momentos, seguido por el desempleo, con 13% de las menciones, y la crisis económica, con 11.2%.

Al realizar un comparativo del trabajo hecho por el gobernador Fayad Meneses y el presidente López Obrador en algunos de los problemas que enfrentan los ciudadanos, la labor realizada por el gobierno federal es mejor evaluada en los temas de apoyo a los jóvenes, con 65.7%, y ayuda a los pobres, con 65.3%; sin embargo, para los entrevistados el gobierno estatal tuvo un mejor desempeño manejando la crisis sanitaria por Covid-19, con un 31.2%.

Las instituciones que gozan de mayor confianza entre la ciudadanía son la Guardia Nacional, con 68.5%, y el Presidente de México, con 64.8%.

En contraste, quienes no generan confianza entre los ciudadanos son los partidos políticos, con 14.3%, y los presidentes municipales, con 25.3%.



**EL UNIVERSAL**

Ciudad de México a 07 de marzo de 2022.

**Mtro. Uriel Lugo Huerta**  
**Secretario Ejecutivo**  
**Instituto Estatal Electoral de Hidalgo**  
**PRESENTE**

En cumplimiento con lo estipulado en la normatividad vigente en el Reglamento de Elecciones del Instituto Nacional Electoral en los lineamientos y criterios generales de carácter científico que deben observar las personas físicas o morales que pretendan ordenar, realizar o publicar encuestas por muestra para dar a conocer las preferencias electorales, anexo informe de gasto realizados para la ejecución de la encuesta telefónica realizada en el estado de Hidalgo publicada por el periódico El Universal.

**COSTO TOTAL DE LEVANTAMIENTO TELEFÓNICO: \$ 81,500.00 (ochenta mil pesos 00/100 m.n.)**

Sin otro particular, aprovecho la ocasión para enviarle un cordial saludo.



**Héctor Aarón Aleé López**  
**CENTRO DE INVESTIGACIÓN, DOCUMENTACIÓN**  
**Y ANÁLISIS DE EL UNIVERSAL**  
**Bucareli 8, Col. Centro**  
**C.P. 06040, México, D.F.**  
**(01) 55.57.09.13.13 Ext. 5038 hector.alee@eluniversal.com.mx**






INSTITUTO FEDERAL ELECTORAL  
REGISTRO FEDERAL DE ELECTORES  
CREDENCIAL PARA VOTAR

NOMBRE: FERNANDEZ GUEVARA ILDEFONSO  
EDAD: 41  
SEXO: H  
DOMICILIO:  
AV MORELOS 30 512  
COL CENTRO 06040  
CUAUHTEMOC D.F.  
FOFID: 0000010955182 AÑO DE REGISTRO: 1997 02  
CLAVE DE ELECTOR: FRGVIL690624094000  
CURP: FEG:690624HDFRVL05  
ESTADO: 09 MUNICIPIO: 015  
CANTON: 0001 SECCION: 4837  
FV 2010 VIGENCIA HASTA: 2020



ESTE DOCUMENTO ES INTRANSFERIBLE  
NO ES VÁLIDO SI PRESENTA TACHAS,  
DOLIAS O FALDAS EN SU PARTE  
EL TITULAR ESTA OBLIGADO A NOTIFICAR EL CAMBIO DE DATOS EN  
LOS 10 DIAS SIGUIENTES A QUE ESTE  
OCURRA

*[Signature]*  
EDUARDO ACERO MORA  
SECRETARIO DE OPERACIONES  
INSTITUTO FEDERAL ELECTORAL



ESTADO: MEXICO LOCALIDAD Y EXTENSION: ...


EL LICENCIADO GERARDO CORREA ETCHEGARAY, TITULAR DE LA NOTARÍA NÚMERO OCHENTA Y NUEVE DEL DISTRITO FEDERAL, MÉXICO, CERTIFICA:  
Que esta copia fotostática sellada y rubricada por mí, constante de **una** foja útil, es fiel reproducción de su original, que tuve a la vista y con el que la cotejé.-----  
Esta CERTIFICACIÓN acredita únicamente la identidad de esta copia con el documento del que se obtuvo, sin calificar sobre su autenticidad, validez o licitud.-----  
Para constancia se practicó la anotación número **18,509** de fecha **27 de Febrero del año 2013**, en el Libro de Registro de Cotejos a mi cargo. Doy fe. -----

EL NOTARIO No. 89 del D.F.,

*[Signature]*  
Lic. GERARDO CORREA ETCHEGARAY



ACR/mfa.




## Hidalgo

Encuesta telefónica

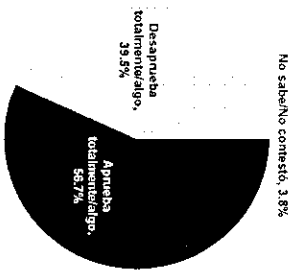
Febrero 2022

### ¿Cuál diría usted que es el principal problema que enfrenta el estado de Hidalgo en estos momentos?

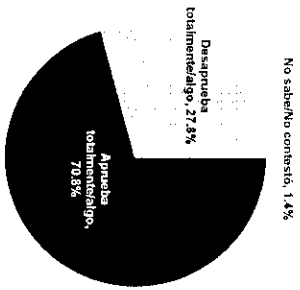


NOTA: SE OBTUVIERON 411 RESPUESTAS (4,025.3 "X")


**¿Usted aprueba o desaprueba la forma como Omar Fayad Meneses, gobernador de Hidalgo, hace su trabajo en el estado?**



**¿Usted aprueba o desaprueba el trabajo que ha hecho hasta este momento el presidente Andrés Manuel López Obrador?**




**Para usted, ¿Quién ha realizado un mejor trabajo ... el gobierno estatal o el gobierno federal?**

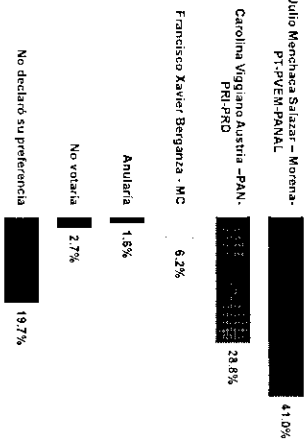


■ El gobierno federal ■ El gobierno estatal ■ Ambos realizan un buen trabajo ■ Ninguno realiza un buen trabajo ■ No sabe/no contestó

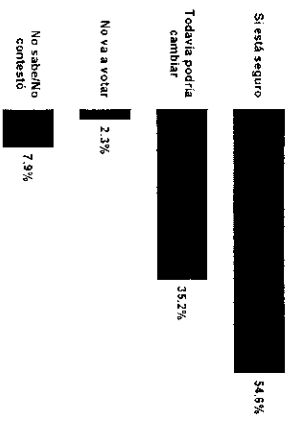
**¿Usted tiene o no confianza en...?\***



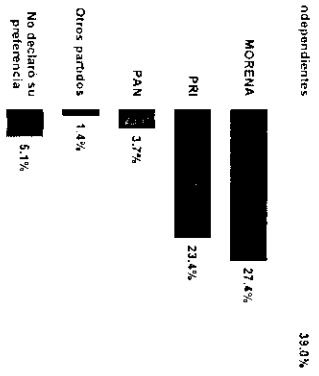
**Si hoy fueran las elecciones para elegir gobernador del estado de Hidalgo y los candidatos fueran... ¿por cuál candidato y partido votaría usted?**




**¿Está usted seguro de votar por el candidato o partido que acaba de elegir o cree que todavía podría cambiar su voto a otro partido?**




**Independientemente del partido por el que usted vota, ¿con cuál partido político se identifica más en el estado de Hidalgo?**




**¿Por cuál partido nunca votaría en las próximas elecciones de gobernador del estado de Hidalgo?**




**¿Usted conoce o ha oído hablar de...?**




**¿Qué opinión tiene de...: muy buena, buena, mala o muy mala?**



**¿Qué tan probable es que se cometa fraude electoral en las próximas elecciones estatales en Hidalgo es muy, poco o nada probable que suceda?**



**En su opinión, si el próximo gobernador del estado de Hidalgo fuera el candidato de MORENA, ¿la situación del estado de Hidalgo mejoraría o empeoraría?**



## TODOLOGÍA

**Los resultados sólo son válidos para expresar las opiniones de la población objetivo en las fechas específicas del levantamiento de los datos.**

Población de estudio	Personas mayores de 18 años con credencial de elector vigente, residentes en el estado de Hidalgo
Fechas de levantamiento	23 al 28 de febrero de 2022
Tamaño de muestra:	1000 ciudadanos, encuestas telefónicas
Nivel de confianza:	95%
Margen de error estadístico:	+/- 3.1% (Además, pueden existir errores no muestrales no considerados en la estimación anterior).
Método de muestreo:	Muestreo sistemático basado en el listado de los números telefónicos de líneas fijas y teléfonos celulares del estado de Hidalgo
Realización:	El Universal

Buenos días (tardes / noches), mi nombre es \_\_\_\_\_ y estoy realizando un estudio para el periódico El Universal. Estamos realizando una encuesta para conocer su opinión. La información que nos proporcione será para fines estadísticos y será utilizada con estricta confidencialidad.

<b>ENCUESTA TELEFÓNICA HIDALGO febrero 2022</b>										<b>ANOTAR NOMBRE DEL ENCUESTADOR</b>						<b>FOLIO</b>								
MUNICIPIO: _____																								
NOMBRE DEL ENTREVISTADO: _____																								
Personas que rechazaron la entrevista, Rechazos son aquellas personas que no quisieron contestar la encuesta.																								
0	1	2	3	4	5	6	7	8	9	10	11	12	13	14	15	16								
Vivienda sin personas presentes elegibles: Se intentó realizar la entrevista, pero no se encontraba la persona seleccionada.																								
0	1	2	3	4	5	6	7	8	9	10	11	12	13	14	15	16								
Entrevistas inconclusas: Personas que dejaron de contestar sin terminar, teniendo que rehacer la entrevista.																								
0	1	2	3	4	5	6	7	8	9	10	11	12	13	14	15	16								
HORA DE INICIO   ____   ____   :   ____   ____										<b>FECHA DE LA ENTREVISTA</b>														
Horas										Minutos			HORAS			Minutos			DÍA		MES		AÑO	
																				2022				
<b>A.- ¿Cuántos años cumplidos tiene?</b> SI TIENE MENOS DE 18 AÑOS CONCLUIR LA ENTREVISTA Y DAR LAS GRACIAS																								
<b>B.- ¿Vive usted en esta casa?</b> 1. Sí      2. No (CONCLUIR LA ENTREVISTA Y DAR LAS GRACIAS)																								
<b>C. ¿Tiene usted credencial de elector actualizada con dirección del lugar en el que vive?</b> 1. Sí      2. No, dirección cerca pero en el municipio      3. No, dirección lejos pero en el municipio      4. No tiene o no es del municipio (CONCLUIR LA ENTREVISTA Y DAR LAS GRACIAS)																								
<b>D.- Sexo (NO PREGUNTAR):</b> 1. Hombre      2. Mujer																								

1. ¿Cuál diría usted que es el principal problema que enfrenta el estado de Hidalgo en estos momentos?.-

- |                     |   |
|---------------------|---|
| 1. Pobreza          | 18. Escasez de agua                           |
| 2. Violencia        | 19. Crisis económica                          |
| 3. Educación        | 20. Servicios públicos                        |
| 4. Carreteras       | 21. Servicios de salud                        |
| 5. Vialidades       | 22. Transporte público                        |
| 6. Asesinatos       | 23. Migración (Migrantes)                     |
| 7. Secuestros       | 24. COVID-19 (Pandemia)                       |
| 8. Desempleo        | 25. Falta de medicamentos                     |
| 9. Corrupción       | 26. El Presidente de México                   |
| 10. Inseguridad     | 27. Falta de apoyo al campo                   |
| 11. Narcotráfico    | 28. Delincuencia organizada                   |
| 12. Mal gobierno    | 29. Violencia contra las mujeres/Feminicidios |
| 13. El gobernador   | 30. Nepotismo                                 |
| 14. Pavimentación   | 31. Ningún problema en especial               |
| 15. Obras públicas  | 32. Todo                                      |
| 16. Contaminación   | 33. No sabe                                   |
| 17. Sobre población | 34. No contestó                               |

2. En su opinión, ¿Usted aprueba o desaprueba la forma como Omar Fayad Meneses, gobernador de Hidalgo, hace su trabajo en el estado?

- |                       |                          |
|-----------------------|--------------------------|
| 1. Aprueba totalmente | 4. Desaprueba totalmente |
| 2. Aprueba algo       | 5. No sabe               |
| 3. Desaprueba algo    | 6. No contestó           |

3. En su opinión, ¿Usted aprueba o desaprueba la forma como Andrés Manuel López Obrador, Presidente de México, hace su trabajo al gobernar el país?

- |                       |                          |
|-----------------------|--------------------------|
| 1. Aprueba totalmente | 4. Desaprueba totalmente |
| 2. Aprueba algo       | 5. No sabe               |
| 3. Desaprueba algo    | 6. No contestó           |

4. Para usted, ¿Quién ha realizado un mejor trabajo en APOYAR AL CAMPO, el gobierno estatal o el gobierno federal?

- |                        |                |
|------------------------|----------------|
| 1. El gobierno estatal | 4. Ninguno     |
| 2. El gobierno federal | 5. No contestó |
| 3. Ambos               | 6. No sabe     |

5. Para usted, ¿Quién ha realizado un mejor trabajo en AYUDAR A LOS POBRES, el gobierno estatal o el gobierno federal?

- |                        |                |
|------------------------|----------------|
| 1. El gobierno estatal | 4. Ninguno     |
| 2. El gobierno federal | 5. No contestó |
| 3. Ambos               | 6. No sabe     |

6. Para usted, ¿Quién ha realizado un mejor trabajo en APOYAR A LOS JÓVENES, el gobierno estatal o el gobierno federal?

- |                        |                |
|------------------------|----------------|
| 1. El gobierno estatal | 4. Ninguno     |
| 2. El gobierno federal | 5. No contestó |
| 3. Ambos               | 6. No sabe     |

7. Para usted, ¿Quién ha realizado un mejor trabajo en LA GENERACIÓN DE EMPLEOS, el gobierno estatal o el gobierno federal?

- |                        |                |
|------------------------|----------------|
| 1. El gobierno estatal | 4. Ninguno     |
| 2. El gobierno federal | 5. No contestó |
| 3. Ambos               | 6. No sabe     |

8. Para usted, ¿Quién ha realizado un mejor trabajo en COMBATIR LA INSEGURIDAD, el gobierno estatal o el gobierno federal?

- |                        |                |
|------------------------|----------------|
| 1. El gobierno estatal | 4. Ninguno     |
| 2. El gobierno federal | 5. No contestó |
| 3. Ambos               | 6. No sabe     |



**9. Para usted, ¿Quién ha realizado un mejor trabajo en MANEJAR LA CRISIS SANITARIA GENERADA POR EL COVID, el gobierno estatal o el gobierno federal?**

1. El gobierno estatal
2. El gobierno federal
3. Ambos
4. Ninguno
5. No contestó
6. No sabe

**10. ¿Usted tiene o no confianza en GUARDIA NACIONAL?**

1. Sí tiene confianza
2. No tiene confianza
3. No sabe
4. No contestó

**11. ¿Usted tiene o no confianza en LOS PARTIDOS POLÍTICOS?**

1. Sí tiene confianza
2. No tiene confianza
3. No sabe
4. No contestó

**12. ¿Usted tiene o no confianza en GOBERNADOR DEL ESTADO?**

1. Sí tiene confianza
2. No tiene confianza
3. No sabe
4. No contestó

**13. ¿Usted tiene o no confianza en EL PRESIDENTE DE MÉXICO?**

1. Sí tiene confianza
2. No tiene confianza
3. No sabe
4. No contestó

**14. ¿Usted tiene o no confianza en LOS PRESIDENTES MUNICIPALES?**

1. Sí tiene confianza
2. No tiene confianza
3. No sabe
4. No contestó

**15. Si hoy fueran las elecciones para elegir gobernador del estado de Hidalgo y los candidatos fueran..., ¿por cuál candidato y partido votaría usted?**

1. Carolina Viggiano Austria –PAN-PRI-PRD
2. Francisco Xavier Berganza - MC
3. Julio Menchaca Salazar – Morena-PT-PVEM-PANAL
4. Anularía
5. No votaría
6. No declaró su preferencia

**16. En este momento, ¿está usted seguro de votar por el candidato o partido que acaba de elegir o cree que todavía podría cambiar su voto a otro partido?**

1. Si está seguro
2. Todavía podría cambiar
3. No va a votar
4. No sabe
5. No contestó

**17. Independientemente del partido por el que usted vota, ¿Con cuál partido político se identifica más en el estado de Hidalgo?**

1. PAN - Partido Acción Nacional
2. PRI - Partido Revolucionario Institucional
3. PRD - Partido de la Revolución Democrática
4. PT - Partido del Trabajo
5. PVEM - Partido Verde Ecologista de México
6. MC - Movimiento Ciudadano
7. MORENA - Movimiento de Regeneración Nacional
8. PANAL - Partido Nueva Alianza
9. No declaró su preferencia
10. No simpatiza o se identifica con ningún partido

**18. ¿Por cuál partido nunca votaría en las próximas elecciones de gobernador del estado de Hidalgo?**

1. PAN - Partido Acción Nacional
2. PRI - Partido Revolucionario Institucional
3. PRD - Partido de la Revolución Democrática
4. PT - Partido del Trabajo
5. PVEM - Partido Verde Ecologista de México
6. MC - Movimiento Ciudadano
7. MORENA - Movimiento de Regeneración Nacional
8. PANAL - Partido Nueva Alianza
9. No votaría por ninguno
10. No declaró su preferencia

**19. ¿Usted conoce o ha oído hablar de Carolina Viggiano Austria?**

1. Sí conoce
2. No conoce
3. No contestó

**20. ¿Qué opinión tiene de ella: muy buena, buena, mala o muy mala?**

1. Muy buena
2. Buena
3. Mala
4. Muy mala
5. No sabe
6. No contestó

**21. ¿Usted conoce o ha oído hablar de Julio Menchaca Salazar?**

1. Sí conoce
2. No conoce
3. No contestó

**22. ¿Qué opinión tiene de él: muy buena, buena, mala o muy mala?**

1. Muy buena
2. Buena
3. Mala
4. Muy mala
5. No sabe
6. No contestó

**23. ¿Usted conoce o ha oído hablar de Francisco Xavier Berganza?**

1. Sí conoce
2. No conoce
3. No contestó

**24. ¿Qué opinión tiene de él: muy buena, buena, mala o muy mala?**

1. Muy buena
2. Buena
3. Mala
4. Muy mala
5. No sabe
6. No contestó

**25. En su opinión, ¿Qué tan probable es que se cometa fraude electoral en las próximas elecciones estatales en Hidalgo es muy, poco o nada probable que suceda?**

1. Muy probable
2. Poco probable
3. Nada probable
4. No sabe
5. No contestó

**26. En su opinión, si el próximo gobernador del estado de Hidalgo fuera el candidato de MORENA, ¿La situación del estado de Hidalgo mejoría o empeoraría?**

1. Mejoraría
2. Empeoraría
3. No habría cambio alguno
4. No sabe
5. No contestó

**PZ1. ¿Cuál fue el último año de estudios que completó usted?**

1. Sin Instrucción
2. Preescolar
3. Primaria Incompleta
4. Primaria Completa
5. Secundaria Incompleta
6. Secundaria Completa
7. Preparatoria Incompleta
8. Preparatoria Completa
9. Licenciatura Incompleta
10. Licenciatura Completa
11. Posgrado
12. No contestó

**PZ2. ¿Cuál es su estado civil?**

1. Casado
2. Soltero
3. Unión libre
4. Divorciado
5. Separado
6. Viudo
7. No contestó