

ENCUESTA ELECCIÓN EN ESTADOS

Morena va firme en Quintana Roo y en Oaxaca

La alianza de la cuarta transformación tiene ventaja de 13 y 25 puntos en estas entidades, respectivamente

La oposición lidera Aguascalientes y Durango; Tamaulipas e Hidalgo, competidas

ALEJANDRO MORENO
amoren@elfinanciero.com.mx

A cuatro meses de las elecciones para gobernador en seis entidades de la República, Morena y sus partidos aliados encabezan las preferencias en Oaxaca y Quintana Roo, donde sacan cómodas ventajas de 25 y 13 puntos, respectivamente.

Por su parte, el PAN y su alianza lidera en Aguascalientes por 18 puntos, mientras que en coalición con el PRI se ubica a la cabeza con una ventaja de 21 puntos en Durango.

En Hidalgo y Tamaulipas se registra una mayor competitividad y las preferencias arrojan empates estadísticos por el primer lugar. Así lo revelan las encuestas realizadas por EL FINANCIERO en las seis entidades donde habrá elecciones para renovar al Ejecutivo estatal en junio.

Las encuestas se realizaron a 3 mil adultos vía telefónica, 500 en cada estado, entre el 21 y el 29 de enero de 2022. Las ventajas claras de Morena se observan en Oaxaca y Quintana Roo.

En Oaxaca el partido del presidente López Obrador registra un apoyo de 41 por ciento, sumando a sus aliados PT y PVEM, lo que le da una ventaja considerable sobre los partidos o alianzas de oposición, que alcanzan entre 9 y 16 por ciento de apoyo en la entidad. El PAN y el PRI compiten por separado pero, de acuerdo con el sondeo, aun juntándose podrían dar la pelea a Morena en esta entidad, actualmente gobernada por el PRI. Estas cifras y las subsiguientes son porcentajes en

bruto, donde se considera a quienes no manifestaron preferencia. En Quintana Roo, Morena y sus aliados suman por lo menos 35 por ciento de las preferencias, 13 puntos por encima de la alianza PAN-PRD y Confianza por Quintana Roo, una organización local.

En Aguascalientes, el PAN aparece como la fuerza política con mayor apoyo, con 29 por ciento, el cual aumenta a 45 por ciento sumando la intención de voto del PRI y el PRD, como alianza. En contraste, Morena capta 21 por ciento y no se prevé hasta el momento que vaya en alianza con ningún otro partido.

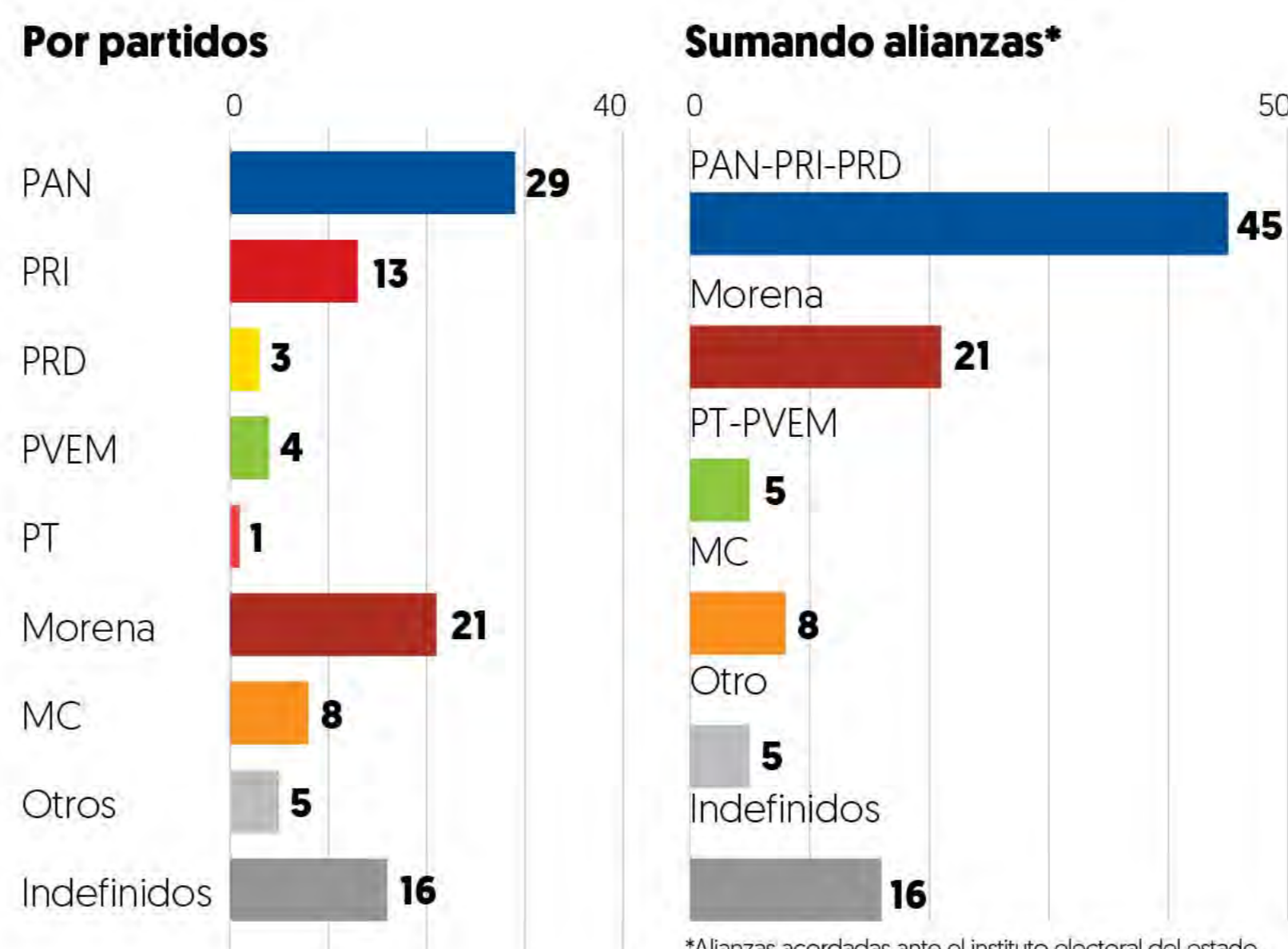
En Durango, PAN, PRI y Morena captan cada uno una quinta parte de las preferencias, alrededor de 20 por ciento, pero la alianza PAN-PRI y PRD obtiene 45 por ciento, mientras que Morena junto con el PT y el Partido Verde captan 23 por ciento: una desventaja en razón de casi 2 a 1. De prevalecer estas tendencias el día de la elección, Morena se llevaría dos estados y el PAN en alianza, otros dos.

Los dos estados restantes lucen más competidos e inciertos: en Hidalgo la alianza morenista obtiene 34 por ciento de la intención de voto, mientras que PAN-PRI-PRD juntan 31 por ciento, una mínima ventaja para Morena dentro del margen de error que suele describirse como empate estadístico. En Tamaulipas se observa también una situación cerrada, pero con la alianza PAN-PRI-PRD cinco puntos arriba, con 38 por ciento, mientras que Morena y sus aliados captan el 33 por ciento.

Las dos entidades arrancan en incertidumbre y, de prevalecer las mínimas diferencias favorables el día de la elección, Morena podría obtener tres de las seis entidades y sus opositores las otras tres.

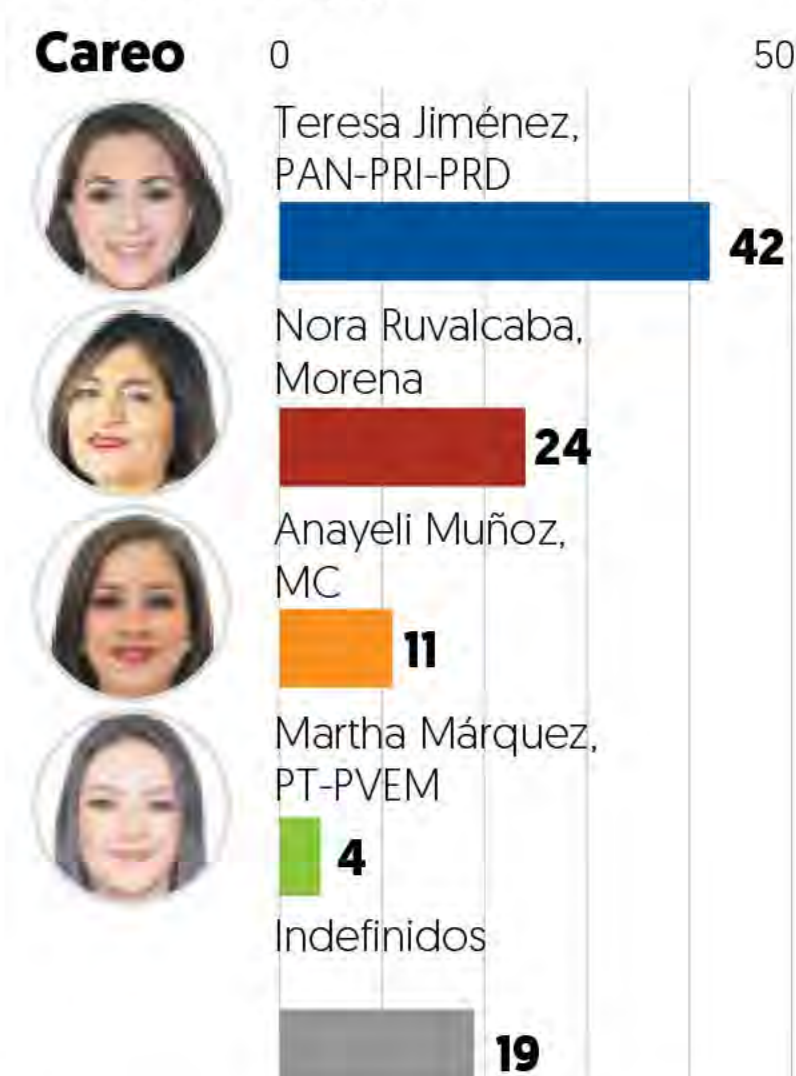
Aguascalientes

Si hoy fueran las elecciones para gobernador, ¿por cuál partido votaría usted? (%)



El porcentaje de "Indefinidos" agrupa las menciones nulo, ninguno y no sabe.

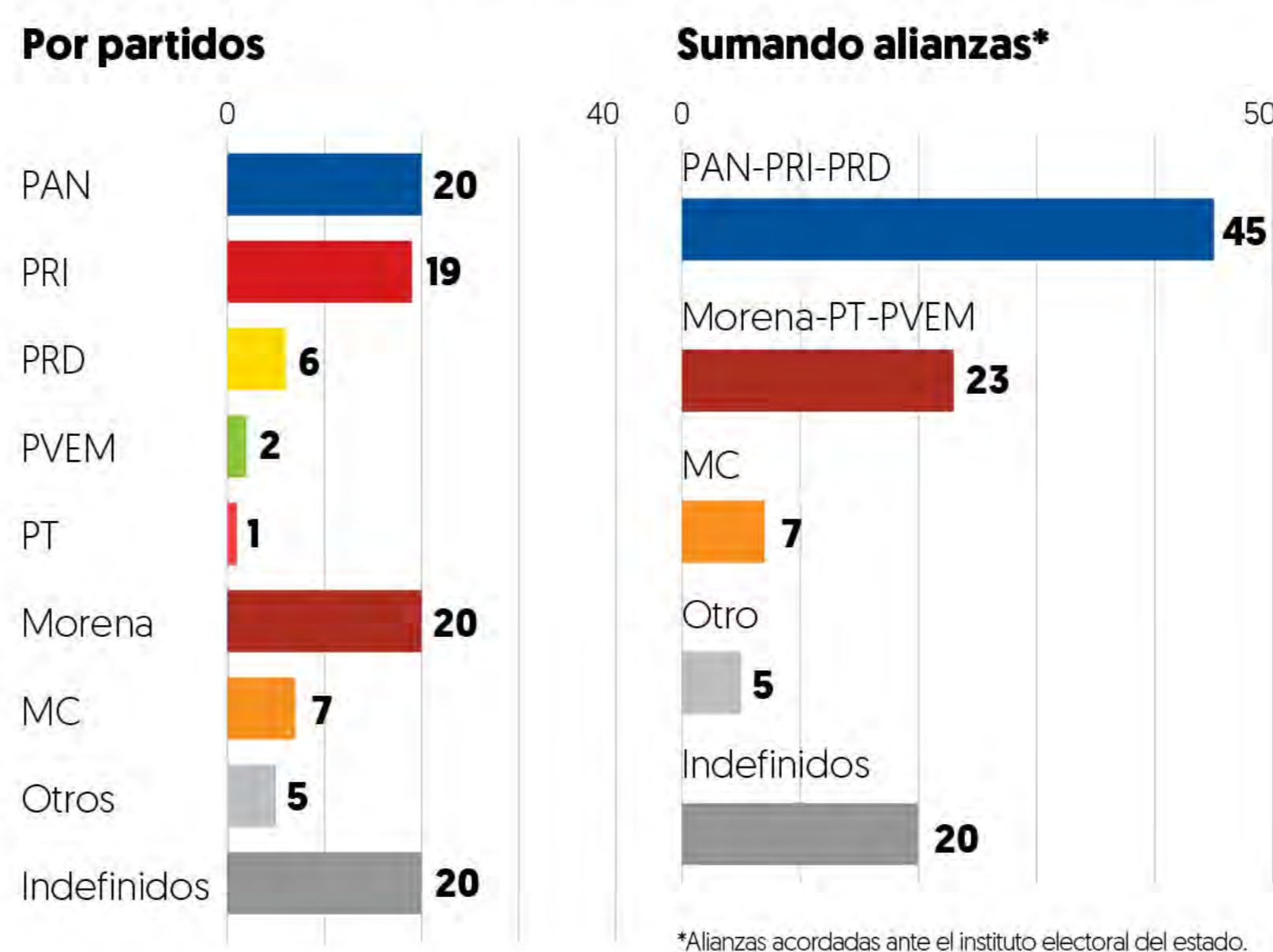
Si los candidatos a gobernador fueran los siguientes, ¿por quién votaría usted? (%)



Escenario hipotético; las candidaturas podrían cambiar.

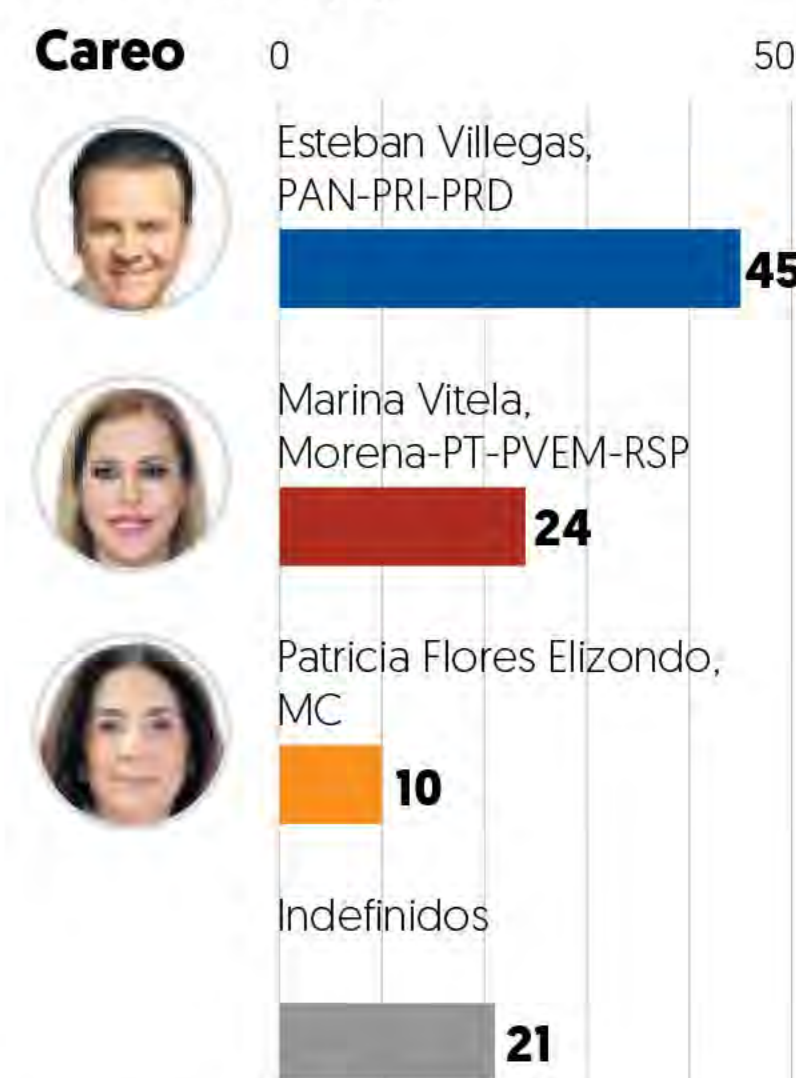
Durango

Si hoy fueran las elecciones para gobernador, ¿por cuál partido votaría usted? (%)



El porcentaje de "Indefinidos" agrupa las menciones nulo, ninguno y no sabe.

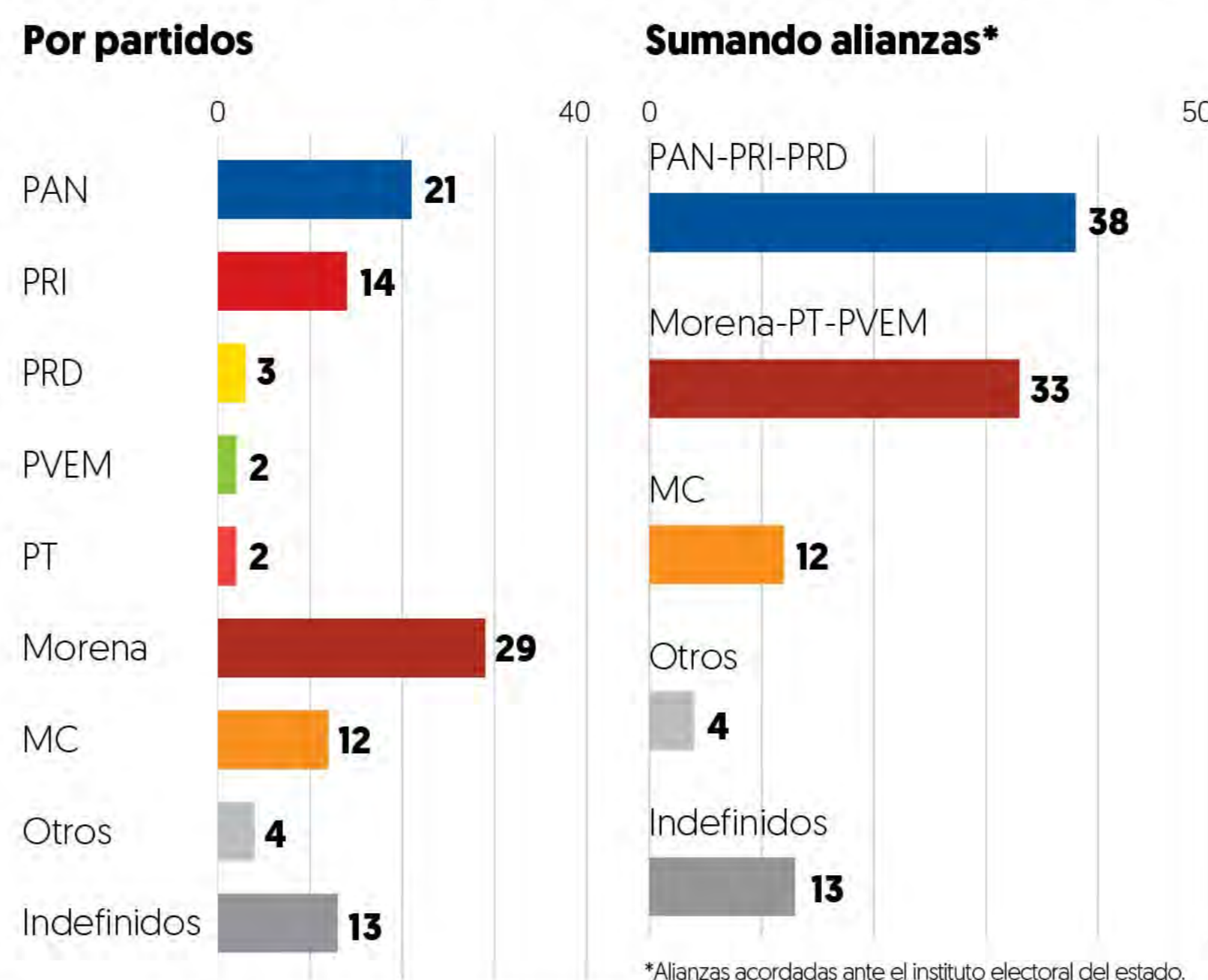
Si los candidatos a gobernador fueran los siguientes, ¿por quién votaría usted? (%)



Escenario hipotético; las candidaturas podrían cambiar.

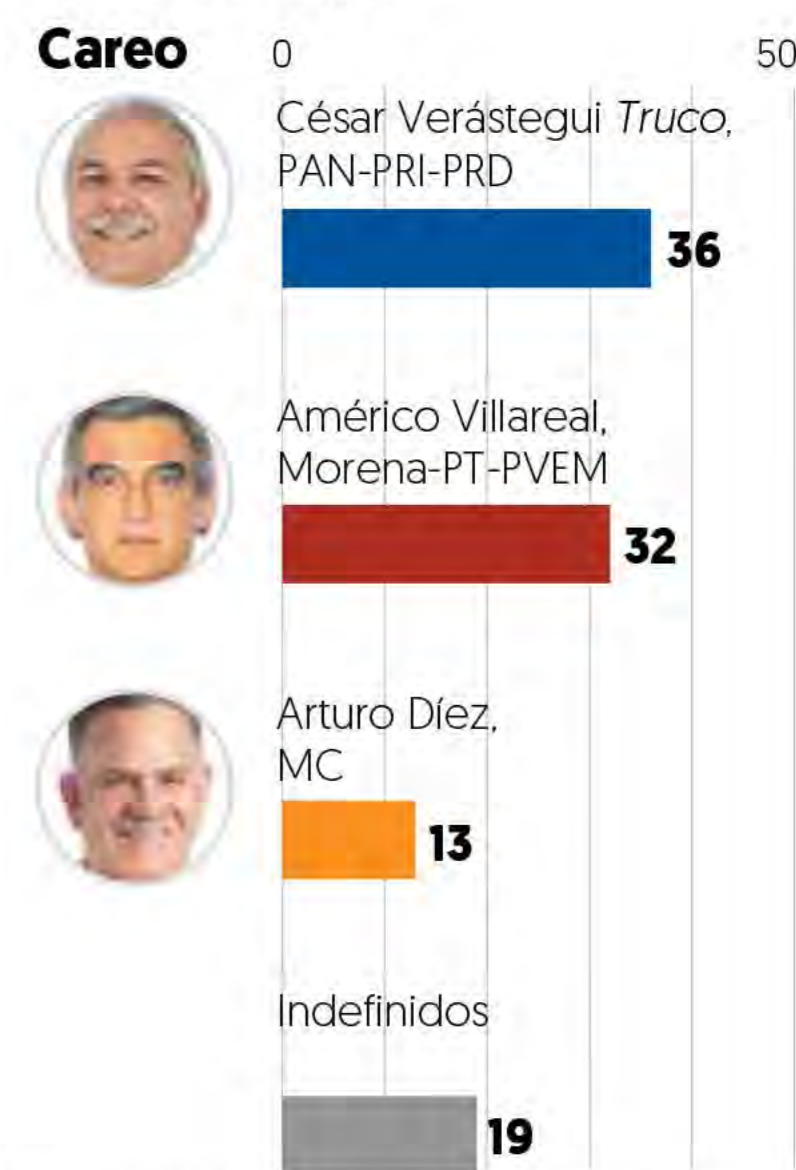
Tamaulipas

Si hoy fueran las elecciones para gobernador, ¿por cuál partido votaría usted? (%)



El porcentaje de "Indefinidos" agrupa las menciones nulo, ninguno y no sabe.

Si los candidatos a gobernador fueran los siguientes, ¿por quién votaría usted? (%)



Escenario hipotético; las candidaturas podrían cambiar.

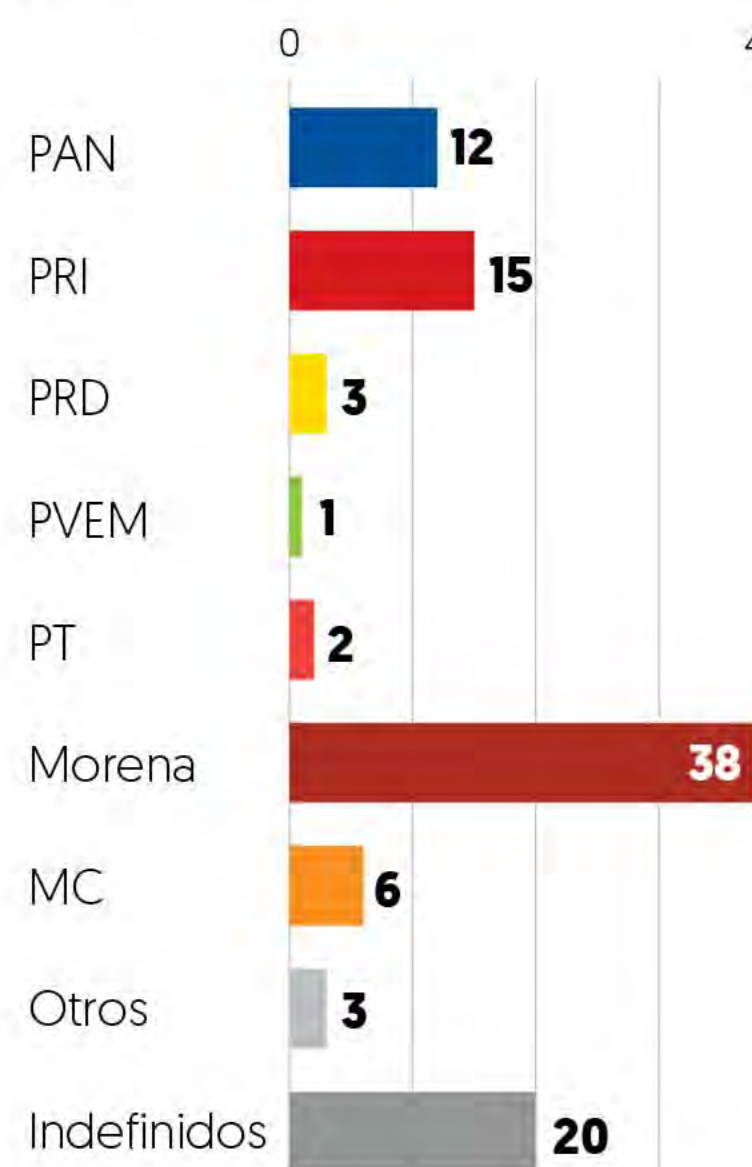
Metodología: Encuestas a nivel estatal realizadas vía telefónica a 3,000 mexicanos con credencial para votar vigente residentes en 6 entidades del país (500 por estado) del 21 al 29 de enero de 2022. Se hizo un muestreo probabilístico de teléfonos residenciales y celulares en cada una de las 6 entidades. Con un nivel de confianza de 95%, el margen de error de las estimaciones a nivel estatal es de +/- 4.4 por ciento. La tasa de rechazo a las entrevistas fue de 65%, en promedio. "Los resultados reflejan las preferencias electorales y las opiniones de los encuestados al momento de realizar el estudio y son válidos para esa población y fechas específicas". Se entrega copia del estudio y sus características metodológicas a cada uno de los institutos estatales electorales correspondientes.

Estudio realizado y patrocinado por EL FINANCIERO.

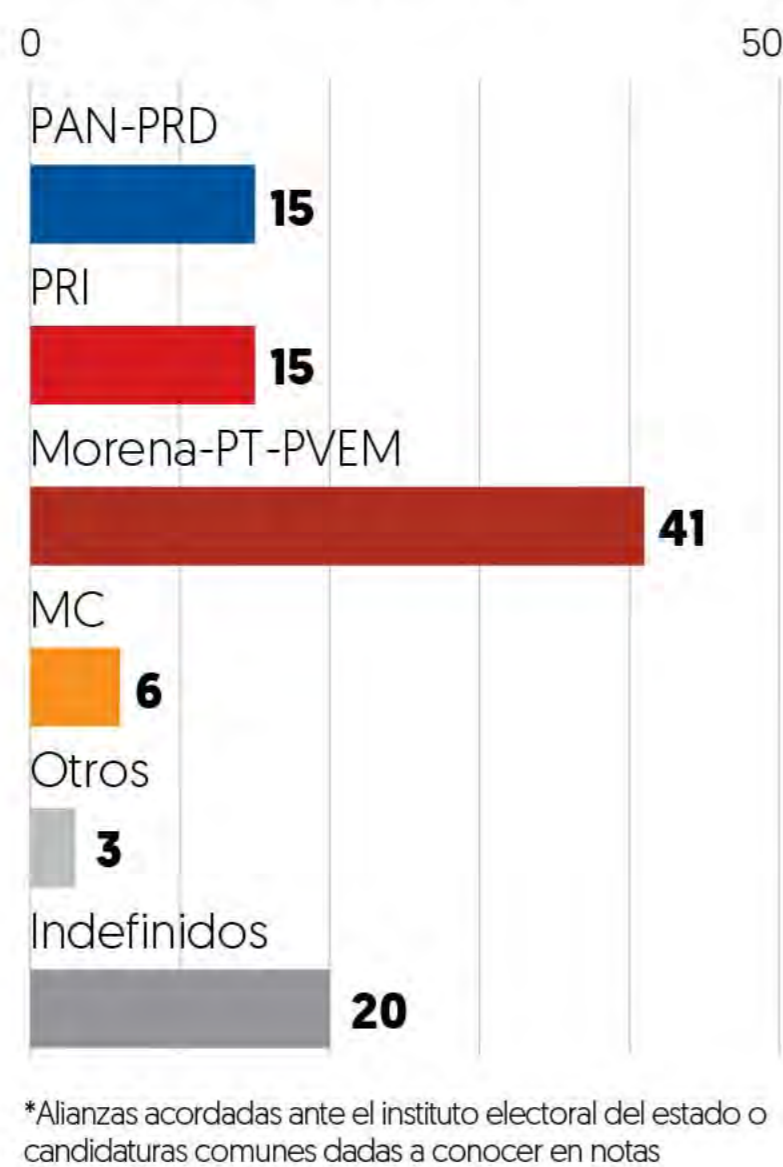
Oaxaca

Si hoy fueran las elecciones para gobernador, ¿por cuál partido votaría usted? [%]

Por partidos



Sumando alianzas*



*Alianzas acordadas ante el instituto electoral del estado o candidaturas comunes dadas a conocer en notas periodísticas.

El porcentaje de "Indefinidos" agrupa las menciones nulo, ninguno y no sabe.

Si los candidatos a gobernador fueran los siguientes, ¿por quién votaría usted? [%]

Careo

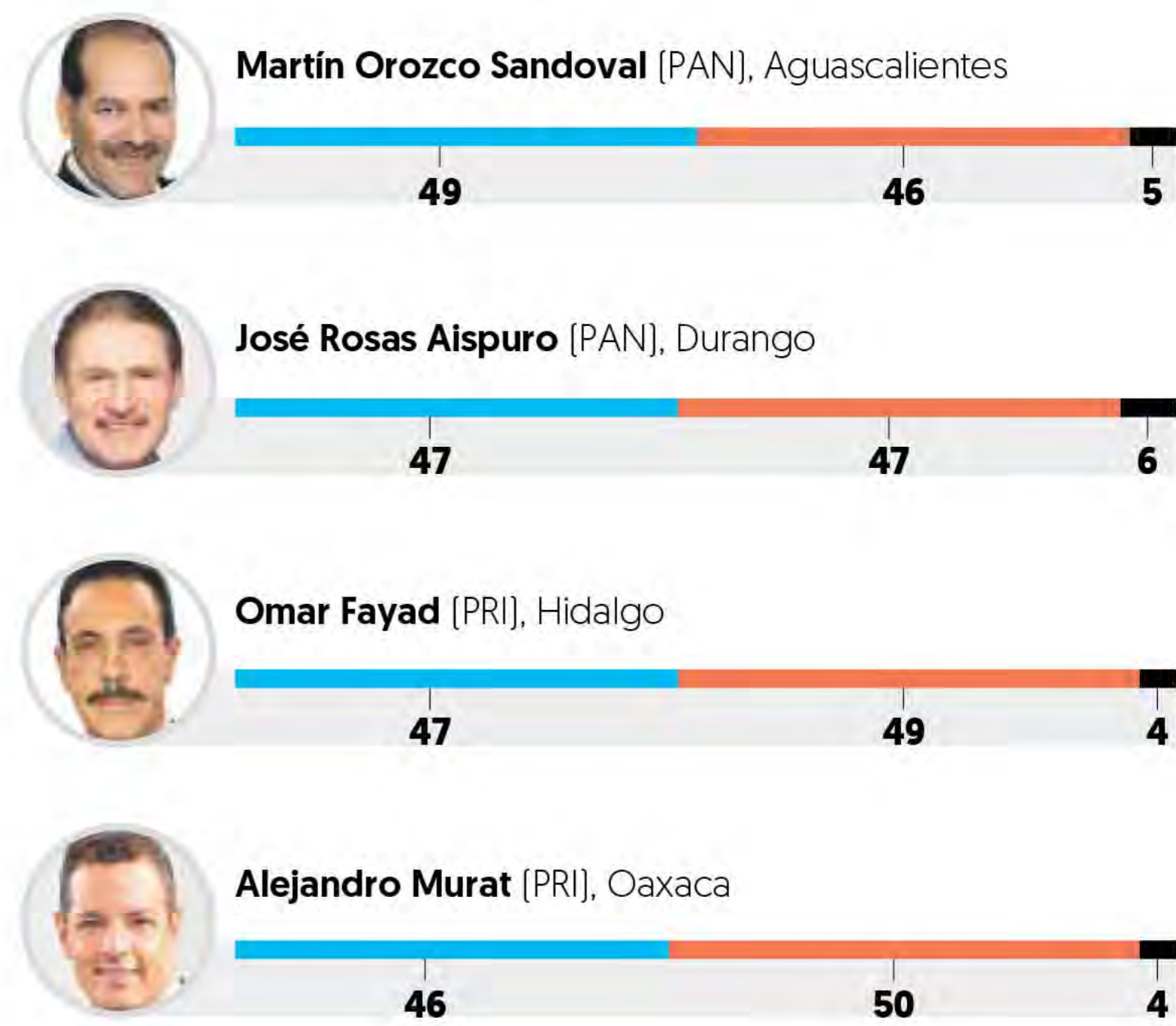


Escenario hipotético; las candidaturas podrían cambiar.

Aprobación al gobernador

En general, ¿usted aprueba o desaprueba el trabajo que está haciendo el gobernador de su estado? [%]

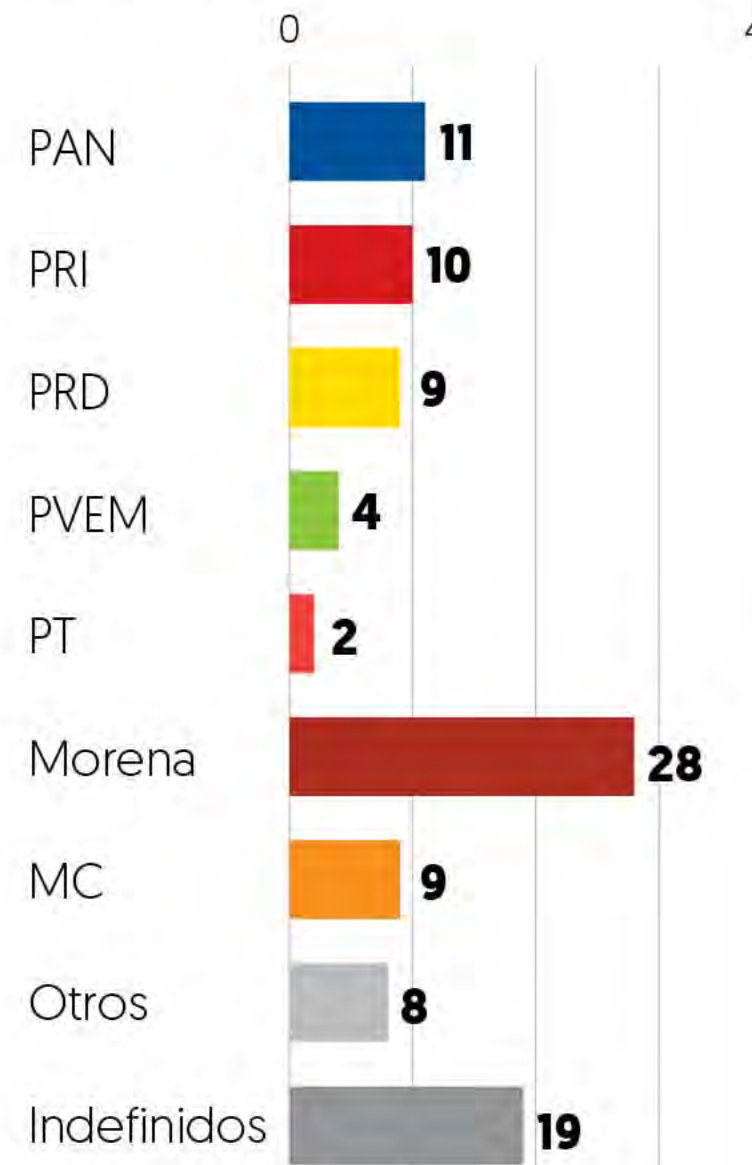
■ Aprueba ■ Desaprueba ■ No sabe



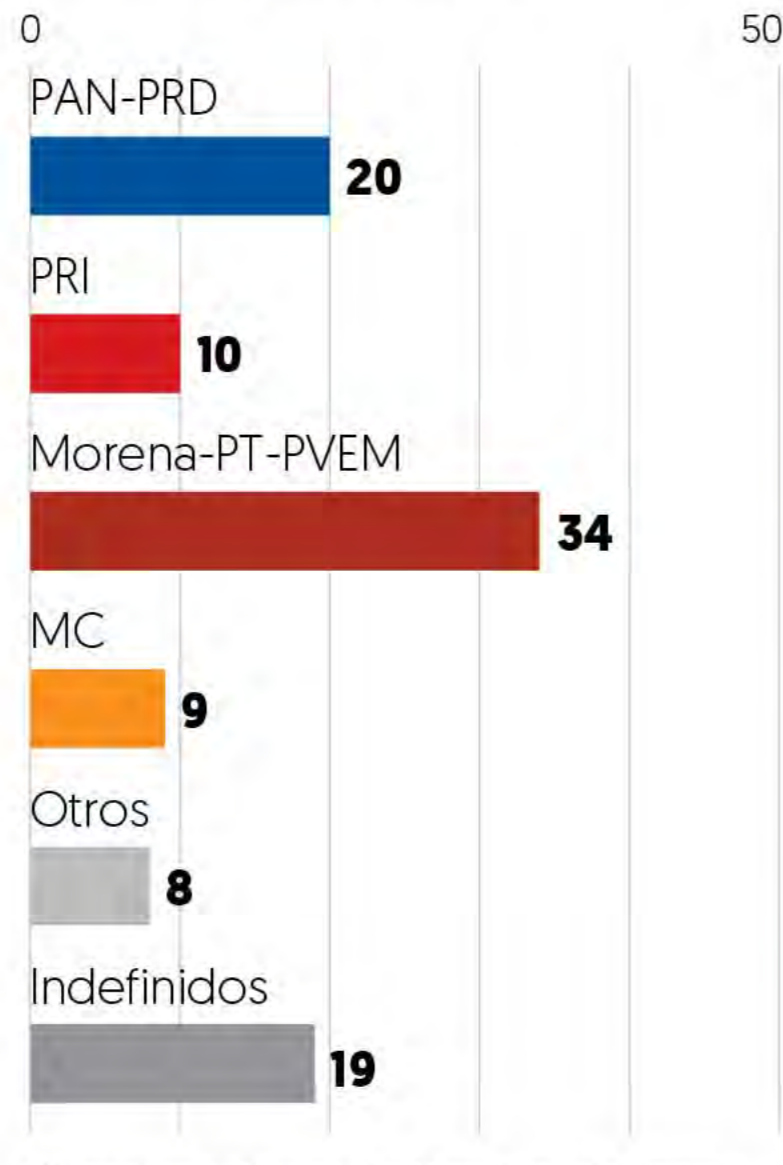
Quintana Roo

Si hoy fueran las elecciones para gobernador, ¿por cuál partido votaría usted? [%]

Por partidos



Sumando alianzas*



*Alianzas acordadas ante el instituto electoral del estado.

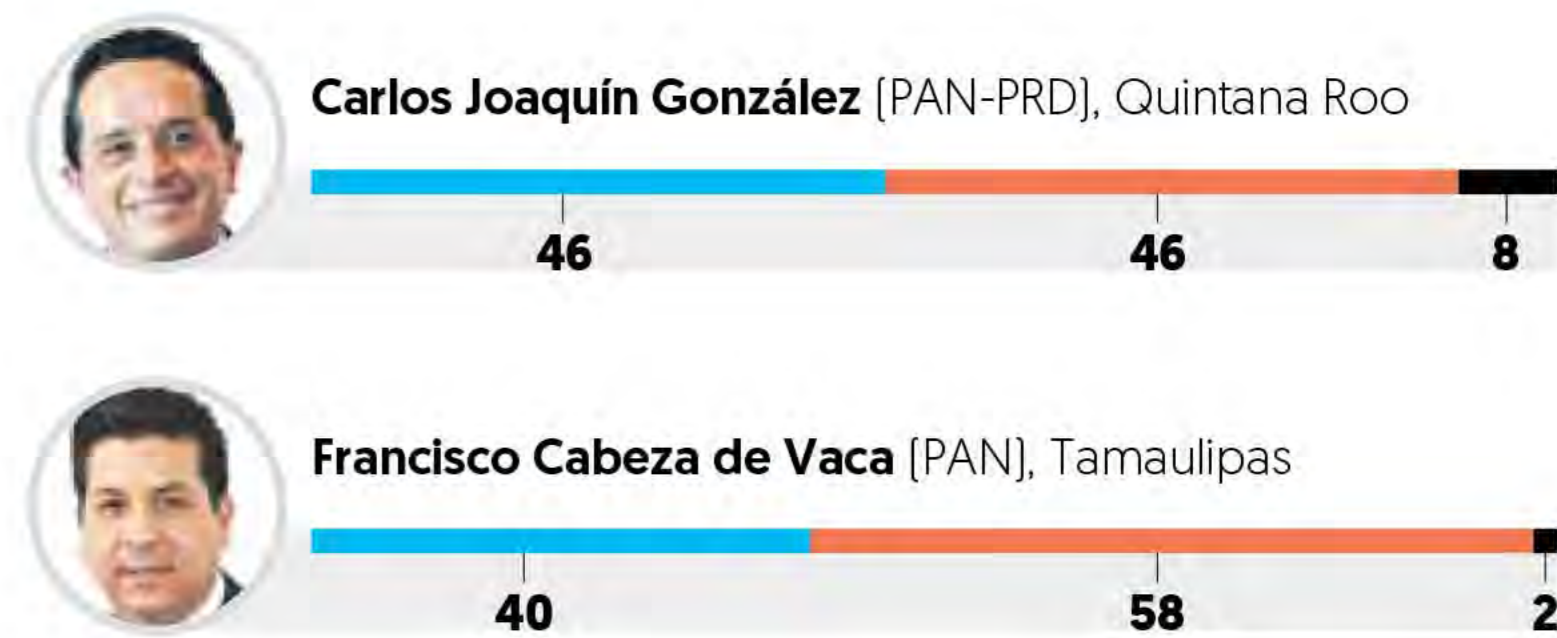
El porcentaje de "Indefinidos" agrupa las menciones nulo, ninguno y no sabe.

Si los candidatos a gobernador fueran los siguientes, ¿por quién votaría usted? [%]

Careo



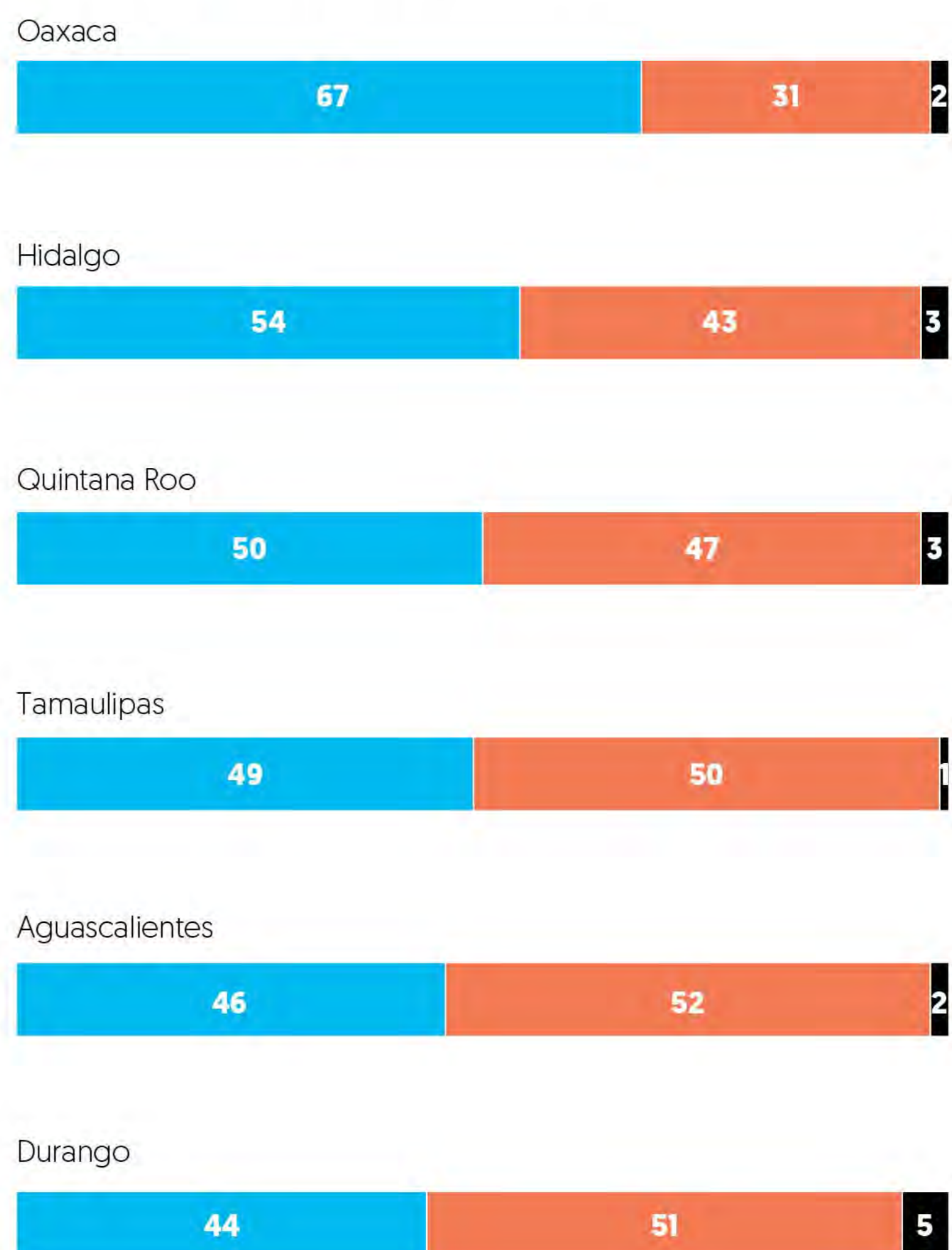
Escenario hipotético; las candidaturas podrían cambiar.



Aprobación al Presidente

En general, ¿usted aprueba o desaprueba el trabajo que está haciendo el presidente Andrés Manuel López Obrador? [%]

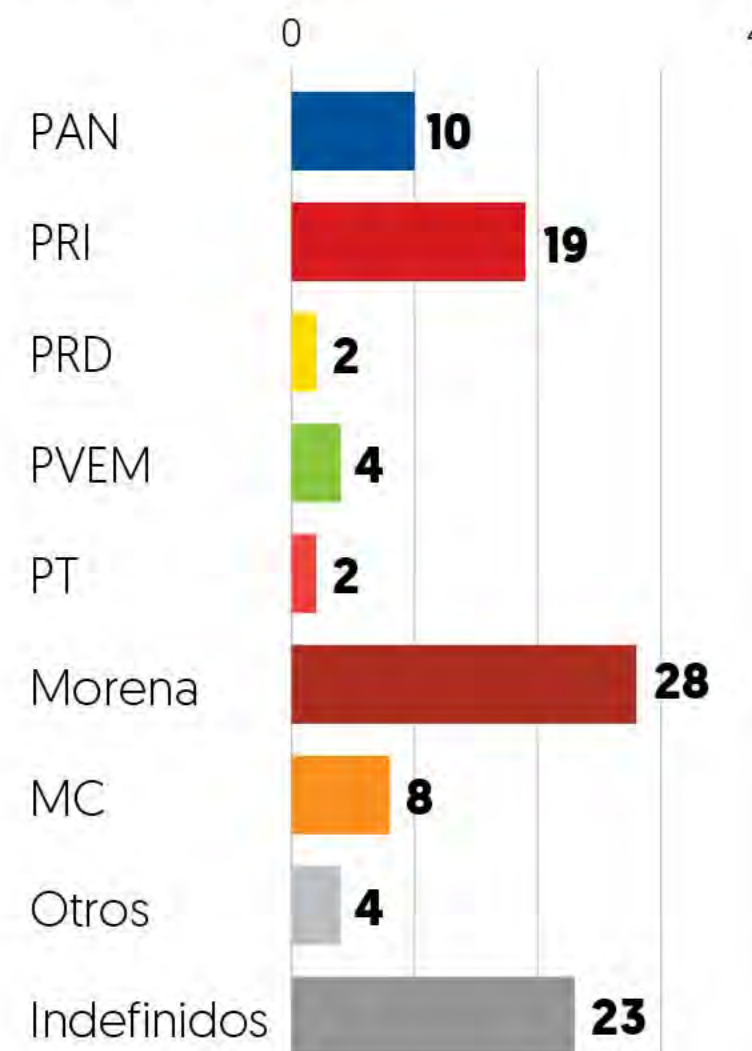
■ Aprueba ■ Desaprueba ■ No sabe



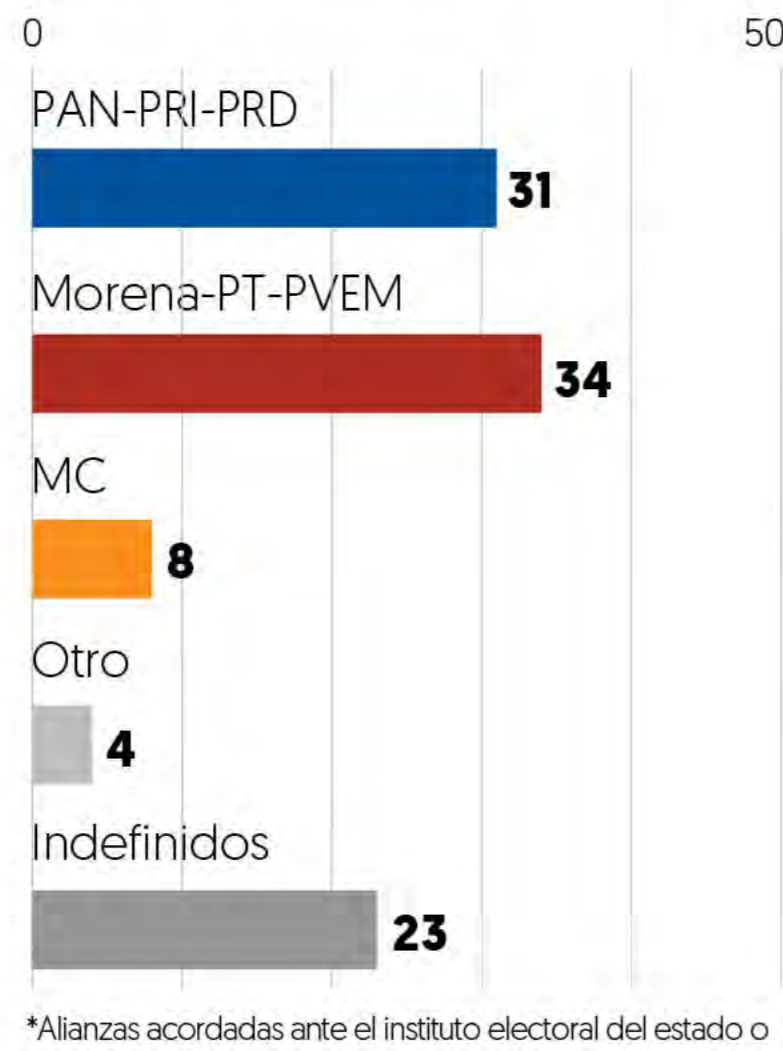
Hidalgo

Si hoy fueran las elecciones para gobernador, ¿por cuál partido votaría usted? [%]

Por partidos



Sumando alianzas*

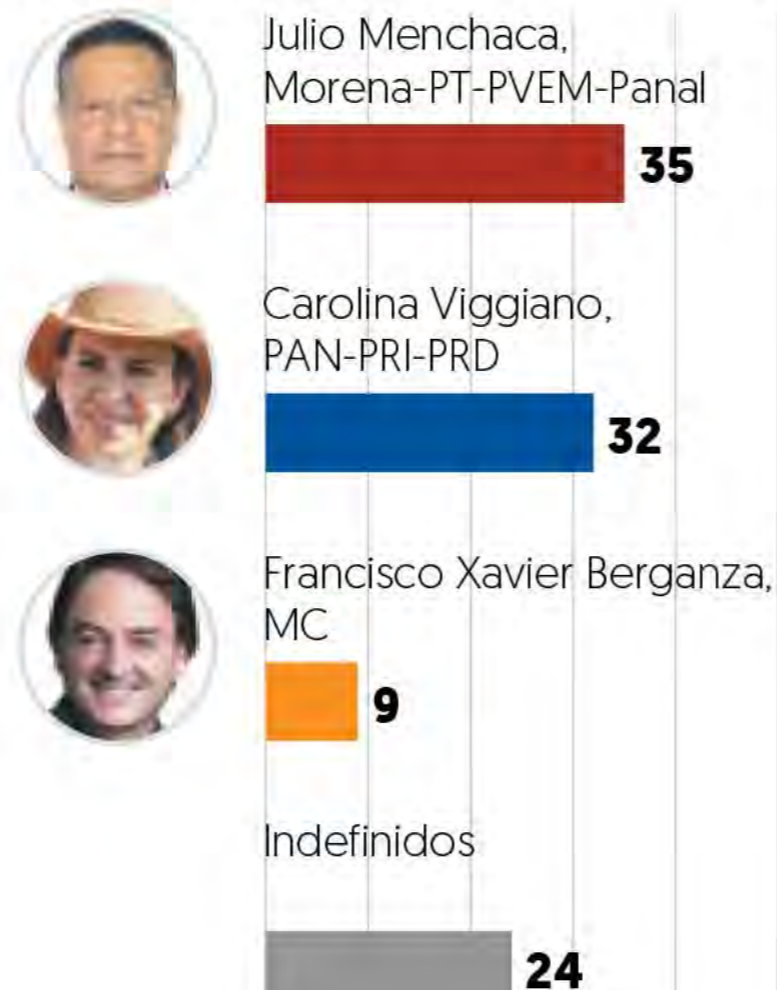


*Alianzas acordadas ante el instituto electoral del estado o candidaturas comunes dadas a conocer en notas periodísticas.

El porcentaje de "Indefinidos" agrupa las menciones nulo, ninguno y no sabe.

Si los candidatos a gobernador fueran los siguientes, ¿por quién votaría usted? [%]

Careo



Escenario hipotético; las candidaturas podrían cambiar.