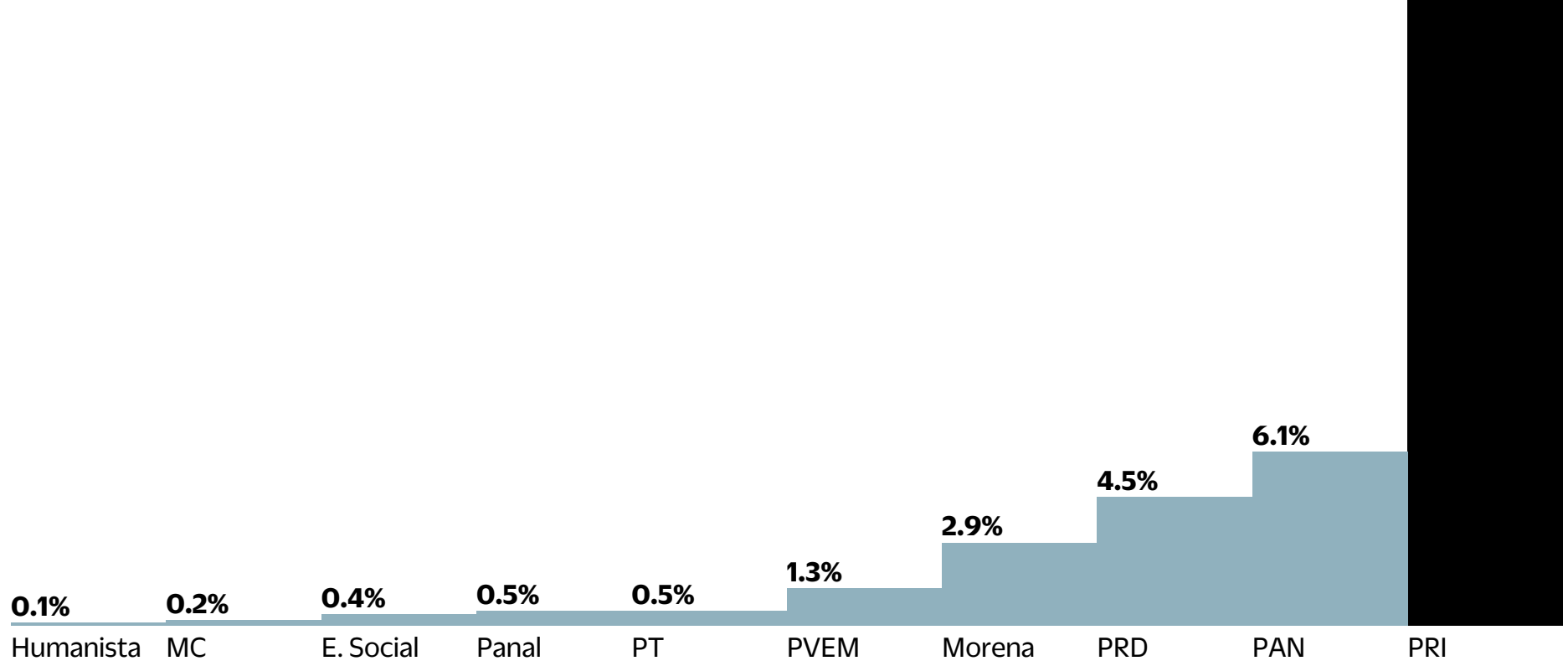
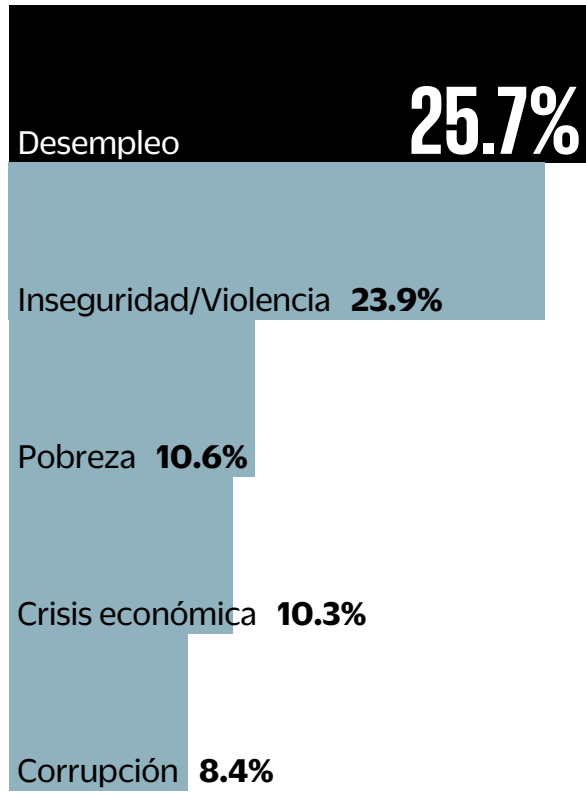


Amplia ventaja tricolor

¿Cuál diría usted que es el principal problema que enfrenta el estado de Hidalgo en estos momentos?

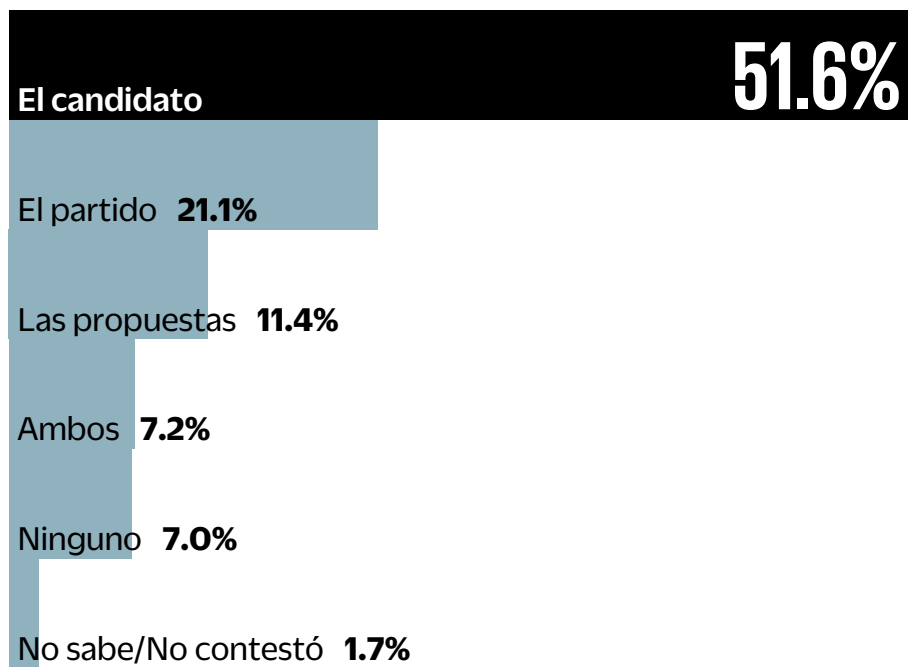
Si hoy fueran las elecciones para gobernador de Hidalgo, ¿por cuál partido votaría usted?



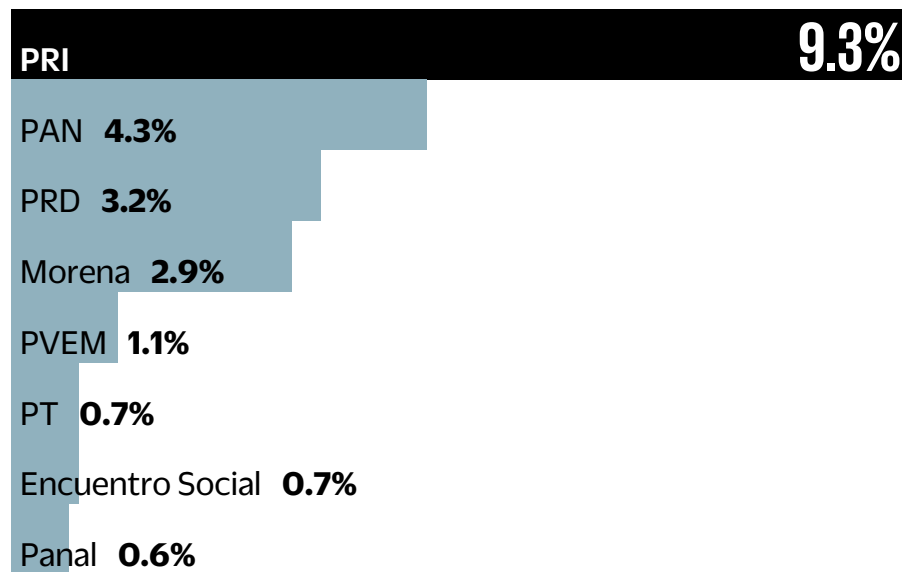
Nota: sólo se muestran las cinco respuestas con más menciones

Nota: el porcentaje restante corresponde las respuestas ninguno 10.0%, no votará 3.0%, anulará 0.7%, otra mención 0.4% y no declaró su preferencia 40.3%

¿Para usted qué es más importante a la hora de decidir cómo votar para elegir gobernador de Hidalgo: el candidato o el partido?

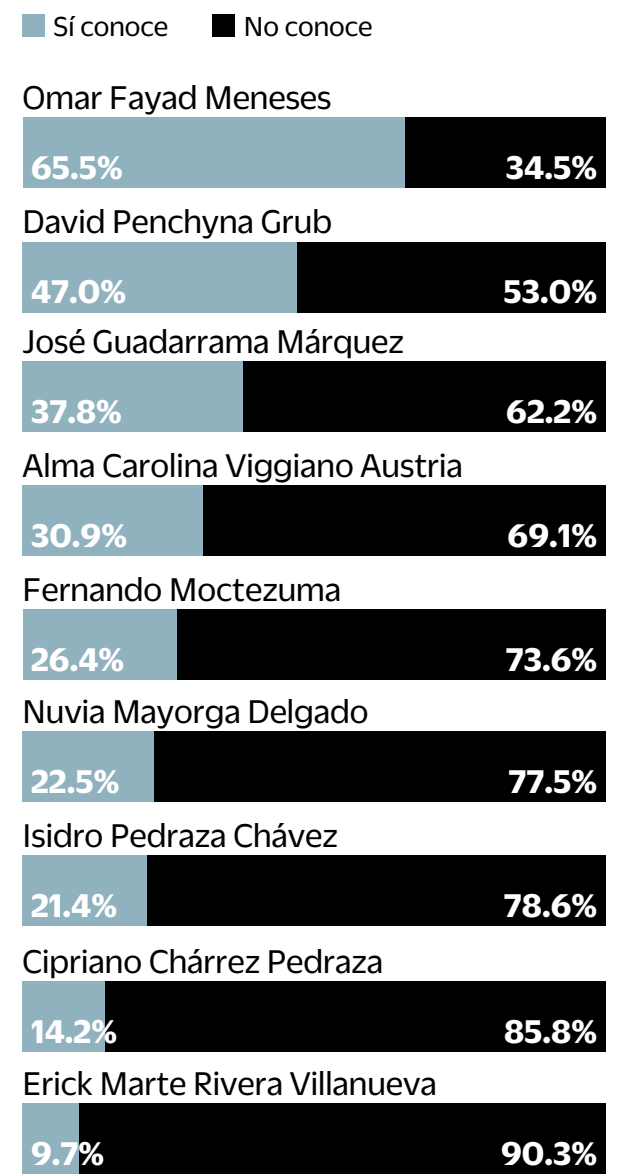


Si hoy fueran las elecciones para Gobernador de Hidalgo, los independientes votarían de la siguiente manera:

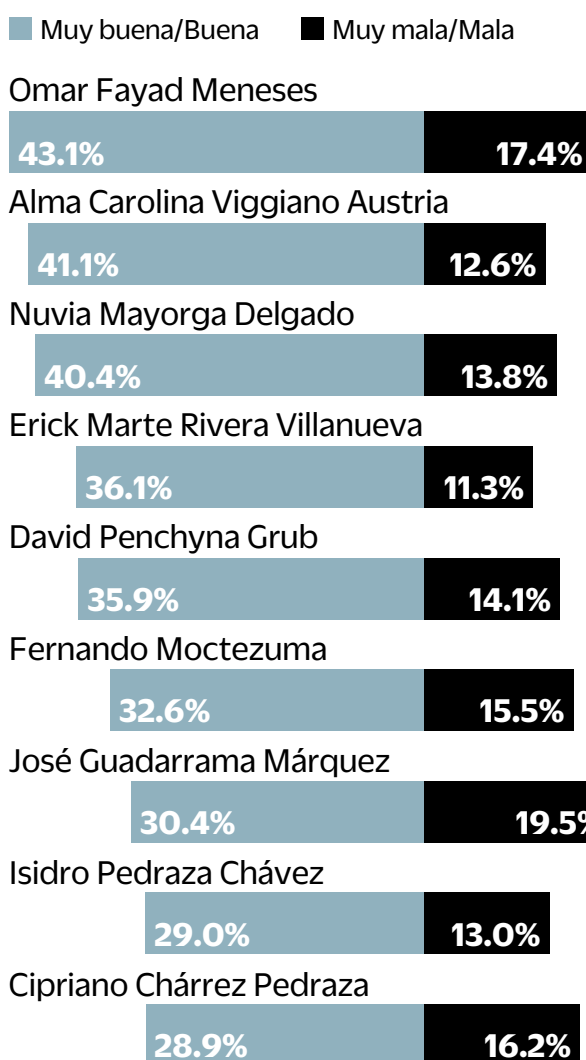


Nota: el porcentaje restante corresponde las respuestas ninguno 28.0%, no votará 4.7%, anulará 1.8%, otra mención 1.1% y no declaró su preferencia 41.6%

¿Dígame por favor si conoce o no conoce a...?



En escala de muy buena, buena, mala o muy mala, ¿qué opinión tiene de...?



Nota: el porcentaje restante corresponde a las respuesta regular, no sabe y no contestó

Del siguiente listado de personas, ¿A quién prefiere como candidato del PRI?

	Total de entrevistados	Priístas
Omar Fayad Meneses	24.3%	34.5%
Alma Carolina Viggiano Austria	10.6%	15.8%
David Penchyna Grub	10.5%	15.2%
Fernando Moctezuma	4.6%	5.6%
Nuvia Mayorga Delgado	4.4%	5.9%
Ninguno de los anteriores	21.4%	7.2%
No sabe/No contestó	24.2%	15.8%

Del siguiente listado de personas, ¿A quién prefiere como candidato del PAN?

	Total de entrevistados	Panistas
Cipriano Chárrez Pedraza	13.7%	33.9%
Erick Marte Rivera Villanueva	11.3%	24.2%
Ninguno de los anteriores	30.3%	6.5%
No sabe/No contestó	44.7%	35.4%

Los resultados sólo son válidos para expresar las opiniones de la población objetivo en las fechas específicas del levantamiento de los datos.

Metodología:
Población de estudio: Ciudadanos con credencial de elector residentes del estado de Hidalgo. Fecha de levantamiento: 14 al 15 de enero de 2016. Tamaño de muestra: 1,000 ciudadanos (entrevistas efectivas), encuestas cara a cara. Taza de rechazo: 29.8%. Margen de error estadístico: +/- 3.1%. Además pueden existir errores no muestrales no considerados en la estimación anterior. Método de muestreo: Muestreo polietápico por conglomerados. Se seleccionaron sistemáticamente 100 puntos de levantamiento para realizar 10 entrevistas en cada uno. Para seleccionar los puntos de inicio, se utilizó como marco muestral el listado de secciones electorales en que está dividido el estado de Hidalgo, proporcionado por el INE. Tomando la dirección de ubicación de la casilla electoral de cada sección incluida en la muestra se ubicó la siguiente manzana o área de casas hacia la derecha. Se continuó a la derecha con salto de 5 casas. En la vivienda se entrevistó a quien permitiera cumplir con las cuotas de edad y género. Muestra ponderada.
Encuesta patrocinada por: EL UNIVERSAL Cia. P. Nal. S.A. de C.V. Realización: EL UNIVERSAL Cia. P. Nal. S.A. de C.V.