

	5	1. Huasca de Ocampo 2. Tepetitlán	3. Tezontepec de Aldama 4. Tlanchinol	5. Xochiatipan
	32	1. Agua Blanca de Iturbide 2. Ajacuba 3. Almoloya 4. Apan 5. Atitalaquia 6. Cuauhtepic de Hinojosa 7. El Arenal 8. Epazoyucan 9. Huazalingo 10. Jacala de Ledezma 11. Lolotla	12. Metztlán 13. Mineral del Monte 14. Mineral de La Reforma 15. Molango de Escamilla 16. Omitlán de Juárez 17. Pachuca de Soto 18. Pisaflores 19. San Agustín Metzquitlán 20. San Agustín Tlaxiaca 21. San Felipe Orizatlán 22. Santiago Tulantepec	23. Tasquillo 24. Tepehuacán de Guerrero 25. Tepeji del Río de Ocampo 26. Tlahuilepa 27. Tolcayuca 28. Tulancingo de Bravo 29. Villa de Tezontepec 30. Yahualica 31. Zacualtipán de Ángeles 32. Zempoala
	7	1. Chapulhuacán 2. Chilcuautila 3. Eloxochitlán	4. Jaltocán 5. Juárez Hidalgo 6. Mineral del Chico	7. San Bartolo Tutotepec
	3	1. Alfajayucan	2. Huichapan	3. Tlaxcoapan
	4	1. Cardonal 2. Ixmiquilpan	3. Tetepango 4. Xochicoatlán	
	3	1. Tlahuelilpan	2. Tlanalapa	3. Zapotlán de Juárez
	6	1. Mixquiahuala de Juárez 2. Nopala de Villagrán	3. San Salvador 4. Tenango de Doria	5. Tepeapulco 6. Tizayuca
	2	1. Atotonilco el Grande	2. Huehuetla	
	5	1. Acatlán 2. Emiliano Zapata	3. Francisco I. Madero 4. Singuilucan	5. Tianguistengo
	5	1. Atlapexco 2. Calnali	3. Huautla 4. Huejutla de Reyes	5. Santiago de Anaya
	6	1. Atotonilco de Tula 2. La Misión	3. Nicolás Flores 4. Pacula	5. Tula de Allende 6. Zimapán
	4	1. Actopan 2. Chapantongo	3. Metepec 4. Progreso de Obregón	
	1	1. Tecozautla		

EMPATADOS



Acaxochitlán



Resultados de Proceso Electoral Local











































2019-2020











































GANADORES POR MUNICIPIO











































GANADOR	MUNICIPIO	PARTICIPACIÓN MUNICIPAL	PORCENTAJE DE VOTACIÓN DEL GANADOR
	ACATLÁN Segundo lugar PRI	60.95% 	35.13%
	ACTOPAN Segundo lugar PODEMOS	48.30% 	22.37%
	AGUA BLANCA DE ITURBIDE Segundo lugar PAN	76.30% 	38.53%
	AJACUBA Segundo lugar PAN	68.14% 	20.27%
	ALFAJAYUCAN Segundo lugar PT	63.18% 	25.13%
	ALMOLOYA Segundo lugar FELIPE LOPEZ HERNANDEZ	61.37% 	21.54%
	APAN Segundo lugar PT	53.67% 	24.27%
	ATITALAQUIA Segundo lugar PVEM	57.81% 	18.64%
	ATLAPEXCO Segundo lugar PRI	79.84% 	32.47%
	ATOTONILCO EL GRANDE Segundo lugar PRI	59.39% 	18.68%
	ATOTONILCO DE TULA Segundo lugar MXH	51.84% 	21.65%

GANADOR	MUNICIPIO	PARTICIPACIÓN MUNICIPAL	PORCENTAJE DE VOTACIÓN DEL GANADOR
	CALNALI Segundo lugar PAN	82.89% 	28.79%
	CARDONAL Segundo lugar PRI	63.83% 	24.22%
	CUAUTEPEC DE HINOJOSA Segundo lugar MC	48.17% 	25.89%
	CHAPANTONGO Segundo lugar PRI	72.86% 	43.99%
	CHAPULHUACÁN Segundo lugar PRI	65.26% 	46.99%
	CHILCUAUTLA Segundo lugar MORENA	68.87% 	25.20%
	EL ARENAL Segundo lugar MC	62.05% 	32.44%
	ELOXOCHITLÁN Segundo lugar PODEMOS	89.79% 	48.21%
	EMILIANO ZAPATA Segundo lugar PRI	57.87% 	33.65%
	EPAZOYUCAN Segundo lugar MC	57.88% 	25.99%
	FRANCISCO I. MADERO Segundo lugar MORENA	60.88% 	34.46%
	HUASCA DE OCAMPO Segundo lugar MORENA	60.38% 	61.07%
	HUAUTLA Segundo lugar PANAL	76.01% 	28.83%
	HUAZALINGO Segundo lugar PRD	79.89% 	49.90%

GANADOR	MUNICIPIO	PARTICIPACIÓN MUNICIPAL	PORCENTAJE DE VOTACIÓN DEL GANADOR
	HUEHUETLA Segundo lugar PRI	75.64% 	33.21%
	HUEJUTLA DE REYES Segundo lugar CC-PAN-PRD	59.79% 	30.28%
	HUICHAPAN Segundo lugar MORENA	57.03% 	29.61%
	IXMIQUILPAN Segundo lugar CC-PAN-PRD	50.77% 	17.48%
	JACALA DE LEDEZMA Segundo lugar PAN	68.53% 	36.35%
	JALTOCÁN Segundo lugar PRI	76.94% 	33.49%
	JUÁREZ HIDALGO Segundo lugar PRI	82.46% 	41.04%
	LA MISIÓN Segundo lugar MORENA	70.86% 	64.97%
	LOLOTLA Segundo lugar MC	79.45% 	37.30%
	METEPEC Segundo lugar PANALH	74.72% 	67.45%
	METZTILÁN Segundo lugar CC-PAN-PRD	73.92% 	55.67%
	MINERAL DEL CHICO Segundo lugar PRI	69.23% 	43.56%
	MINERAL DEL MONTE Segundo lugar CAMILO NAVA ROSALES	65.20% 	18.52%
	MINERAL DE LA REFORMA Segundo lugar CC-PVEM-PT-MORENA-PESH	37.02% 	44.74%

GANADOR	MUNICIPIO	PARTICIPACIÓN MUNICIPAL	PORCENTAJE DE VOTACIÓN DEL GANADOR
	MIXQUIAHUALA DE JUÁREZ <i>Segundo lugar PVEM</i>	53.95% 	30.83% 
	MOLANGO DE ESCAMILLA <i>Segundo lugar PRD</i>	73.81% 	20.77% 
	NICOLÁS FLORES <i>Segundo lugar CC-PVEM-PT-MORENA-PESH</i>	75.80% 	43.30% 
	NOPALA DE VILLAGRÁN <i>Segundo lugar CC-PAN-PRD</i>	69.76% 	21.65% 
	OMITLÁN DE JUÁREZ <i>Segundo lugar CC-PVEM-PT-MORENA-PESH</i>	70.10% 	52.09% 
	PACULA <i>Segundo lugar PODEMOS</i>	68.19% 	43.81% 
	PACHUCA DE SOTO <i>Segundo lugar CC-PVEM-PT-MORENA-PESH</i>	38.94% 	36.20% 
	PISAFLORES <i>Segundo lugar PAN</i>	65.84% 	62.77% 
	PROGRESO DE OBREGÓN <i>Segundo lugar PRI</i>	57.74% 	42.94% 
	SAN AGUSTÍN METZQUITILÁN <i>Segundo lugar MXH</i>	74.88% 	38.11% 
	SAN AGUSTÍN TLAXIACA <i>Segundo lugar PANALH</i>	56.38% 	39.20% 
	SAN BARTOLO TUTOTEPEC <i>Segundo lugar PRI</i>	77.04% 	45.27% 
	SAN FELIPE ORIZATLÁN <i>Segundo lugar PANALH</i>	70.65% 	36.33% 
	SAN SALVADOR <i>Segundo lugar PANALH</i>	59.27% 	27.22% 

GANADOR	MUNICIPIO	PARTICIPACIÓN MUNICIPAL	PORCENTAJE DE VOTACIÓN DEL GANADOR
	SANTIAGO DE ANAYA Segundo lugar PRI	65.10% 	38.08% 
	SANTIAGO TULANTEPEC DE LUGO GUERRERO Segundo lugar PODEMOS	50.39% 	27.90% 
	SINGUILUCAN Segundo lugar PRI	69.73% 	24.41% 
	TASQUILLO Segundo lugar PODEMOS	52.26% 	25.04% 
	TECOZAUTLA Segundo lugar PAN	70.10% 	52.09% 
	TENANGO DE DORIA Segundo lugar PANALH	70.89% 	36.75% 
	TEPEAPULCO Segundo lugar JOSE FRANCISCO HERNANDEZ HERNANDEZ	49.75% 	23.98% 
	TEPEHUACÁN DE GUERRERO Segundo lugar PANALH	71.77% 	43.70% 
	TEPEJI DEL RÍO DE OCAMPO Segundo lugar PAN	45.60% 	22.11% 
	TEPETILÁN Segundo lugar CC-PVEM-PT-MORENA-PESH	72.47% 	53.30% 
	TETEPANGO Segundo lugar ENRIQUE ADRIAN ESTRADA CORRES	73.86% 	37.34% 
	TEZONTEPEC DE ALDAMA Segundo lugar PRD	62.92% 	32.56% 
	TIANGUISTENGO Segundo lugar PRI	76.90% 	53.88% 
	TIZAYUCA Segundo lugar PRI	34.85% 	28.87% 

GANADOR	MUNICIPIO	PARTICIPACIÓN MUNICIPAL	PORCENTAJE DE VOTACIÓN DEL GANADOR
	TLAHUELILPAN <i>Segundo lugar PAN</i>	56.30% 	22.27% 
	TLAHUILTEPA <i>Segundo lugar PANALH</i>	71.78% 	37.28% 
	TLANALAPA <i>Segundo lugar PRI</i>	73.13% 	18.86% 
	TLANCHINOL <i>Segundo lugar PRI</i>	74.03% 	32.57% 
	TLAXCOAPAN <i>Segundo lugar PODEMOS</i>	57.44% 	13.57% 
	TOLCAYUCA <i>Segundo lugar PESH</i>	62.24% 	31.57% 
	TULA DE ALLENDE <i>Segundo lugar MORENA</i>	49.75% 	23.98% 
	TULANCINGO DE BRAVO <i>Segundo lugar CC-PVEM-PT-MORENA-PESH</i>	38.52% 	31.51% 
	VILLA DE TEZONTEPEC <i>Segundo lugar MC</i>	60.53% 	24.29% 
	XOCHIATIPAN <i>Segundo lugar PRD</i>	82.93% 	35.71% 
	XOCHICOATLÁN <i>Segundo lugar PRI</i>	87.47% 	40.65% 
	YAHUALICA <i>Segundo lugar PESH</i>	79.40% 	52.51% 
	ZACUALTIPÁN DE ÁNGELES <i>Segundo lugar SABAS SANCHEZ</i>	57.15% 	34.67% 
	ZAPOTLÁN DE JUÁREZ <i>Segundo lugar PAN</i>	61.02% 	26.56% 

GANADOR

MUNICIPIO

PARTICIPACIÓN MUNICIPAL

PORCENTAJE DE VOTACIÓN DEL GANADOR



ZEMPOALA
Segundo lugar MORENA

54.26%




ZIMAPÁN
Segundo lugar CC-PVEM-PT-MORENA-PESH

49.10%



27.62%



EMPATADOS



MUNICIPIO
ACAXOCHITLÁN


PARTICIPACIÓN MUNICIPAL

53.21%




PORCENTAJE DE VOTACIÓN DEL GANADOR

27.79%



27.79%



[VER DETALLE DE CÓMPUTO](#)