

Parametría

INVESTIGACIÓN ESTRATÉGICA
ANÁLISIS DE OPINIÓN Y MERCADO

ENCUESTA EN VIVIENDA

ESTADO DE HIDALGO

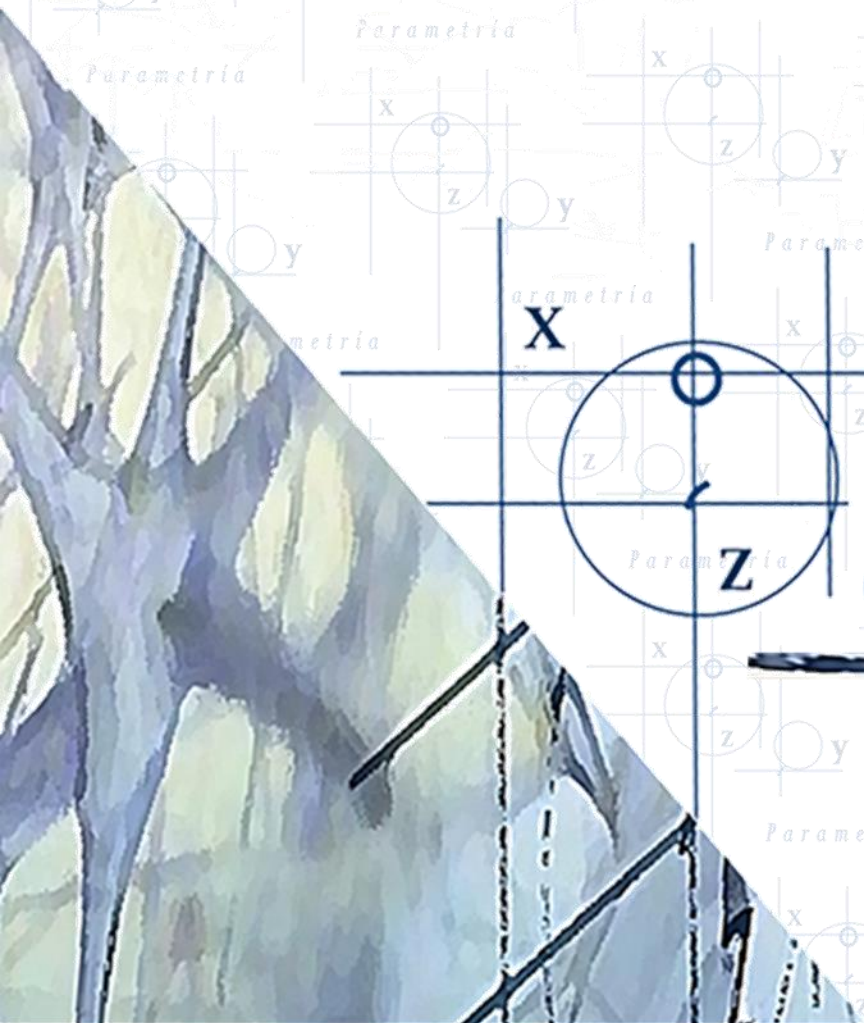
ENERO 2016

Tipo de estudio	Encuesta en Vivienda
Objetivo de investigación	Medir las preferencias electorales rumbo a la elección de gobernador en el Estado de Hidalgo y conocer el punto en el que se encuentran posicionados los distintos candidatos
Fecha de levantamiento	Del 3 al 6 de enero de 2016
Población objetivo	Personas de 18 años en adelante con credencial para votar que residan en el lugar de interés
Marco muestral	Secciones electorales reportadas por el INE
Método de selección de las secciones electorales	Sistemático aleatorio con probabilidad de selección proporcional a su tamaño
Método de selección de viviendas	Sistemático con arranque aleatorio simple

Método de selección de unidades de observación	Aleatoria simple	
Método de recolección de datos	Aplicación de encuesta persona a persona	
Método de recolección de las preferencias electorales	Boleta llenada en secreto y depositada en una urna portátil	
Método de estimación de los resultados	Los resultados presentados no son frecuencias simples, sino estimaciones basadas en la utilización de factores de expansión.	
Método de edición	Validación en Excel y clean up en SPSS	
Tasa de rechazo de la entrevista	22%	
Representatividad	Número de casos	Error teórico muestral asociado al 95% de confianza estadística
Estado de Hidalgo	1,500	(+/-) 2.5 %

Los resultados presentados sólo tienen validez para expresar la opinión de la población estudiada en la fecha específica del levantamiento de datos.

EVALUACIÓN DE PARTIDOS




x


z


y

¿Ha oído hablar o no de...?

¿Y cuál es su opinión sobre (...)?

	Sí ha oído hablar de...	Muy Buena	Buena	Opinión POSITIVA (suma de muy buena y buena)		Mala	Muy mala	Opinión NEGATIVA (suma de mala y muy mala)		Opinión EFECTIVA*
Noviembre 2015	100%	1%	48%	49%	35%	7%	42%	7%		
Enero 2016	99%	2%	48%	50%	29%	11%	40%	10%		

	Sí ha oído hablar de...	Muy Buena	Buena	Opinión POSITIVA (suma de muy buena y buena)		Mala	Muy mala	Opinión NEGATIVA (suma de mala y muy mala)		Opinión EFECTIVA*
Noviembre 2015	100%	3%	45%	48%	36%	11%	47%	1%		
Enero 2016	99%	4%	42%	46%	32%	16%	48%	-2%		

	Sí ha oído hablar de...	Muy Buena	Buena	Opinión POSITIVA (suma de muy buena y buena)		Mala	Muy mala	Opinión NEGATIVA (suma de mala y muy mala)		Opinión EFECTIVA*
Noviembre 2015	100%	0%	31%	31%	44%	12%	56%	-25%		
Enero 2016	99%	1%	33%	34%	36%	15%	51%	-17%		

Suma 100% agregando "no sabe" y "no contesta".

*La opinión EFECTIVA resulta de restarle a la opinión POSITIVA (+) la opinión NEGATIVA (-).

¿Ha oído hablar o no de...?

¿Y cuál es su opinión sobre (...)?



Sí ha oído hablar de...

Muy Buena

Buena

Opinión
POSITIVA
(suma de muy buena y buena)

Mala

Muy mala

Opinión
NEGATIVA
(suma de mala y muy mala)Opinión
EFECTIVA*

Noviembre 2015

No aplica

Enero 2016

92%

0%

19%

19%

37%

15%

52%

-33%



Sí ha oído hablar de...

Muy Buena

Buena

Opinión
POSITIVA
(suma de muy buena y buena)

Mala

Muy mala

Opinión
NEGATIVA
(suma de mala y muy mala)Opinión
EFECTIVA*

Noviembre 2015

90%

0%

25%

25%

36%

10%

46%

-21%

Enero 2016

87%

0%

20%

20%

31%

17%

48%

-28%



Sí ha oído hablar de...

Muy Buena

Buena

Opinión
POSITIVA
(suma de muy buena y buena)

Mala

Muy mala

Opinión
NEGATIVA
(suma de mala y muy mala)Opinión
EFECTIVA*

Noviembre 2015

94%

0%

32%

32%

36%

10%

46%

-14%

Enero 2016

91%

0%

32%

32%

29%

14%

43%


-11%


Suma 100% agregando "no sabe" y "no contesta".


*La opinión EFECTIVA resulta de restarle a la opinión POSITIVA (+) la opinión NEGATIVA (-).

¿Ha oído hablar o no de...?

¿Y cuál es su opinión sobre (...)?

	Sí ha oído hablar de...	Muy Buena	Buena	Opinión POSITIVA	Mala	Muy mala	Opinión NEGATIVA	Opinión EFECTIVA*
				(suma de muy buena y buena)			(suma de mala y muy mala)	
Noviembre 2015	92%	0%	26%	26%	39%	7%	46%	-20%
Enero 2016	89%	0%	28%	28%	29%	14%	43%	-15%

	Sí ha oído hablar de...	Muy Buena	Buena	Opinión POSITIVA	Mala	Muy mala	Opinión NEGATIVA	Opinión EFECTIVA*
				(suma de muy buena y buena)			(suma de mala y muy mala)	
Noviembre 2015	92%	1%	25%	26%	35%	12%	47%	-21%
Enero 2016	88%	1%	25%	26%	25%	16%	41%	-15%


	Sí ha oído hablar de...	Muy Buena	Buena	Opinión POSITIVA	Mala	Muy mala	Opinión NEGATIVA	Opinión EFECTIVA*
				(suma de muy buena y buena)			(suma de mala y muy mala)	
Noviembre 2015	85%	0%	20%	20%	35%	9%	44%	-24%
Enero 2016	74%	1%	25%	26%	21%	11%	32%	-6%

Suma 100% agregando "no sabe" y "no contesta".

*La opinión EFECTIVA resulta de restarle a la opinión POSITIVA (+) la opinión NEGATIVA (-).

Parametría; ENCUESTA EN VIVIENDA / 1500 casos / Error (+/-) 2.5% / Del 3 al 6 de enero de 2016.

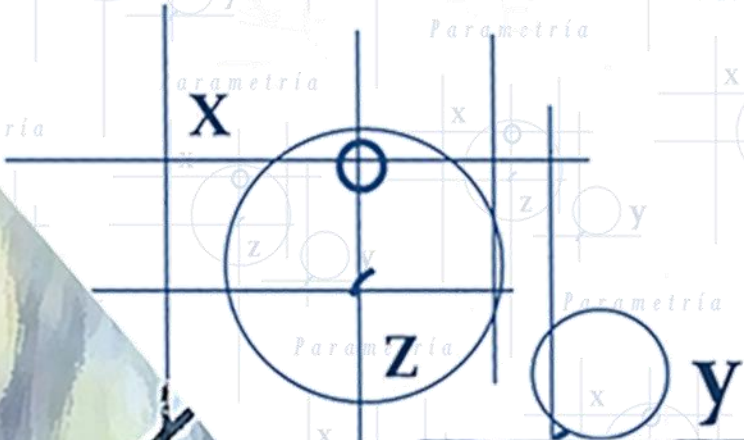
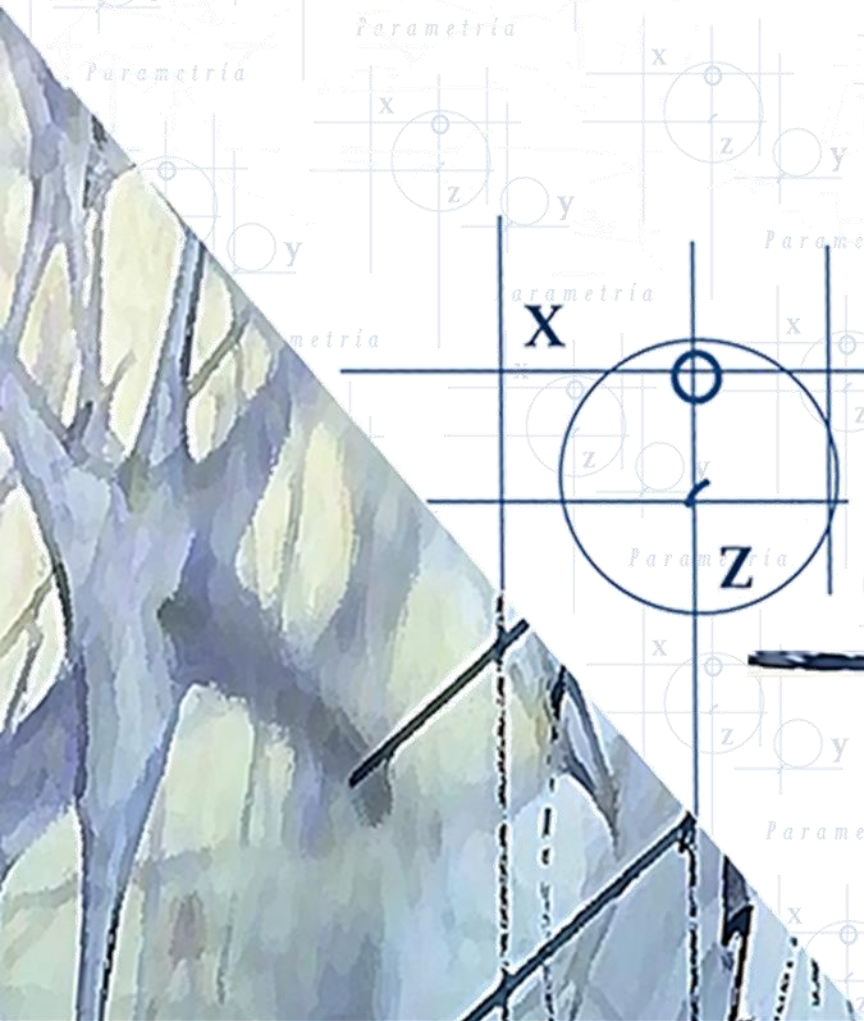
- OPINIÓN EFECTIVA * (%) +



- CONOCIMIENTO (%) +

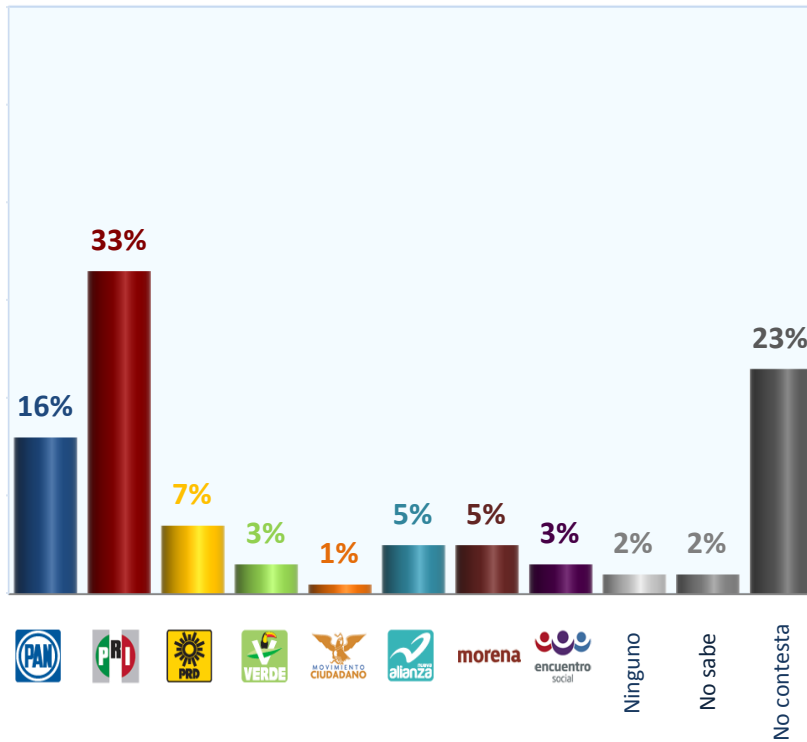
*La opinión EFECTIVA resulta de restarle a la opinión POSITIVA (+) la opinión NEGATIVA (-).

PREFERENCIA ELECTORAL PARA GOBERNADOR

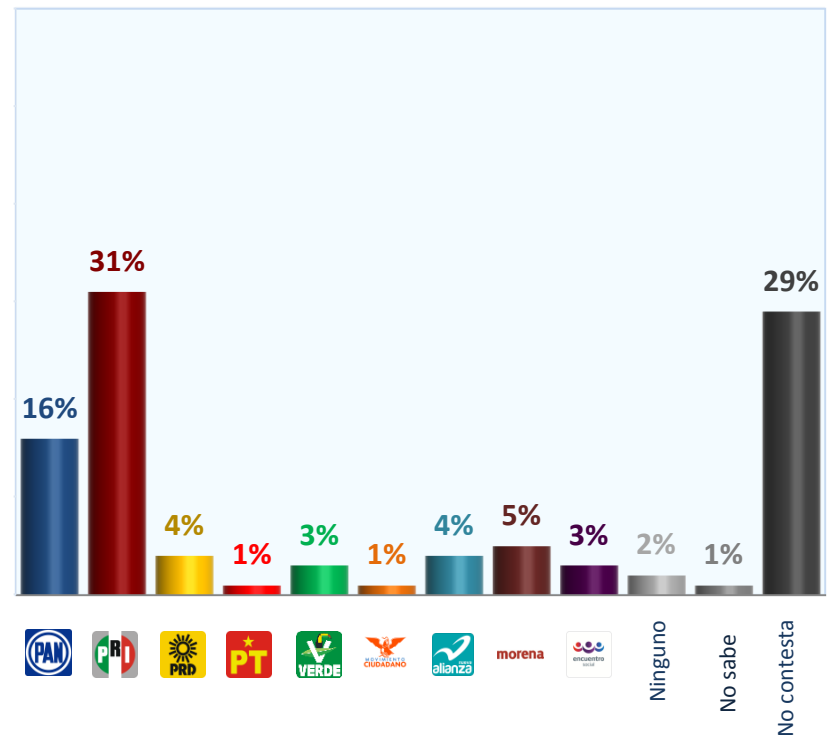


Si hoy fuera la elección para **Gobernador del Estado de Hidalgo**,
¿por cuál partido votaría usted?

PREFERENCIA BRUTA Noviembre 2015



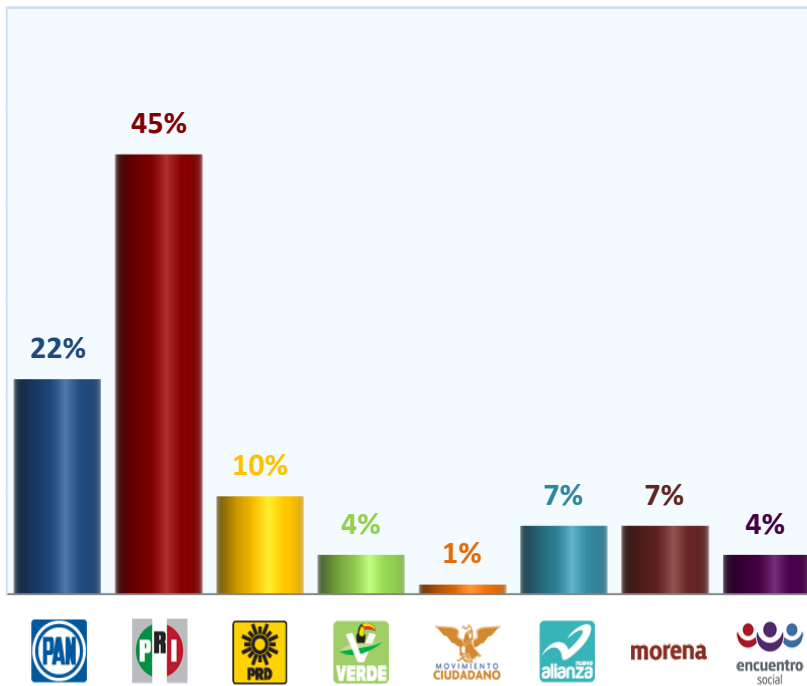
PREFERENCIA BRUTA Enero 2016



Si hoy fuera la elección para **Gobernador del Estado de Hidalgo**,
¿por cuál partido votaría usted?

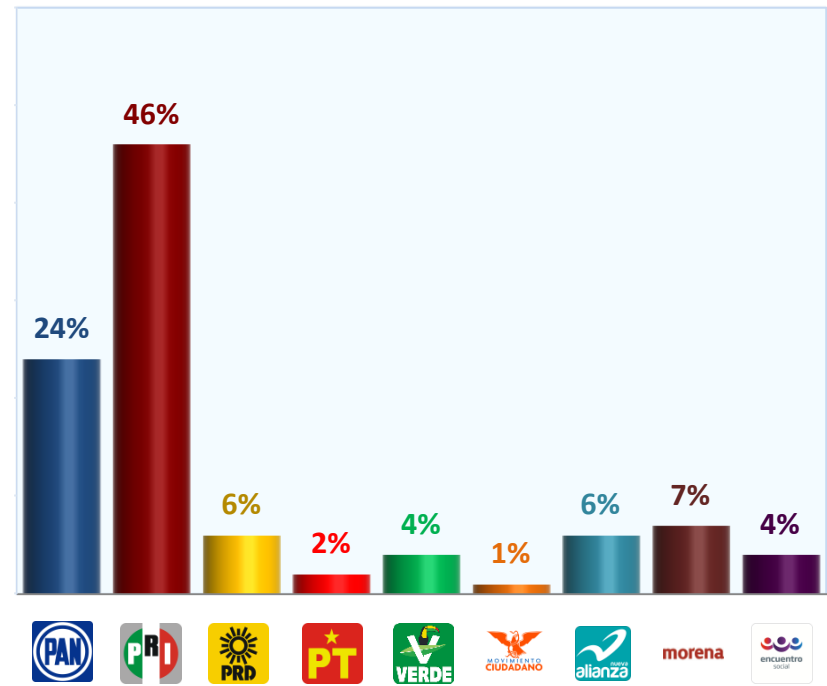
PREFERENCIA EFECTIVA*

Noviembre 2015



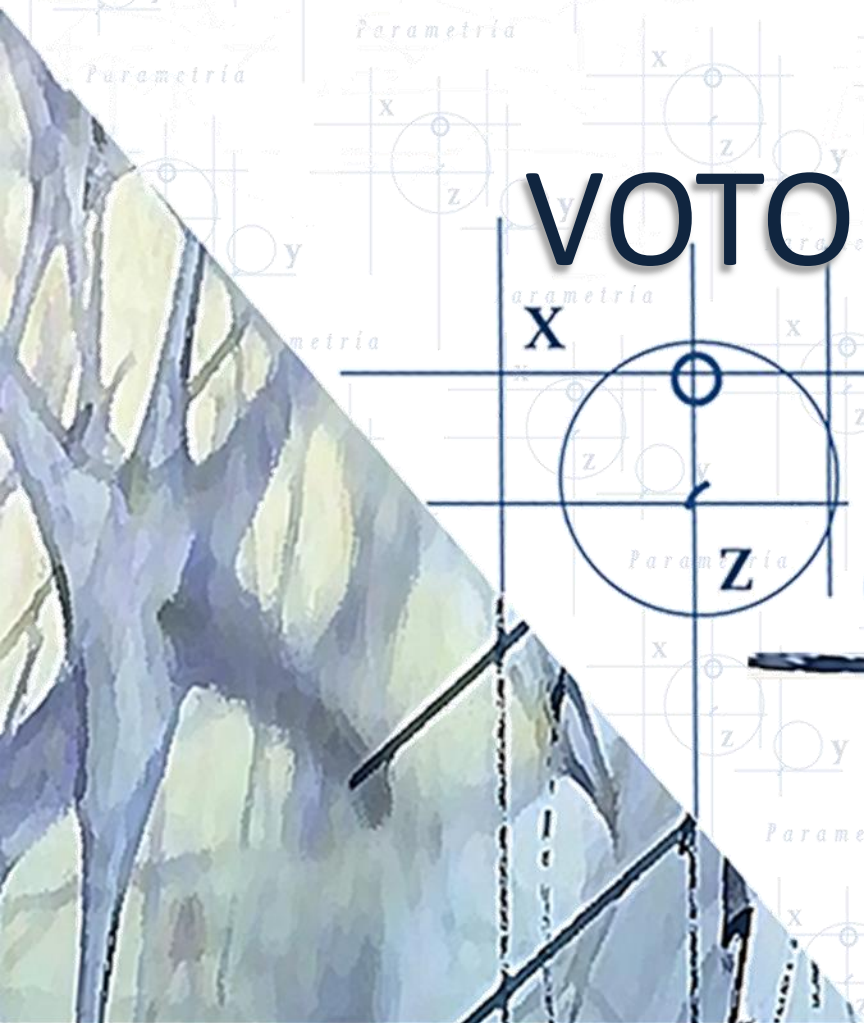
PREFERENCIA EFECTIVA*

Enero 2016



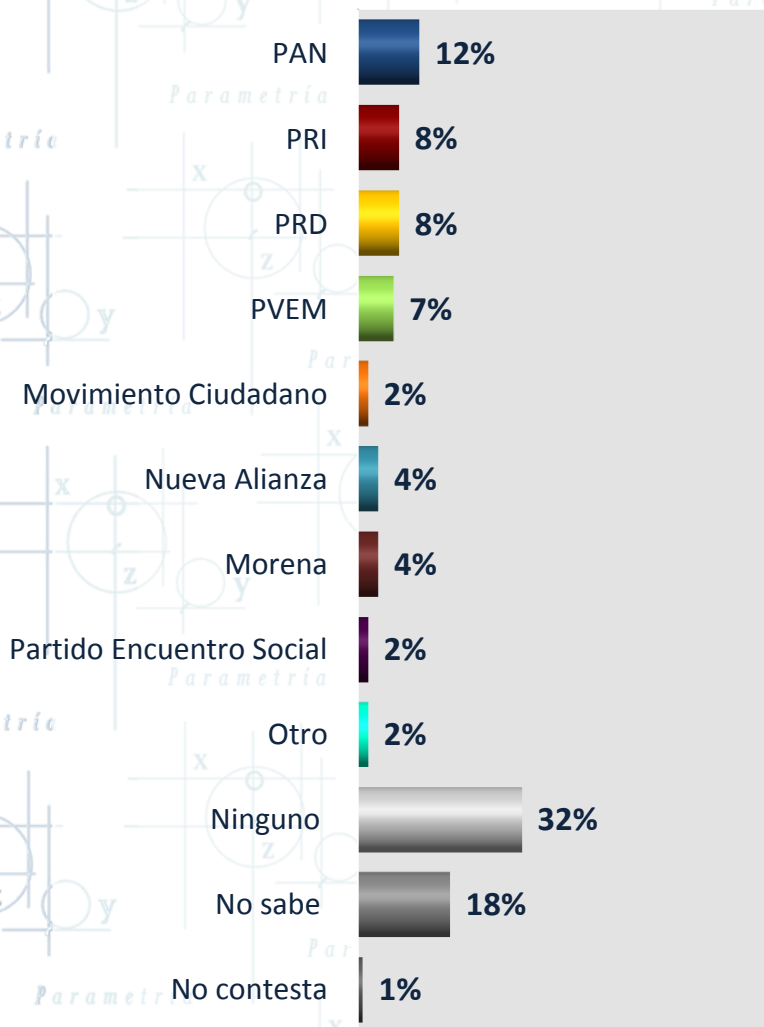
* La preferencia EFECTIVA no contabiliza el "ninguno", "no sabe" y "no contesta".

SEGUNDA OPCIÓN DE VOTO, RECHAZO Y VOTO RETROSPECTIVO

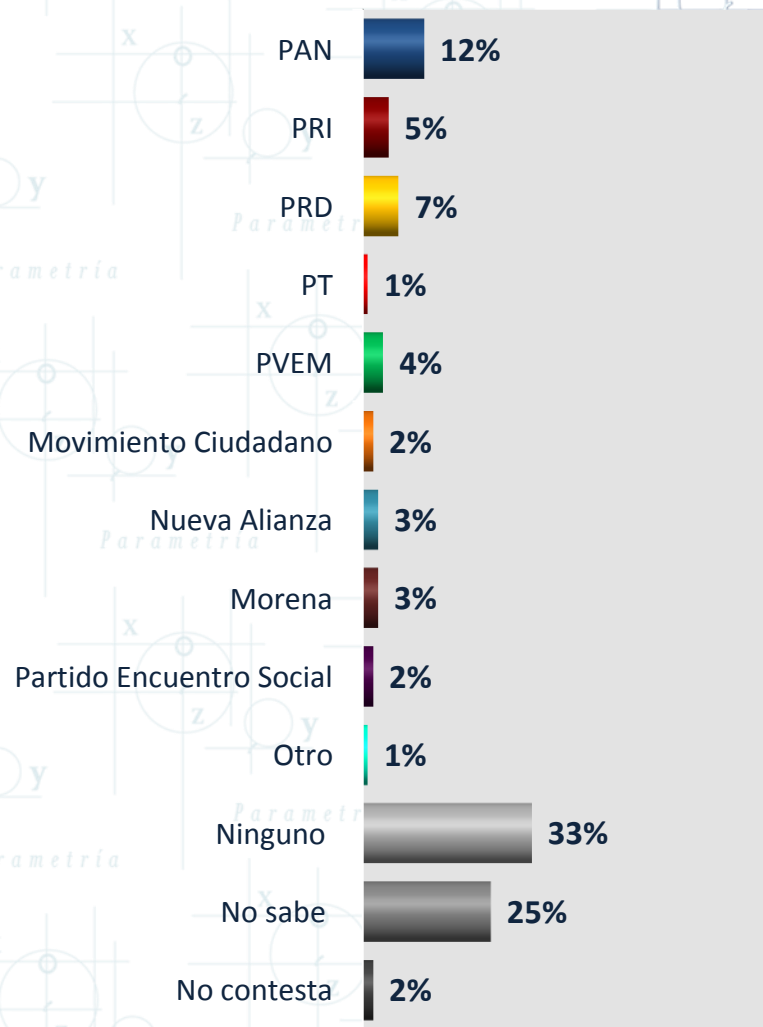


Y si no votara por la opción que acaba de elegir, ¿cuál sería su segunda mejor opción?

Noviembre 2015

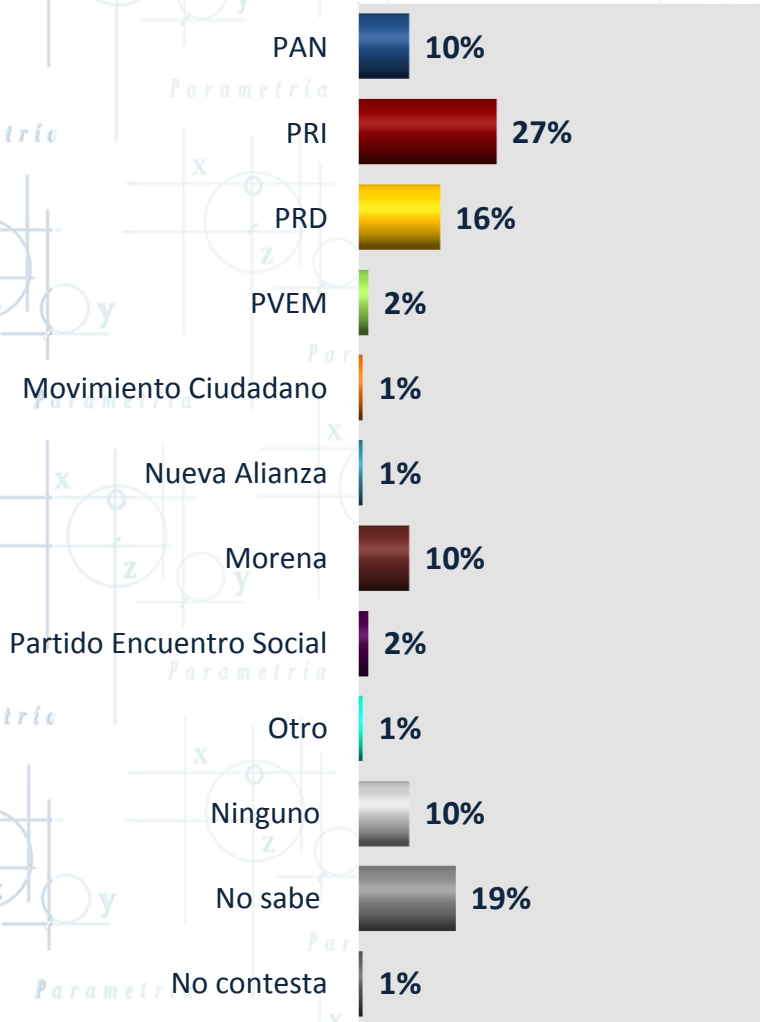


Enero 2016

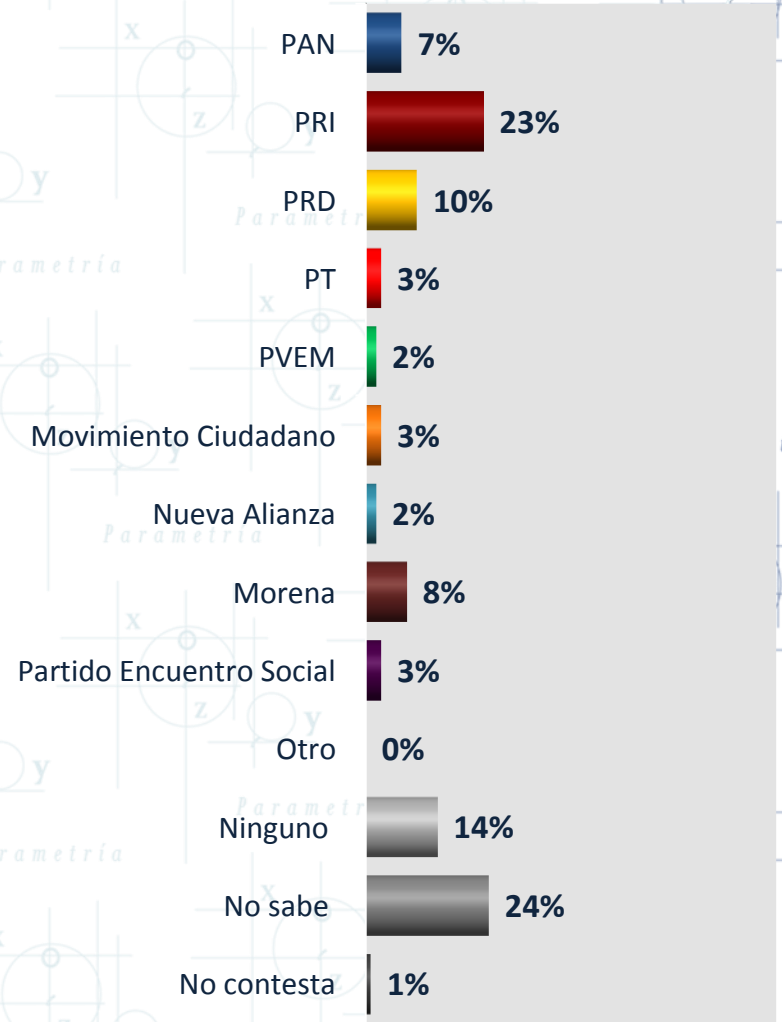


¿Por cuál partido **NUNCA** votaría para **Gobernador del estado de Hidalgo?**

Noviembre 2015



Enero 2016



¿Por cuál partido o candidato votó usted para **Gobernador del Estado de Hidalgo** en la pasada elección o no pudo votar?

Noviembre 2015

Enero 2016

Xóchitl Gálvez del PAN / PRD / Convergencia

23%

Francisco Olvera Ruiz del PRI / PVEM / Panal

40%

PT 1%

No votó 26%

Ninguno 5%

No sabe 4%

No contesta 1%

Xóchitl Gálvez del PAN / PRD / Convergencia

18%

Francisco Olvera Ruiz del PRI / PVEM / Panal

36%

PT 1%

No votó 32%

Ninguno 5%

No sabe 6%

No contesta 2%

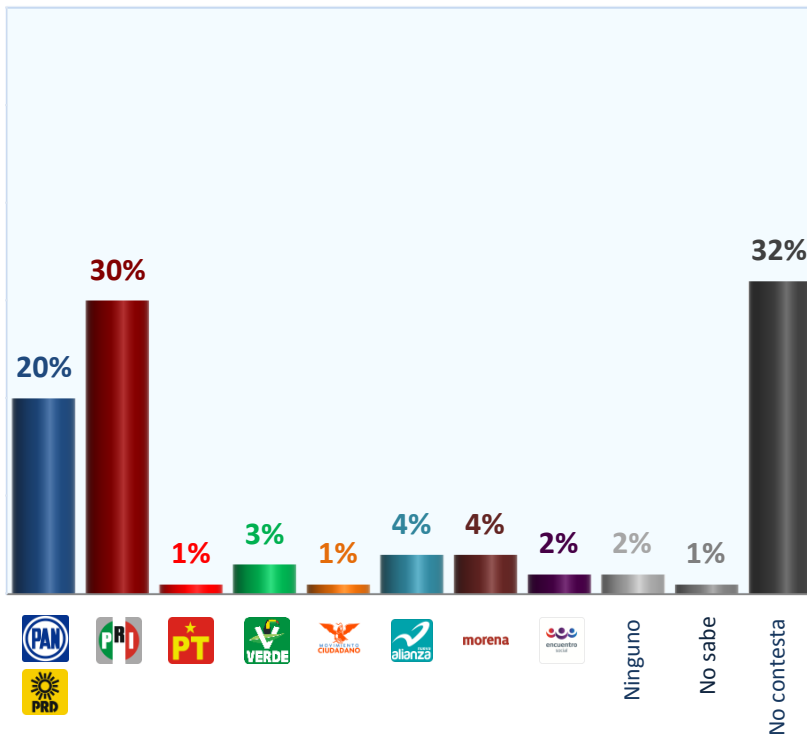
PREFERENCIA ELECTORAL PARA GOBERNADOR POR ALIANZAS



Si hoy fuera la elección para **Gobernador del Estado de Hidalgo**,
¿por cuál partido o alianza votaría usted?

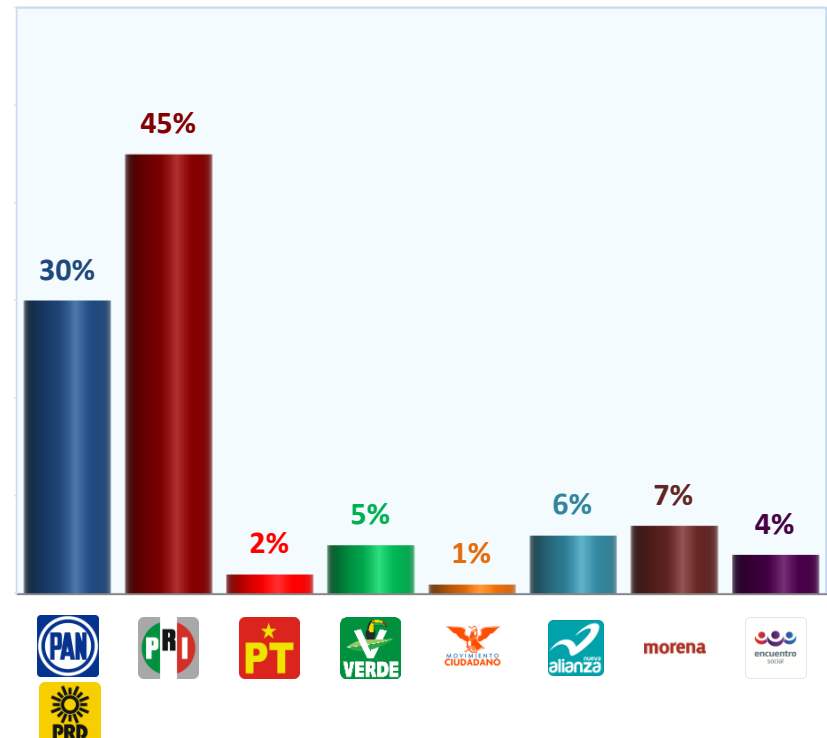
PREFERENCIA BRUTA

Enero 2016




PREFERENCIA EFECTIVA*

Enero 2016



* La preferencia EFECTIVA no contabiliza el "ninguno", "no sabe" y "no contesta".

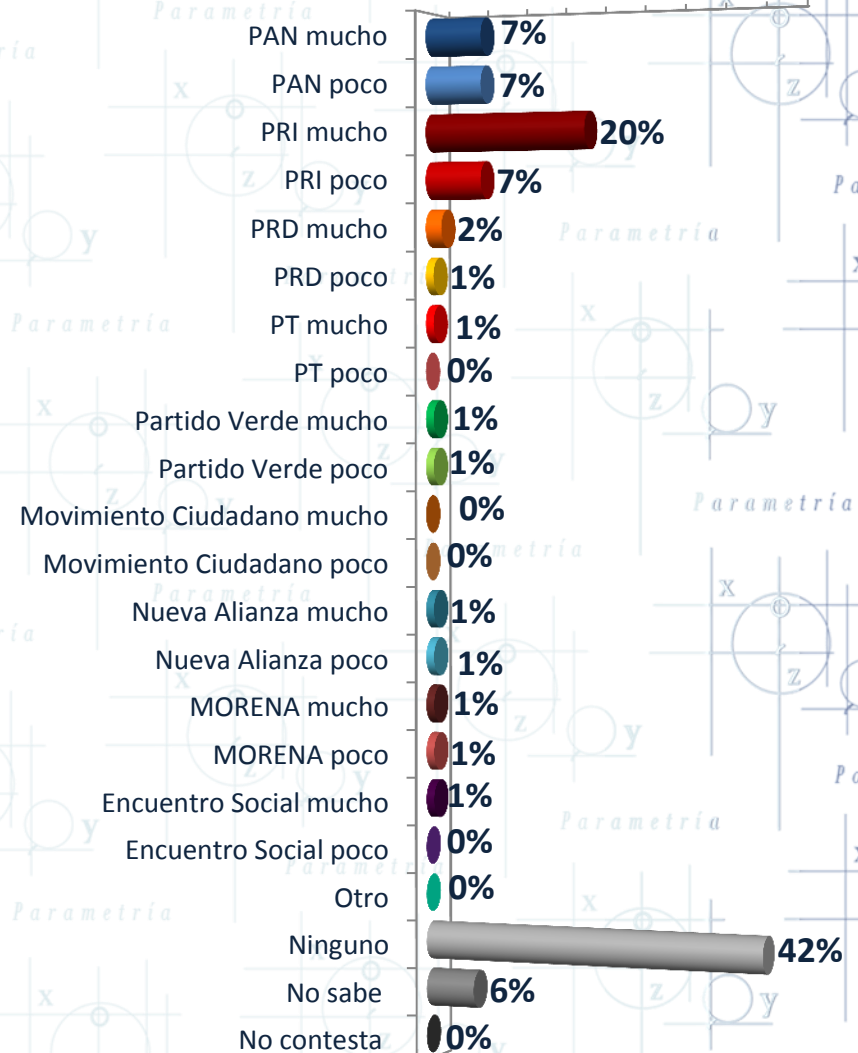
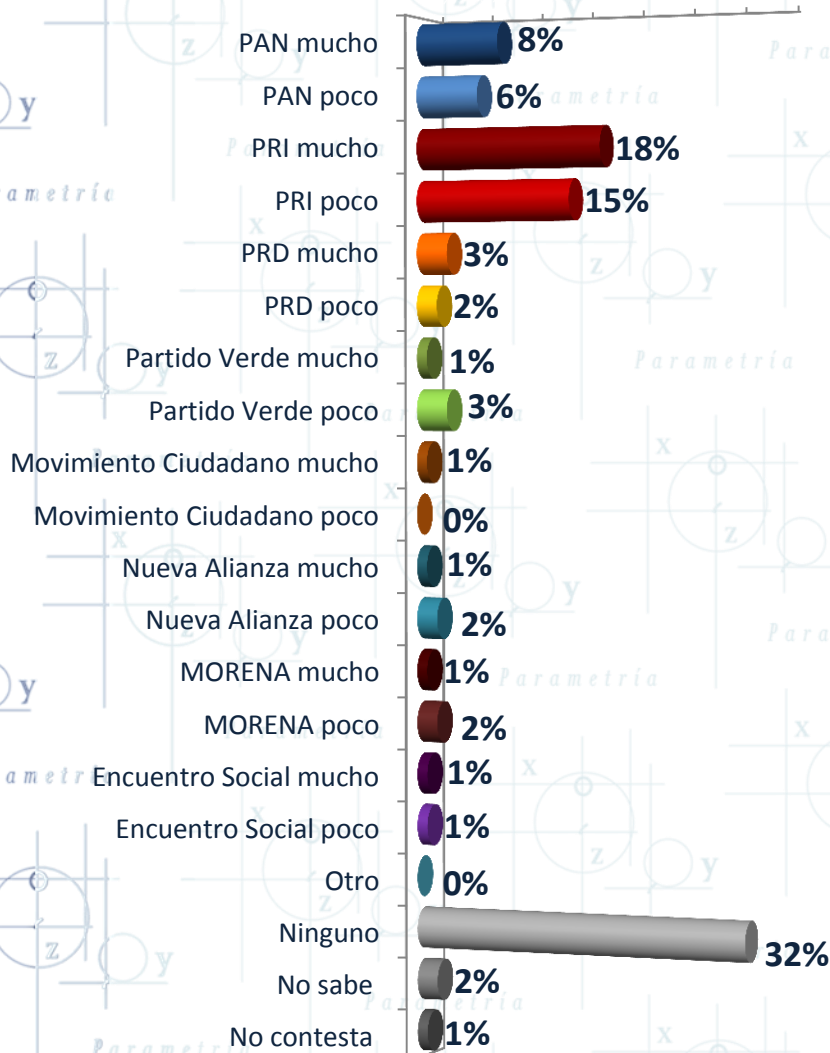
IDENTIDAD PARTIDISTA E INFLUENCIA EN EL VOTO



Sin importar por quién ha votado en el pasado, ¿con cuál partido se identifica usted más?

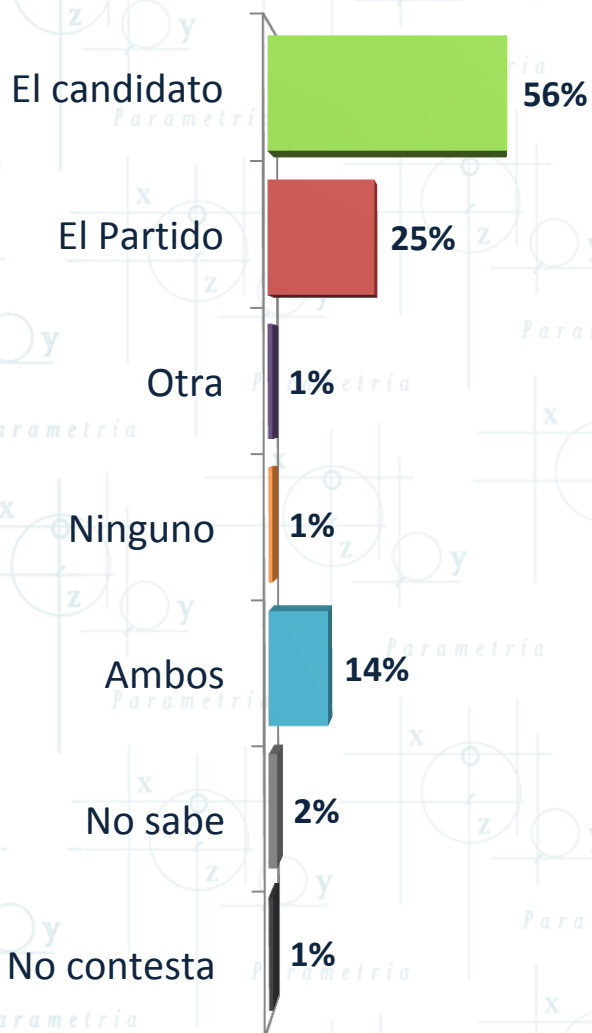
Noviembre 2015

Enero 2016

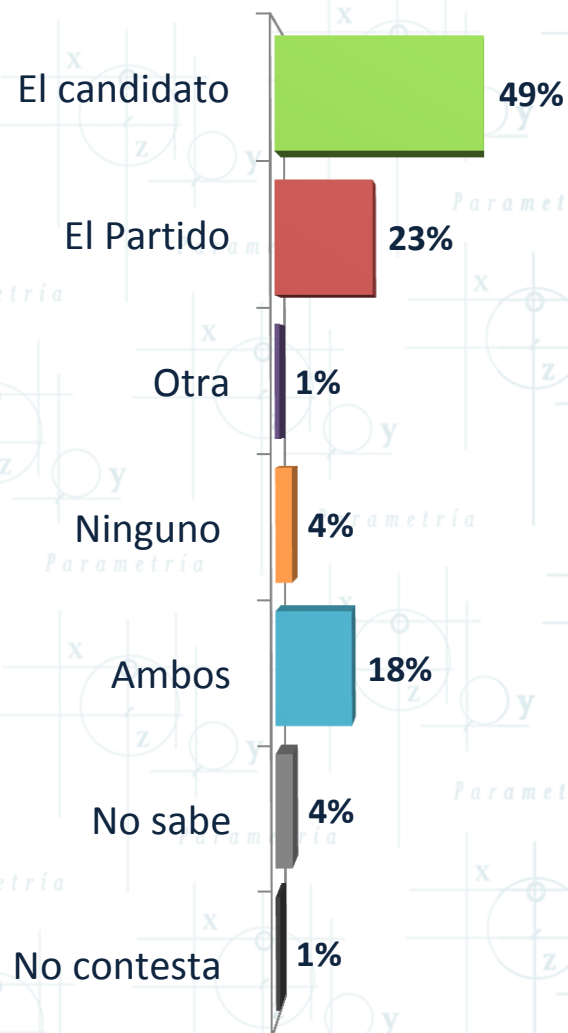


A la hora de votar, ¿qué influye más en su voto, el candidato o el partido?

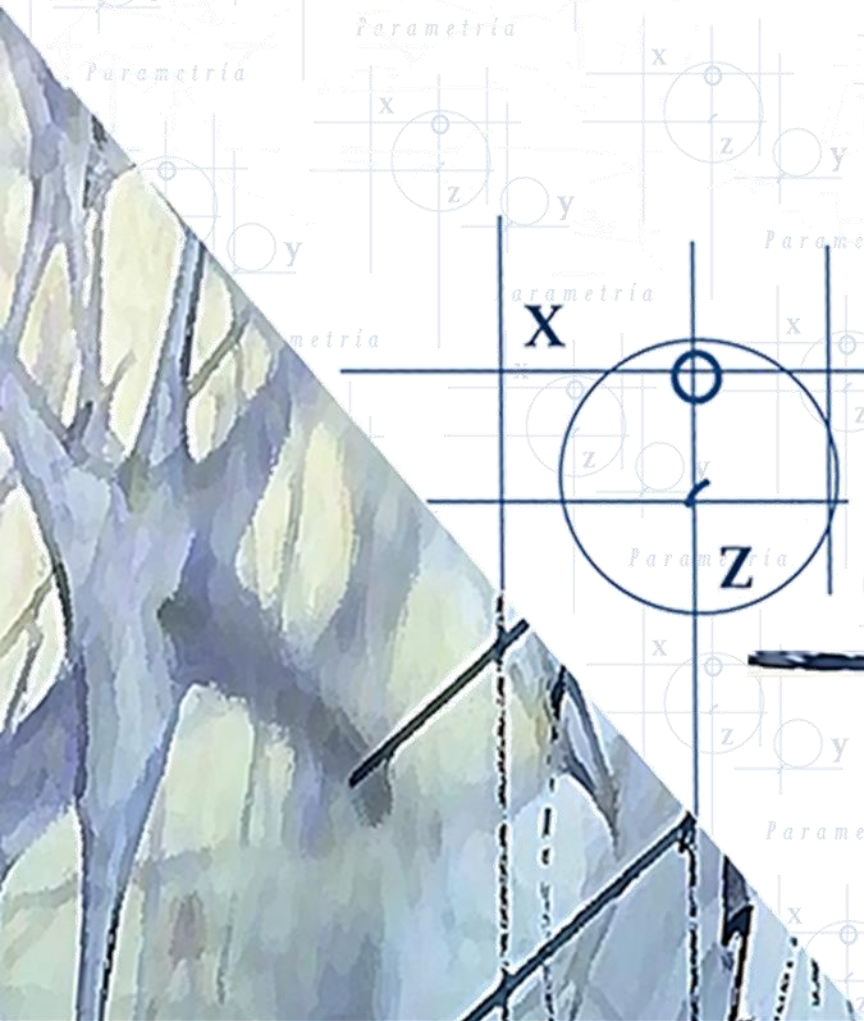
Noviembre 2015



Enero 2016



CONOCIMIENTO Y OPINIÓN DE CANDIDATOS A GOBERNADOR



¿Ha oído hablar o no de...?

¿Y cuál es su opinión sobre (...)?

Francisco Xavier Berganza	Sí ha oído hablar de...	Muy Buena	Buena	Opinión POSITIVA (suma de muy buena y buena)	Mala	Muy mala	Opinión NEGATIVA (suma de mala y muy mala)	Opinión EFECTIVA*
		Noviembre 2015						
Enero 2016	35%	2%	53%	55%	14%	7%	21%	34%

Nuvia Mayorga	Sí ha oído hablar de...	Muy Buena	Buena	Opinión POSITIVA (suma de muy buena y buena)	Mala	Muy mala	Opinión NEGATIVA (suma de mala y muy mala)	Opinión EFECTIVA*
		Noviembre 2015						
Enero 2016	25%	2%	48%	50%	18%	4%	22%	28%

Isidro Pedraza Chávez	Sí ha oído hablar de...	Muy Buena	Buena	Opinión POSITIVA (suma de muy buena y buena)	Mala	Muy mala	Opinión NEGATIVA (suma de mala y muy mala)	Opinión EFECTIVA*
		Noviembre 2015						
Enero 2016	24%	2%	37%	39%	15%	6%	21%	18%

David Penchyna	Sí ha oído hablar de...	Muy Buena	Buena	Opinión POSITIVA (suma de muy buena y buena)	Mala	Muy mala	Opinión NEGATIVA (suma de mala y muy mala)	Opinión EFECTIVA*
		Noviembre 2015						
Enero 2016	58%	4%	52%	56%	16%	6%	22%	34%

Suma 100% agregando "no sabe" y "no contesta".

*La opinión EFECTIVA resulta de restarle a la opinión POSITIVA (+) la opinión NEGATIVA (-).

¿Ha oído hablar o no de...?

¿Y cuál es su opinión sobre (...)?

Erick Marte Rivera	Sí ha oído hablar de...	Opinión POSITIVA		Opinión NEGATIVA			Opinión EFECTIVA*	
		Muy Buena	Buena	Mala	Muy mala	(suma de mala y muy mala)		
Noviembre 2015	16%	1%	46%	47%	29%	3%	32%	15%
Enero 2016	13%	2%	46%	48%	18%	9%	27%	21%

Omar Fayad	Sí ha oído hablar de...	Opinión POSITIVA		Opinión NEGATIVA			Opinión EFECTIVA*	
		Muy Buena	Buena	Mala	Muy mala	(suma de mala y muy mala)		
Noviembre 2015	82%	3%	62%	65%	18%	7%	25%	40%
Enero 2016	75%	5%	52%	57%	15%	8%	23%	34%

Fernando Moctezuma	Sí ha oído hablar de...	Opinión POSITIVA		Opinión NEGATIVA			Opinión EFECTIVA*	
		Muy Buena	Buena	Mala	Muy mala	(suma de mala y muy mala)		
Noviembre 2015	30%	6%	54%	60%	19%	6%	25%	35%
Enero 2016	25%	5%	47%	52%	15%	8%	23%	29%

José Antonio Rojo	Sí ha oído hablar de...	Opinión POSITIVA		Opinión NEGATIVA			Opinión EFECTIVA*	
		Muy Buena	Buena	Mala	Muy mala	(suma de mala y muy mala)		
Noviembre 2015	29%	5%	56%	61%	18%	8%	26%	35%
Enero 2016	21%	3%	39%	42%	19%	5%	24%	18%

Suma 100% agregando "no sabe" y "no contesta".

*La opinión EFECTIVA resulta de restarle a la opinión POSITIVA (+) la opinión NEGATIVA (-).

¿Ha oído hablar o no de...?

¿Y cuál es su opinión sobre (...)?

Carolina Viggiano	Sí ha oído hablar de...	Opinión						
		Muy Buena	Buena	Opinión POSITIVA (suma de muy buena y buena)	Mala	Muy mala	Opinión NEGATIVA (suma de mala y muy mala)	Opinión EFECTIVA*
Noviembre 2015	38%	3%	61%	64%	25%	4%	29%	35%
Enero 2016	35%	3%	50%	53%	15%	6%	21%	32%

José Guadarrama Márquez

Sí ha oído hablar de...

Muy Buena

Buena

Opinión POSITIVA
(suma de muy buena y buena)

Mala

Muy mala

Opinión NEGATIVA
(suma de mala y muy mala)

Opinión EFECTIVA*

Noviembre 2015

No aplica

Enero 2016

39%

2%

45%

47%

15%

7%

22%

25%

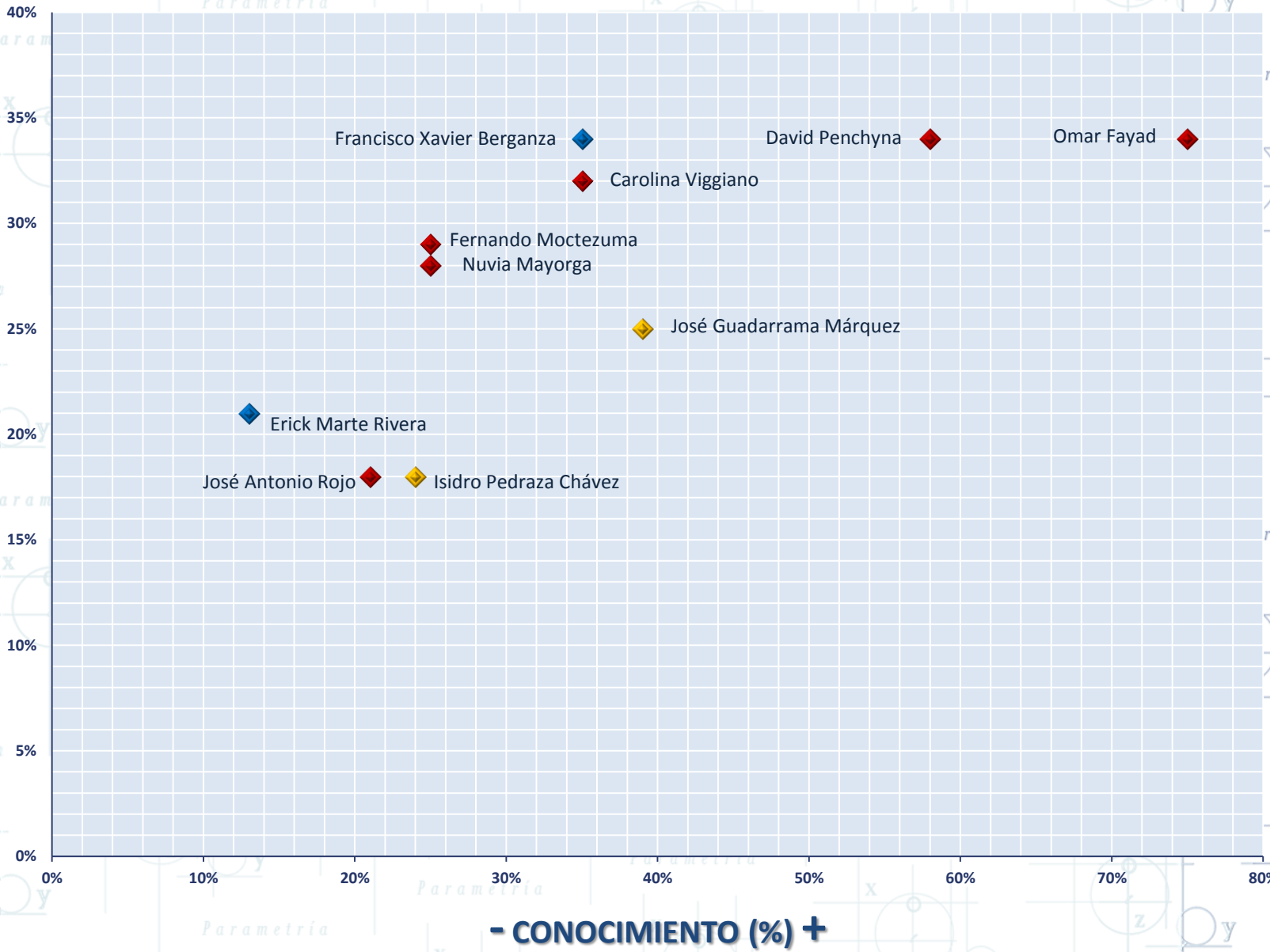
Suma 100% agregando "no sabe" y "no contesta".

*La opinión EFECTIVA resulta de restarle a la opinión POSITIVA (+) la opinión NEGATIVA (-).

CONOCIMIENTO Y OPINIÓN DE CANDIDATOS A GOBERNADOR

Parametría; ENCUESTA EN VIVIENDA / 1500 casos / Error (+/-) 2.5% / Del 3 al 6 de enero de 2016.

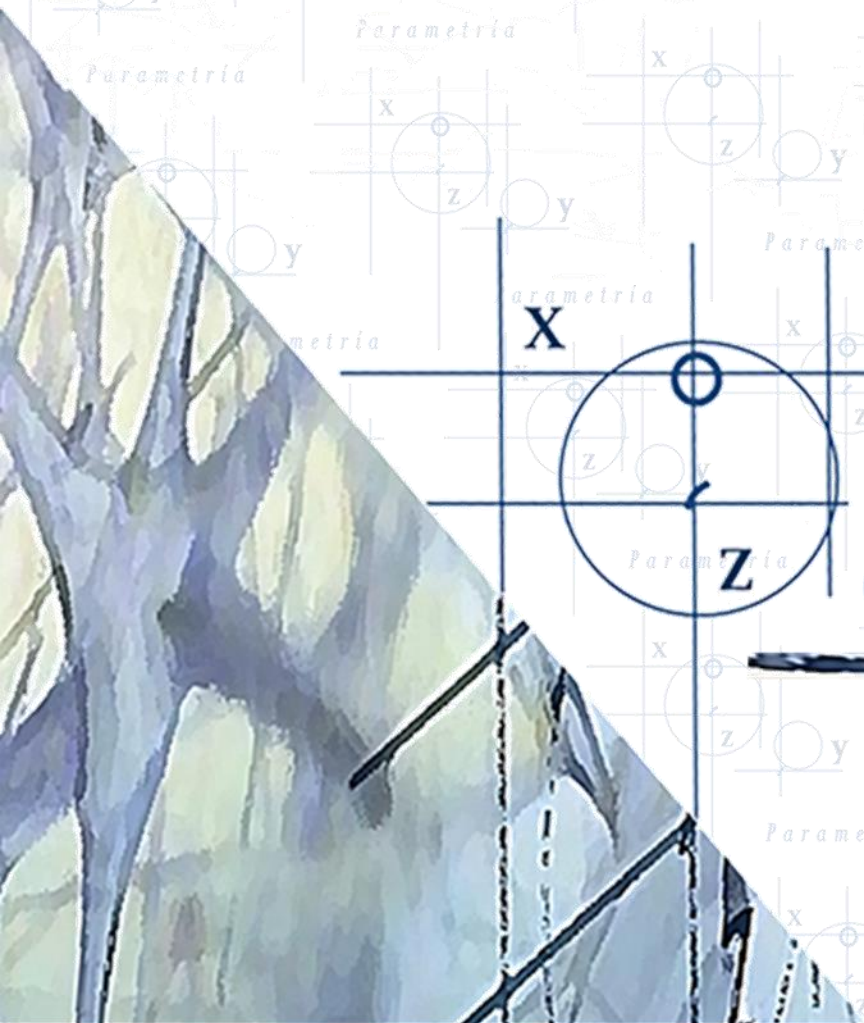
- OPINIÓN EFECTIVA* (%) +



- CONOCIMIENTO (%) +

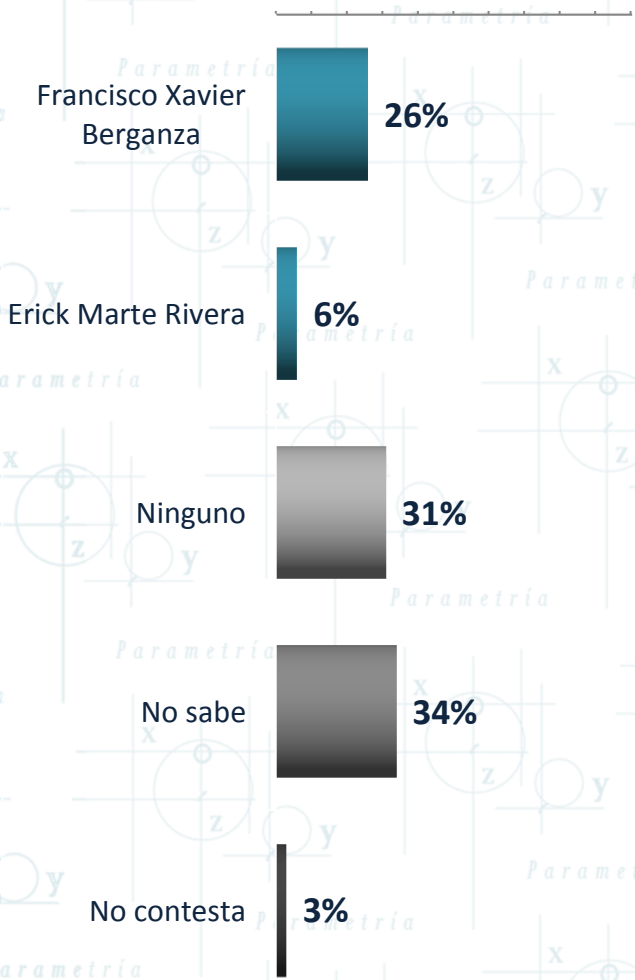
*La opinión EFECTIVA resulta de restarle a la opinión POSITIVA (+) la opinión NEGATIVA (-).

PROCESOS INTERNOS PARA GOBERNADOR

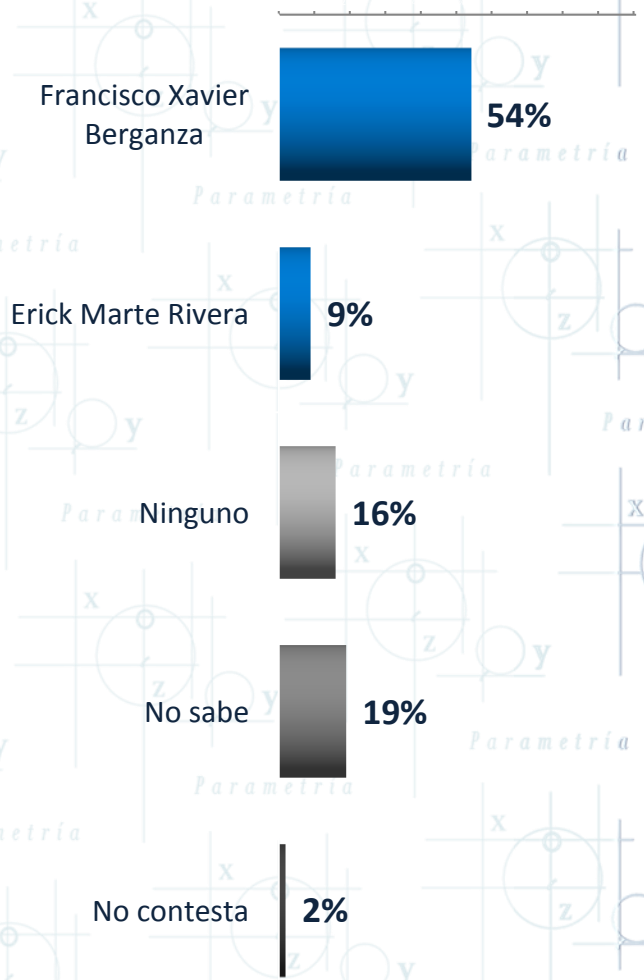


Independientemente de su preferencia partidista y su participación, si hubiera una elección para escoger al candidato del **PAN a Gobernador del Estado de Hidalgo**, y los únicos candidatos fueran Francisco Xavier Berganza y Erick Marte Rivera, ¿por quién votaría usted?

POBLACIÓN GENERAL



PANISTAS



Parametría; ENCUESTA EN VIVIENDA / 1500 casos / Error (+/-) 2.5% / Del 3 al 6 de enero de 2016.

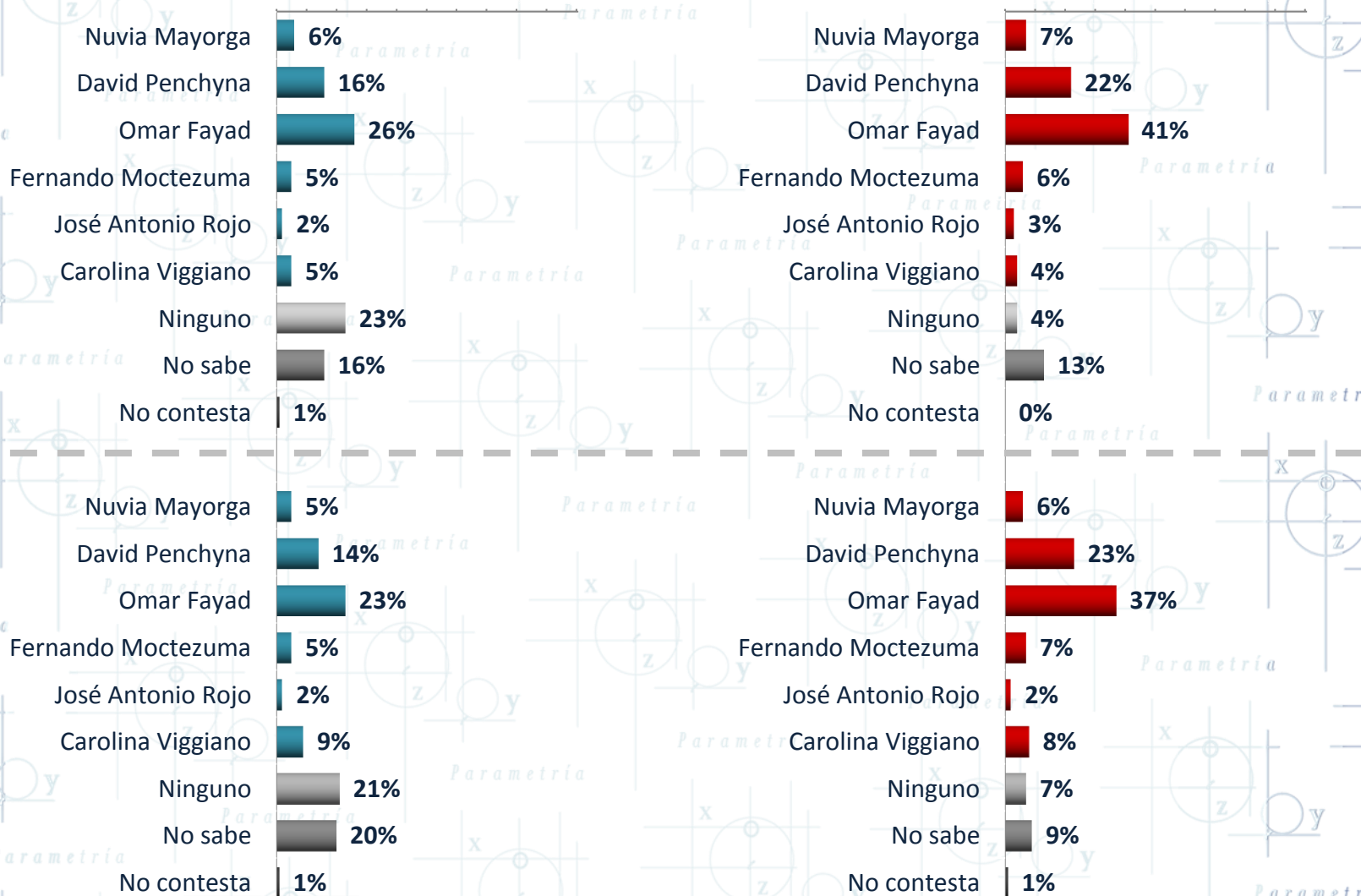
Independientemente de su preferencia partidista y su participación, si hubiera una elección para escoger al candidato del **PRI a Gobernador del Estado de Hidalgo**, ¿por cuál de los siguientes candidatos votaría usted?

POBLACIÓN GENERAL

PRIISTAS

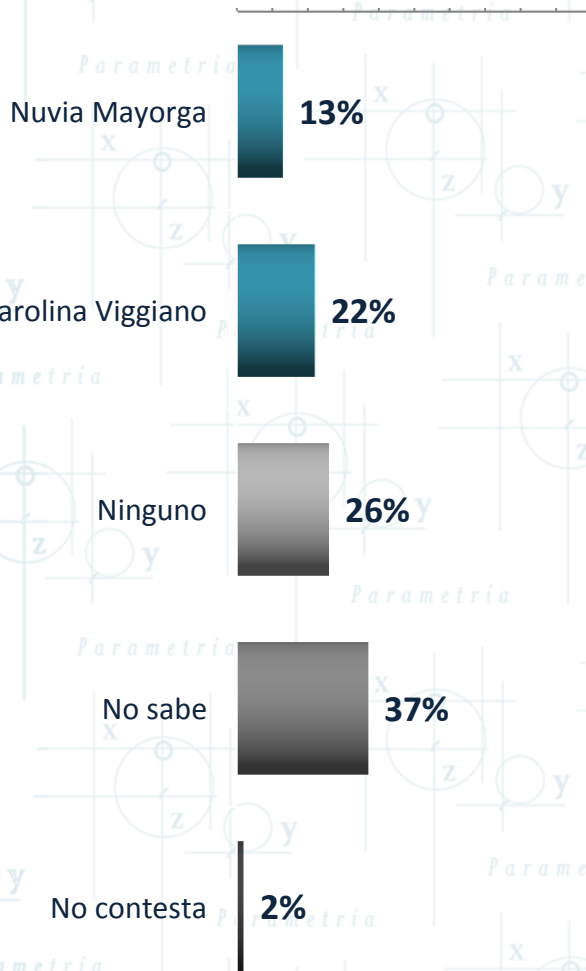
Noviembre 2015

Enero 2016

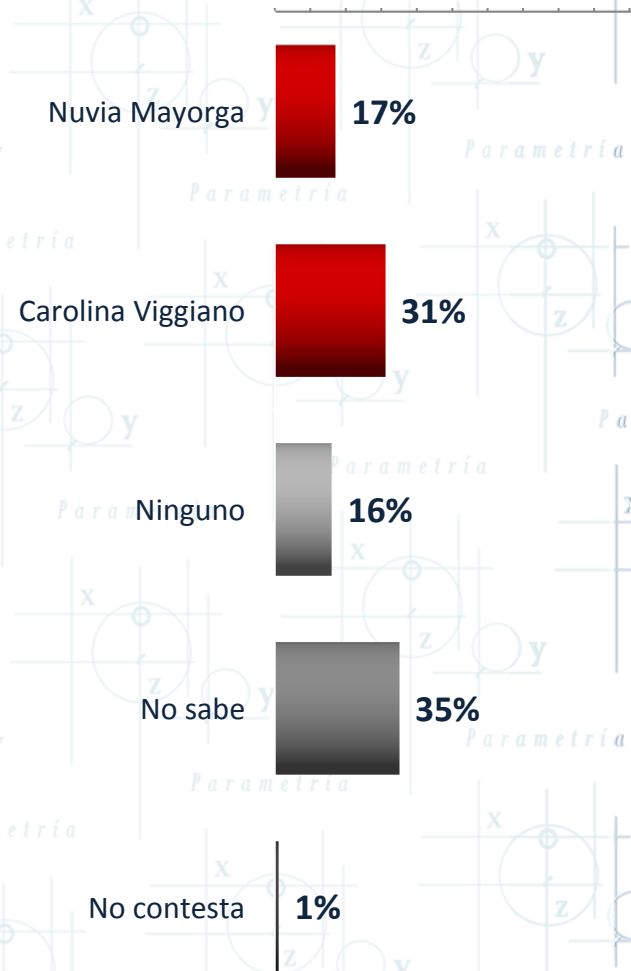


Y si las únicas candidatas del **PRI a Gobernadora del Estado de Hidalgo** fueran Nuvia Mayorga y Carolina Viggiano, ¿por quién votaría usted?

POBLACIÓN GENERAL

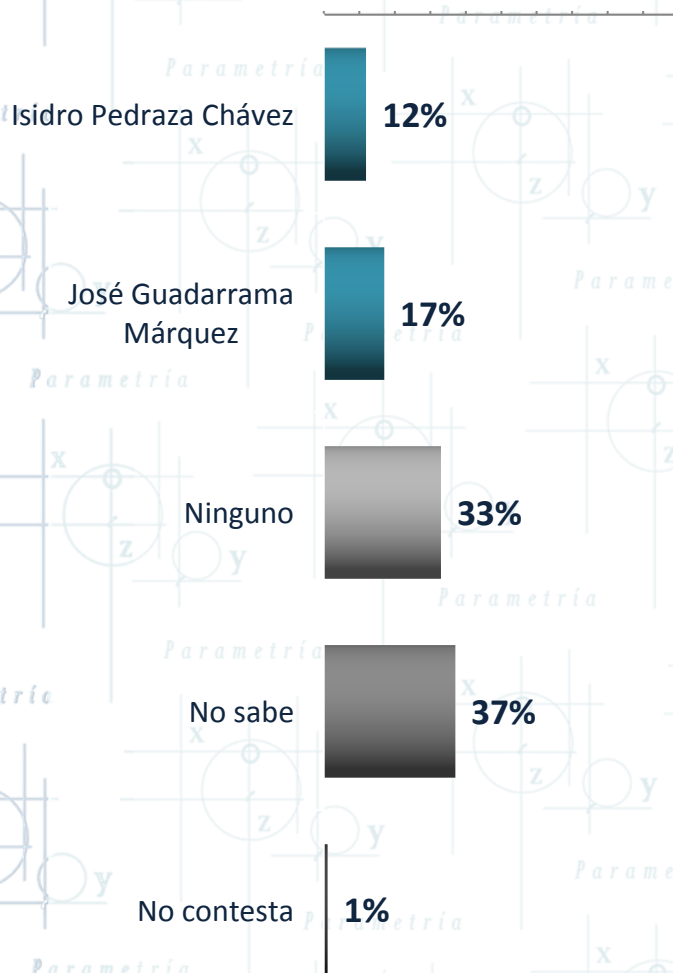


PRIISTAS

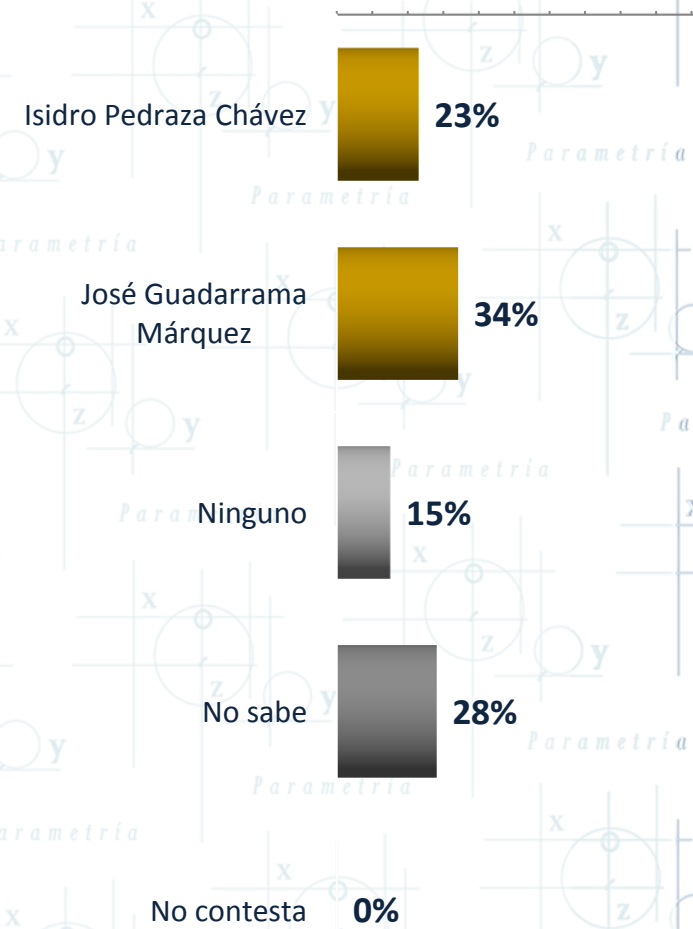


Independientemente de su preferencia partidista y su participación, si hubiera una elección para escoger al candidato del **PRD a Gobernador del Estado de Hidalgo**, y los únicos candidatos fueran Isidro Pedraza Chávez y José Guadarrama Márquez, ¿por quién votaría usted?

POBLACIÓN GENERAL



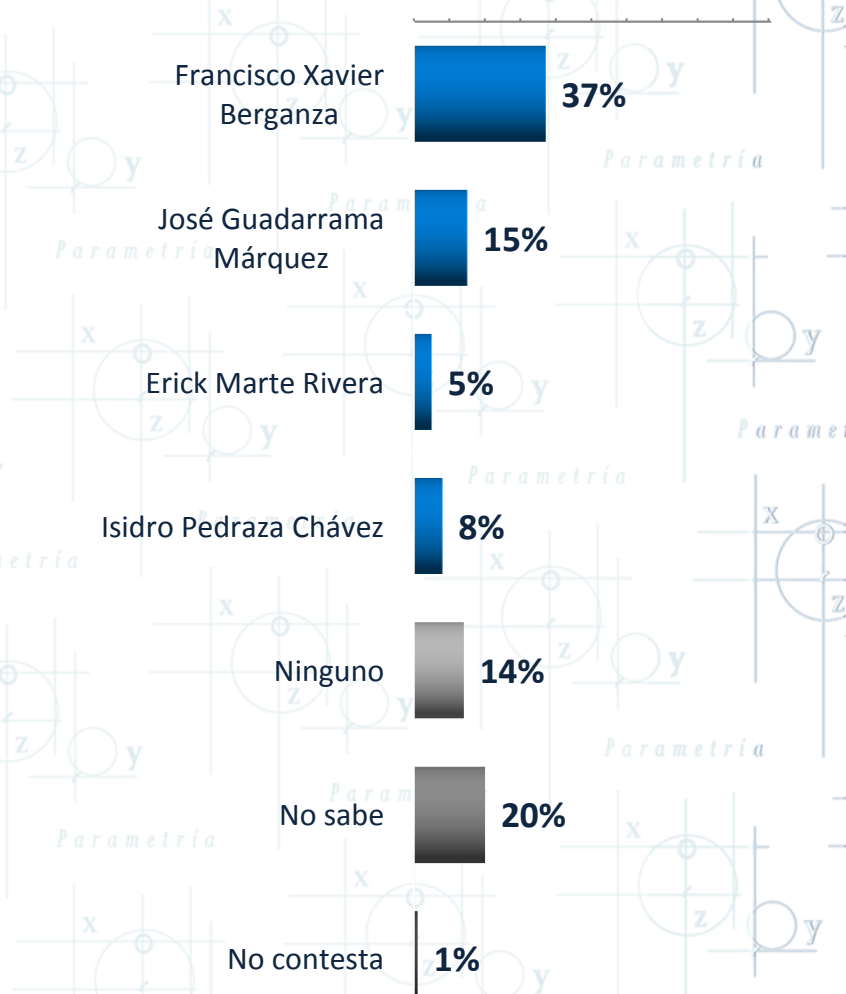
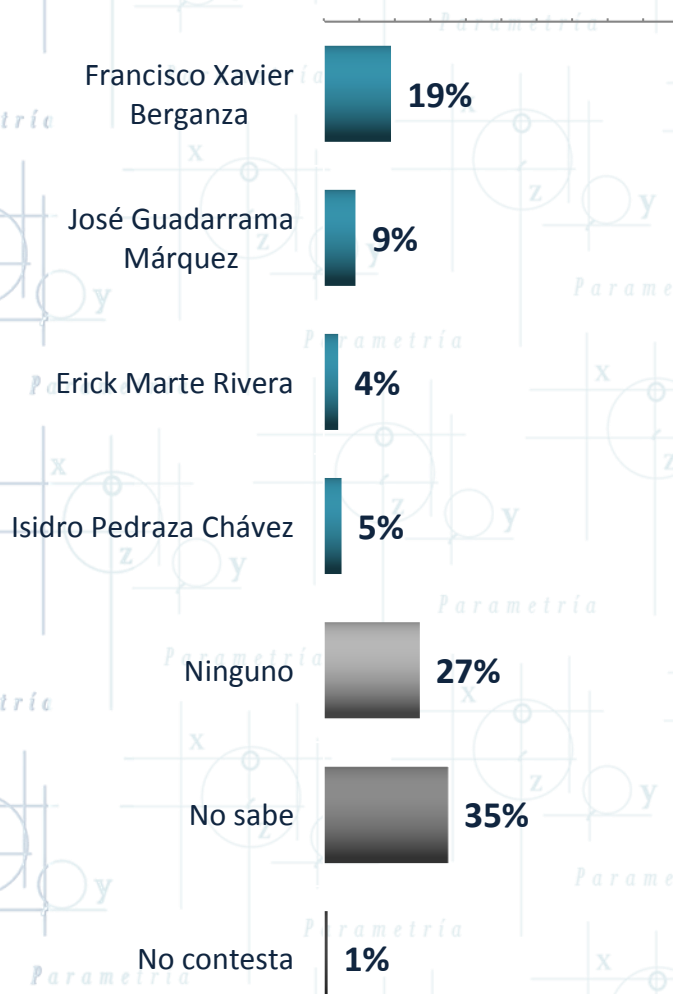
PERREDISTAS



Independientemente de su preferencia partidista y su participación, si hubiera una elección para escoger al candidato de la alianza **PAN / PRD** a Gobernador del Estado de Hidalgo, ¿por cuál de los siguientes candidatos votaría usted?

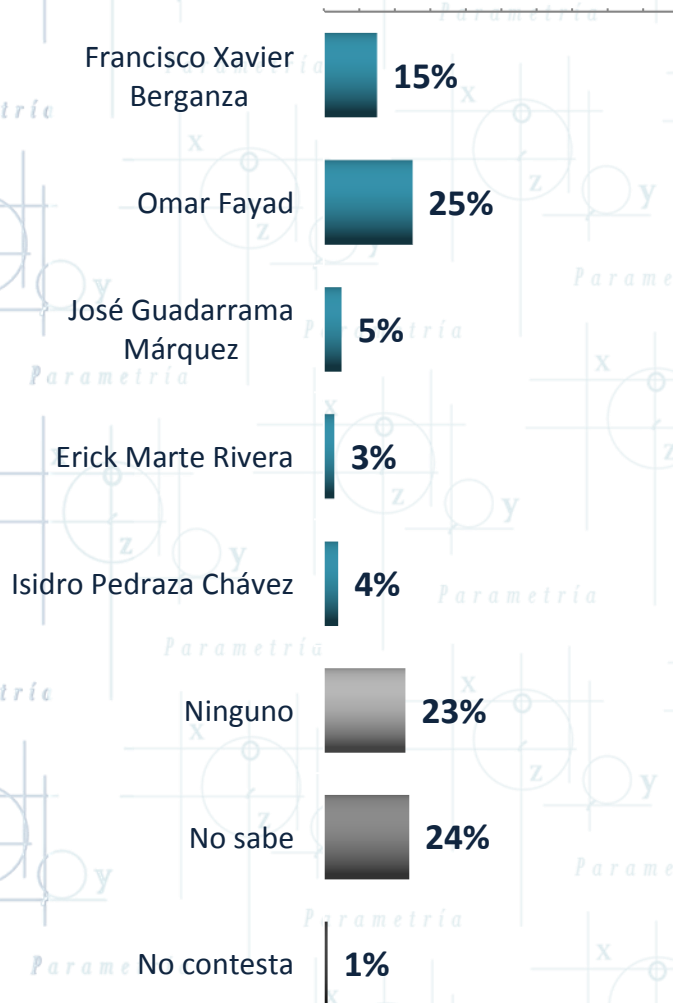
POBLACIÓN GENERAL

PAN / PRD

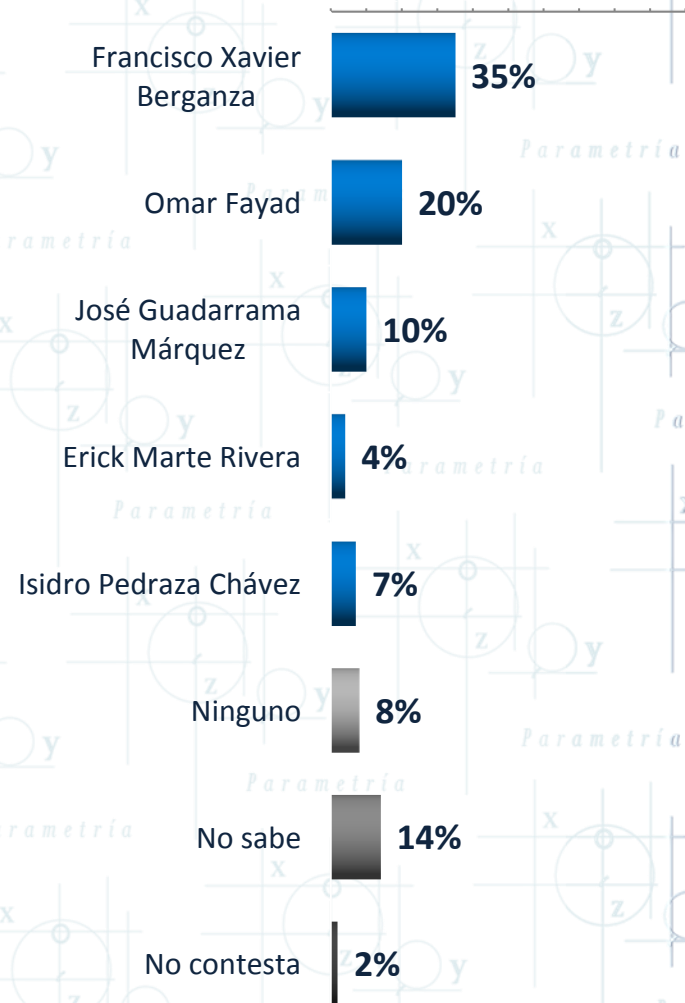


Y si los candidatos de alianza **PAN / PRD** a Gobernador del Estado de Hidalgo fueran los siguientes, ¿por quién votaría usted?

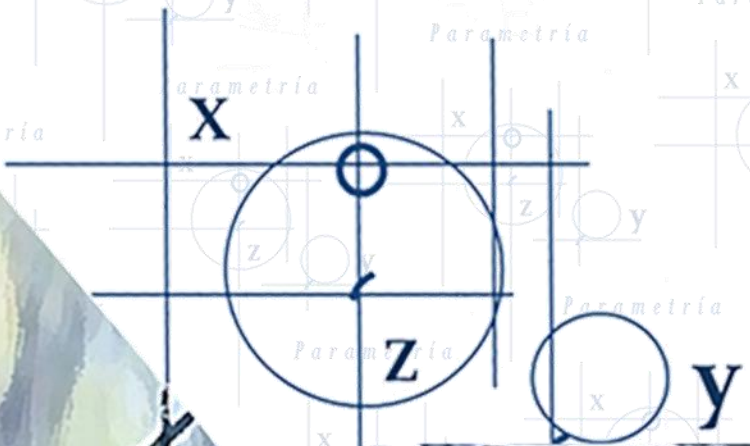
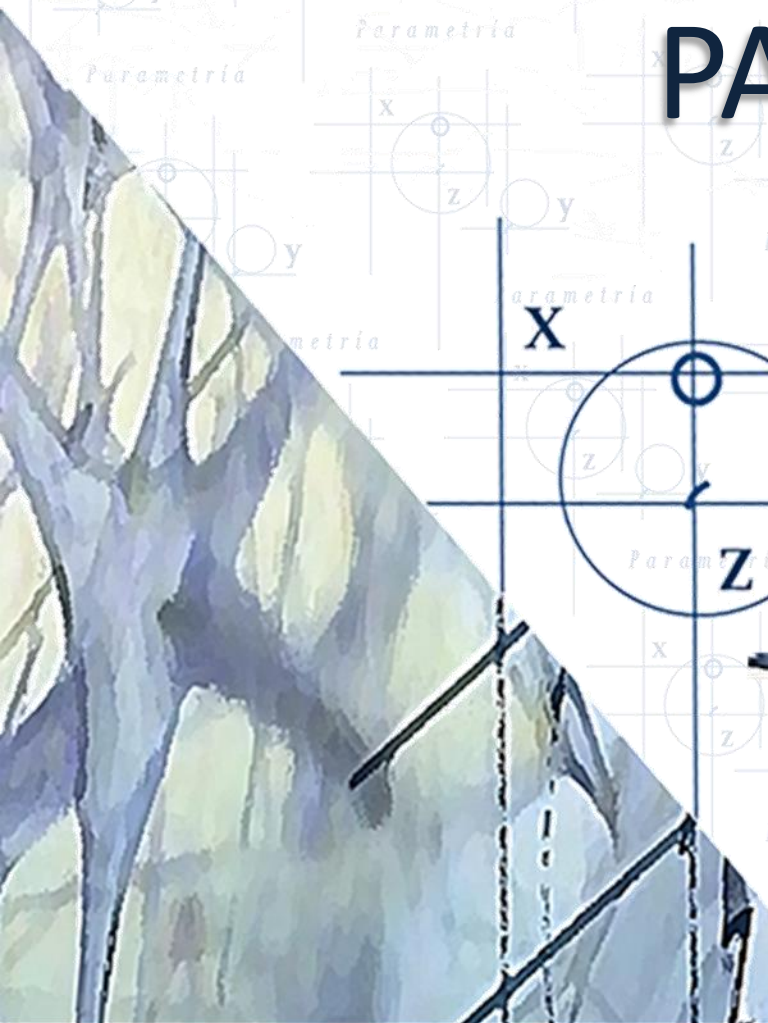
POBLACIÓN GENERAL



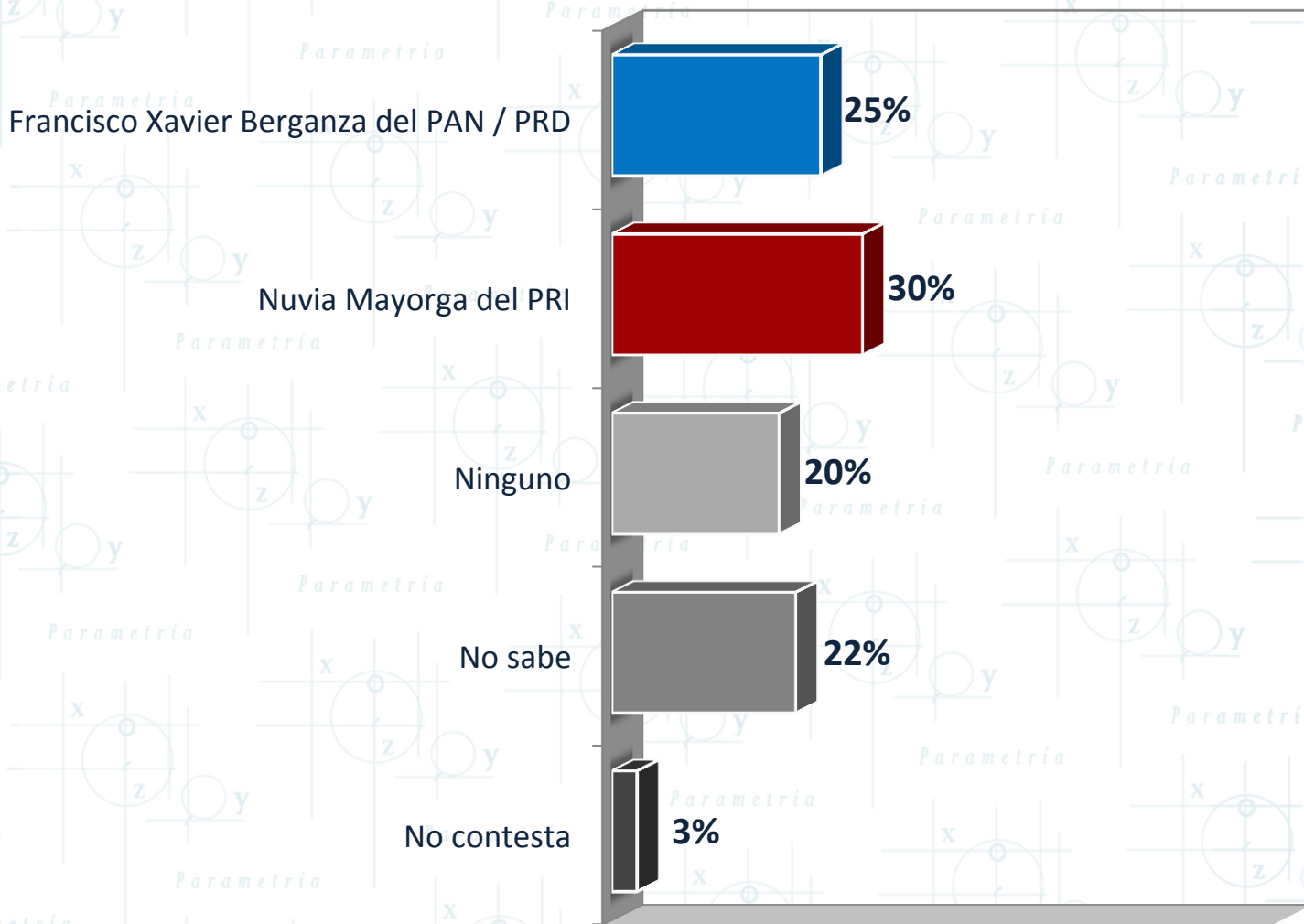
PAN / PRD



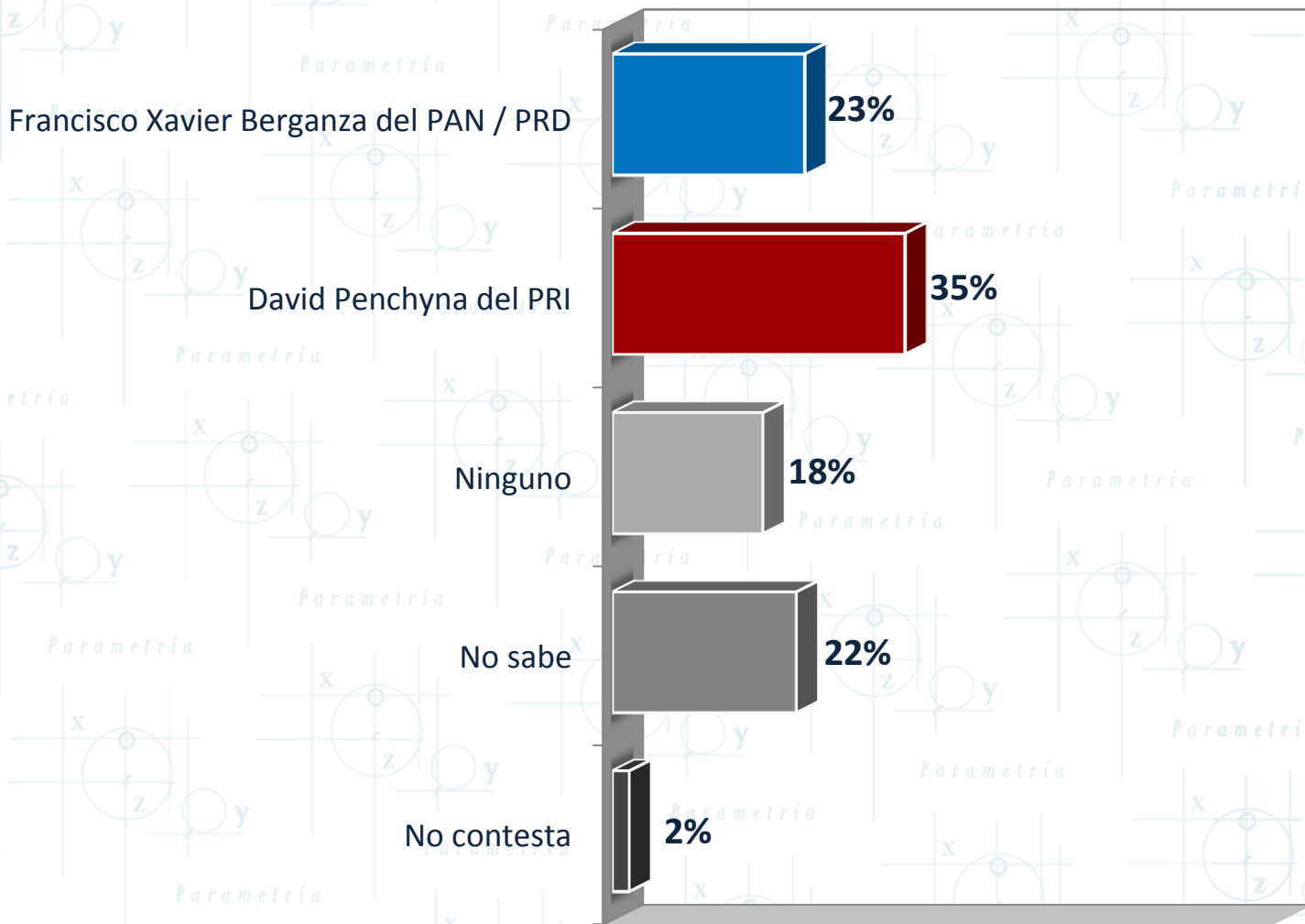
CAREOS PARA GOBERNADOR



Si hoy fuera la elección para Gobernador del Estado de Hidalgo y los únicos candidatos fueran **Francisco Xavier Berganza de la alianza PAN / PRD** y **Nuvia Mayorga del PRI**, ¿por cuál partido o candidato votaría usted?



Si hoy fuera la elección para Gobernador del Estado de Hidalgo y los únicos candidatos fueran **Francisco Xavier Berganza de la alianza PAN / PRD** y **David Penchyna del PRI**, ¿por cuál partido o candidato votaría usted?



Si hoy fuera la elección para Gobernador del Estado de Hidalgo y los únicos candidatos fueran **Francisco Xavier Berganza de la alianza PAN / PRD** y **Omar Fayad del PRI**, ¿por cuál partido o candidato votaría usted?

Francisco Xavier Berganza del PAN / PRD

23%

Omar Fayad del PRI

38%

Ninguno

18%

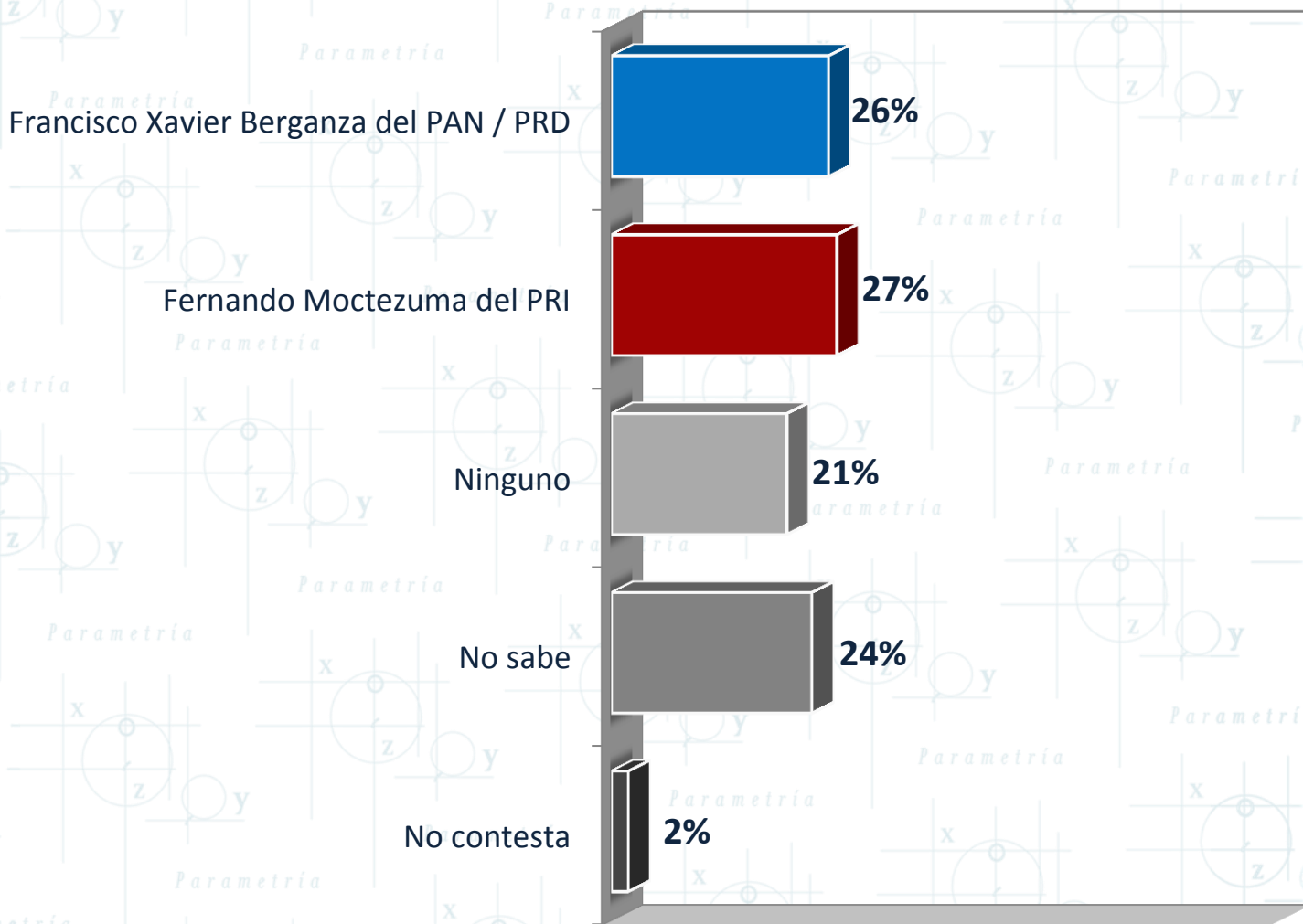
No sabe

20%

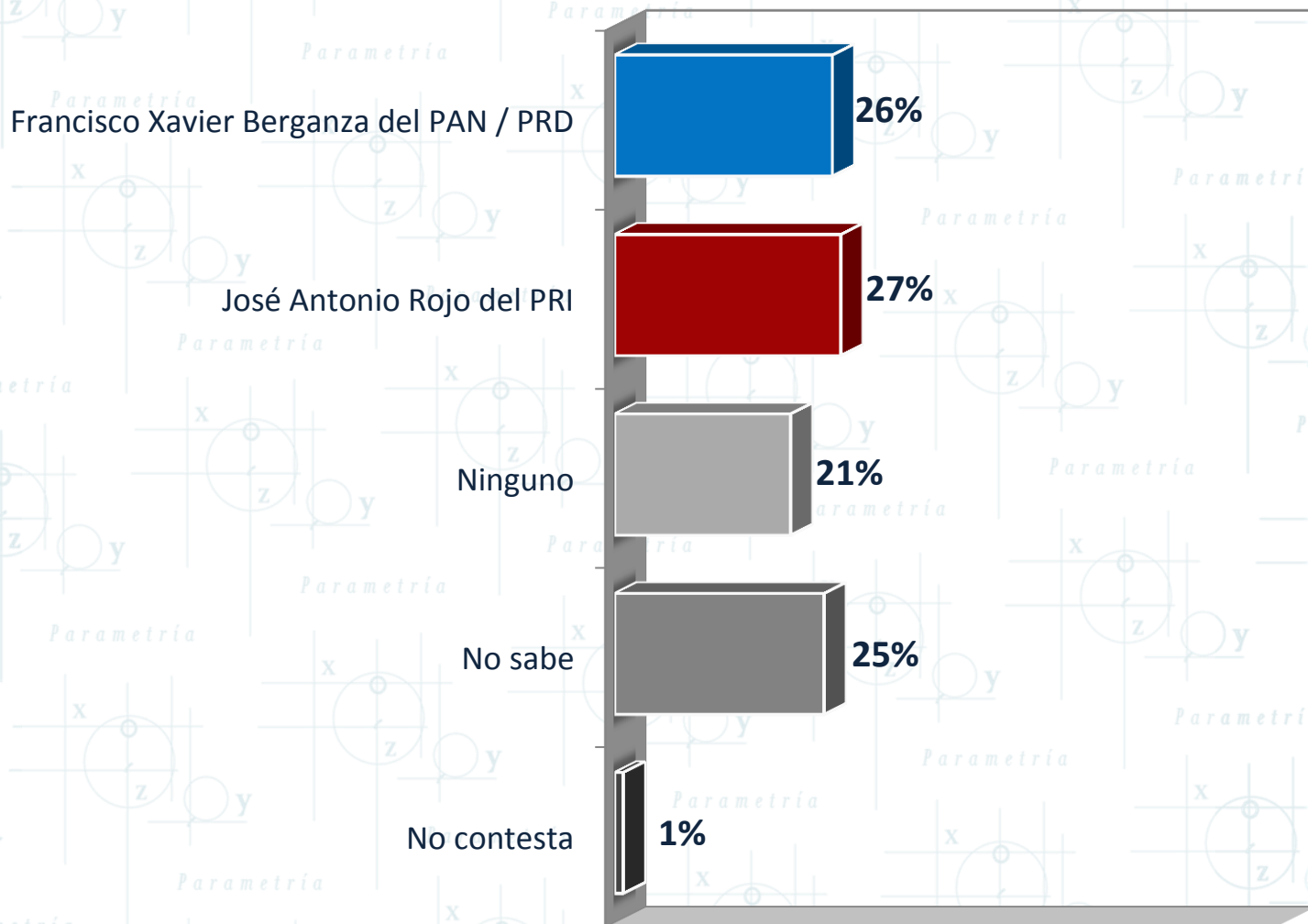
No contesta

1%

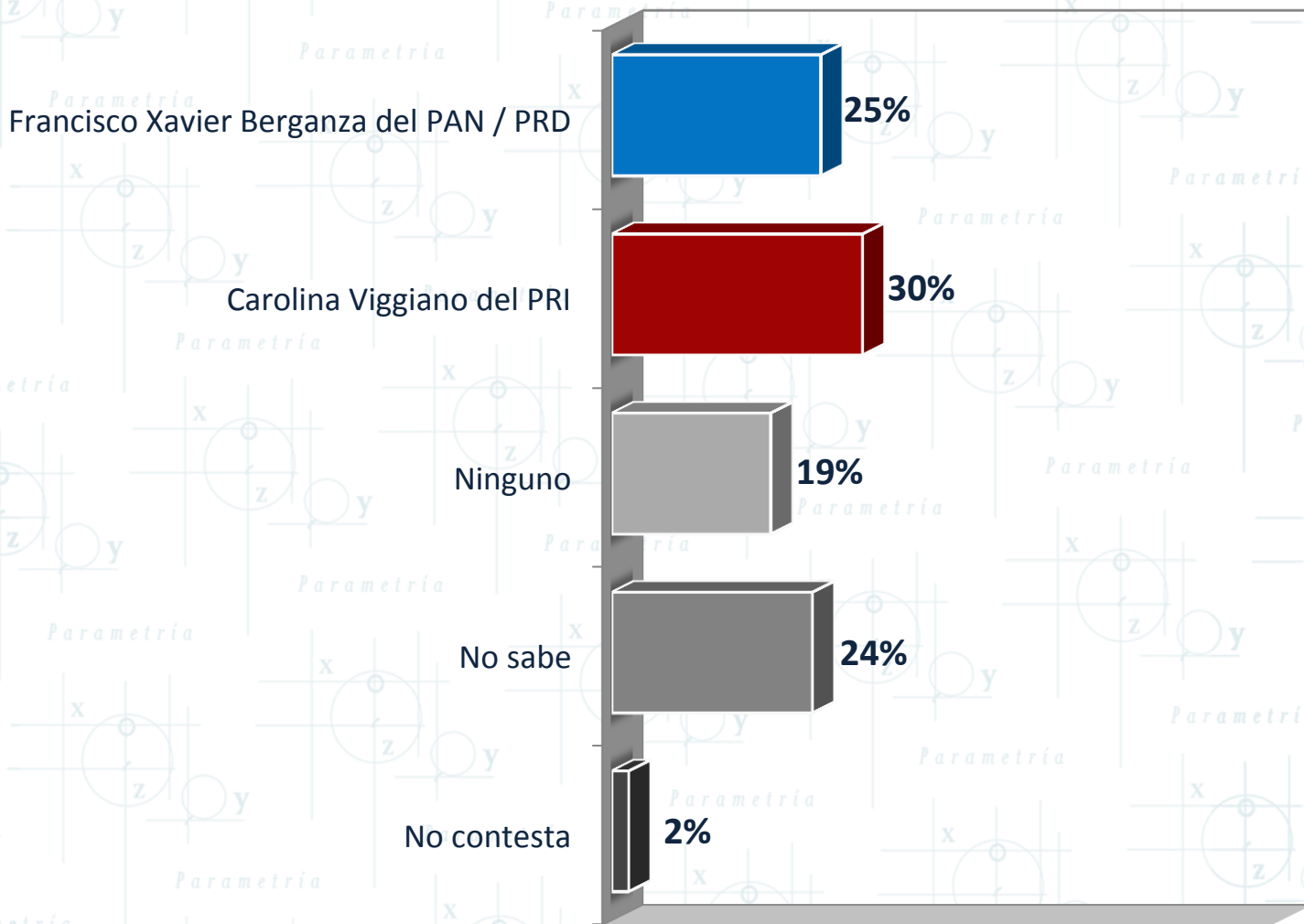
Si hoy fuera la elección para Gobernador del Estado de Hidalgo y los únicos candidatos fueran **Francisco Xavier Berganza de la alianza PAN / PRD** y **Fernando Moctezuma del PRI**, ¿por cuál partido o candidato votaría usted?



Si hoy fuera la elección para Gobernador del Estado de Hidalgo y los únicos candidatos fueran **Francisco Xavier Berganza de la alianza PAN / PRD** y **José Antonio Rojo del PRI**, ¿por cuál partido o candidato votaría usted?



Si hoy fuera la elección para Gobernador del Estado de Hidalgo y los únicos candidatos fueran **Francisco Xavier Berganza de la alianza PAN / PRD** y **Carolina Viggiano del PRI**, ¿por cuál partido o candidato votaría usted?



Si hoy fuera la elección para Gobernador del Estado de Hidalgo y los únicos candidatos fueran **Omar Fayad de la alianza PAN / PRD** y **Nuvia Mayorga del PRI**, ¿por cuál partido o candidato votaría usted?

Omar Fayad del PAN / PRD

28%

Nuvia Mayorga del PRI

29%

Ninguno

20%

No sabe

21%

No contesta

2%

Si hoy fuera la elección para Gobernador del Estado de Hidalgo y los únicos candidatos fueran **Omar Fayad de la alianza PAN / PRD** y **David Penchyna del PRI**, ¿por cuál partido o candidato votaría usted?

Omar Fayad del PAN / PRD

27%

David Penchyna del PRI

32%

Ninguno

18%

No sabe

21%

No contesta

2%

Si hoy fuera la elección para Gobernador del Estado de Hidalgo y los únicos candidatos fueran **Omar Fayad de la alianza PAN / PRD** y **Fernando Moctezuma del PRI**, ¿por cuál partido o candidato votaría usted?

Omar Fayad del PAN / PRD

31%

Fernando Moctezuma del PRI

25%

Ninguno

21%

No sabe

21%

No contesta

2%

Si hoy fuera la elección para Gobernador del Estado de Hidalgo y los únicos candidatos fueran **Omar Fayad de la alianza PAN / PRD** y **José Antonio Rojo del PRI**, ¿por cuál partido o candidato votaría usted?

Omar Fayad del PAN / PRD

30%

José Antonio Rojo del PRI

25%

Ninguno

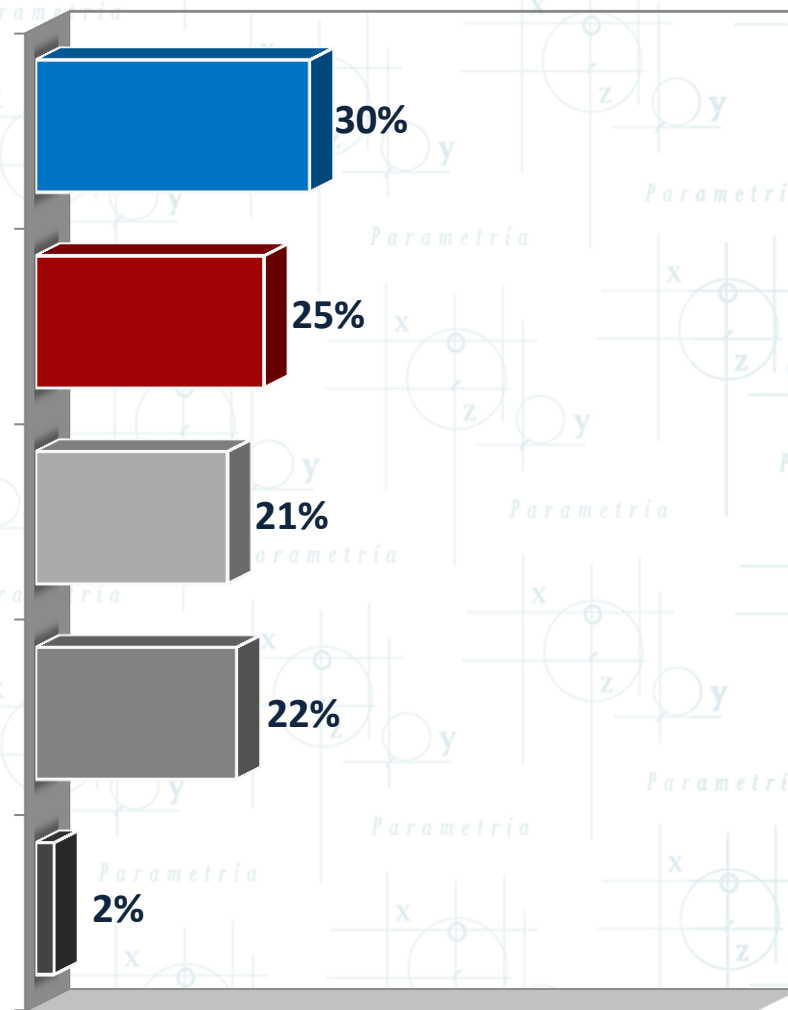
21%

No sabe

22%

No contesta

2%



Si hoy fuera la elección para Gobernador del Estado de Hidalgo y los únicos candidatos fueran **Omar Fayad de la alianza PAN / PRD** y **Carolina Viggiano del PRI**, ¿por cuál partido o candidato votaría usted?

Omar Fayad del PAN / PRD

30%

Carolina Viggiano del PRI

28%

Ninguno

19%


No sabe

21%

No contesta

2%

PERFIL DEL PRÓXIMO GOBERNADOR

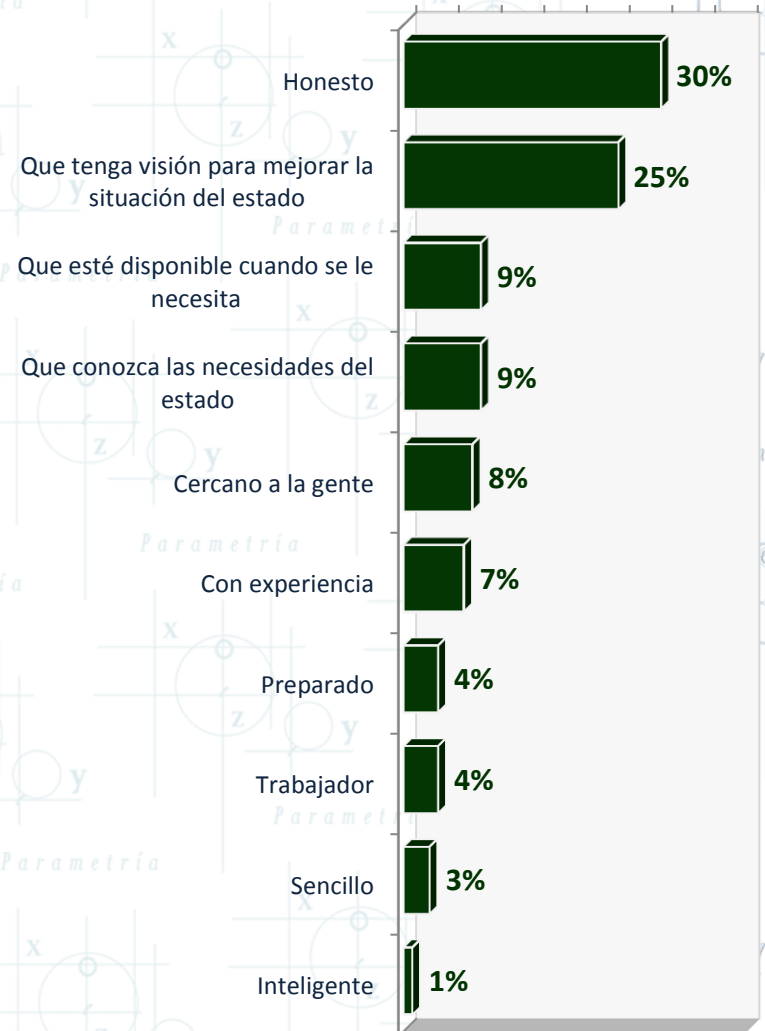
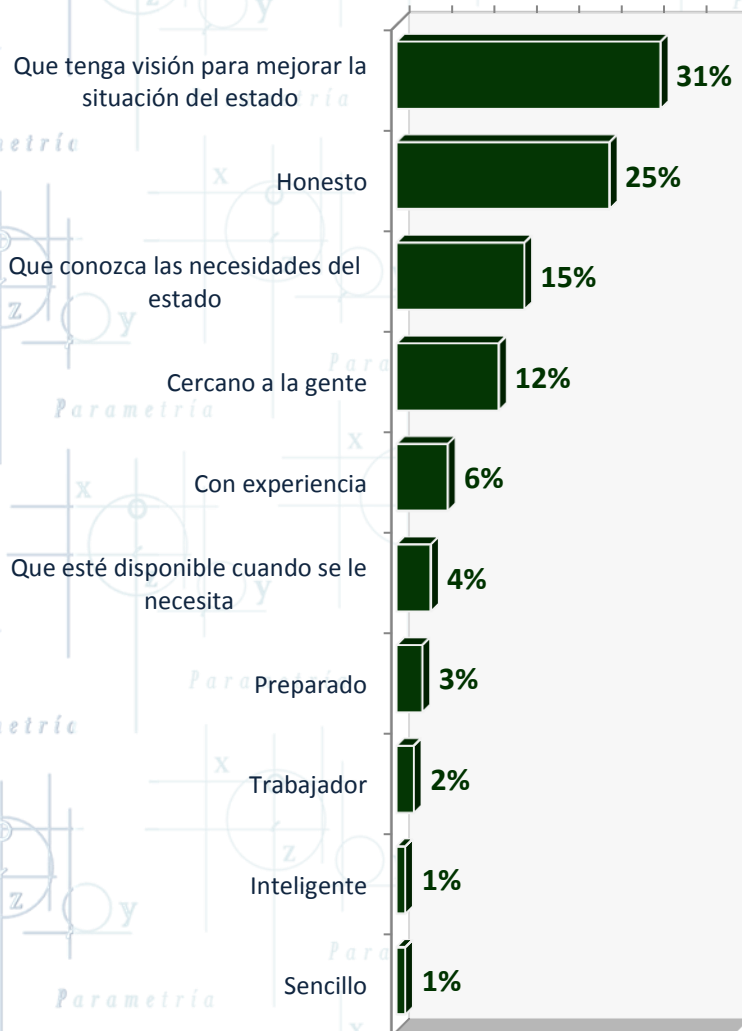


En su opinión, ¿cuál es la cualidad más importante que debe de tener el próximo gobernador del estado de Hidalgo? y ¿en segundo lugar?

Noviembre 2015

1ra. mención

Enero 2016



En su opinión, ¿cuál es la cualidad más importante que debe de tener el próximo gobernador del estado de Hidalgo? y ¿en segundo lugar?

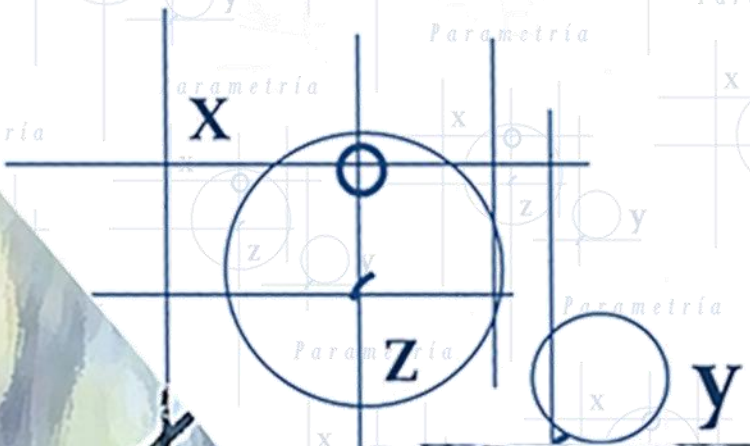
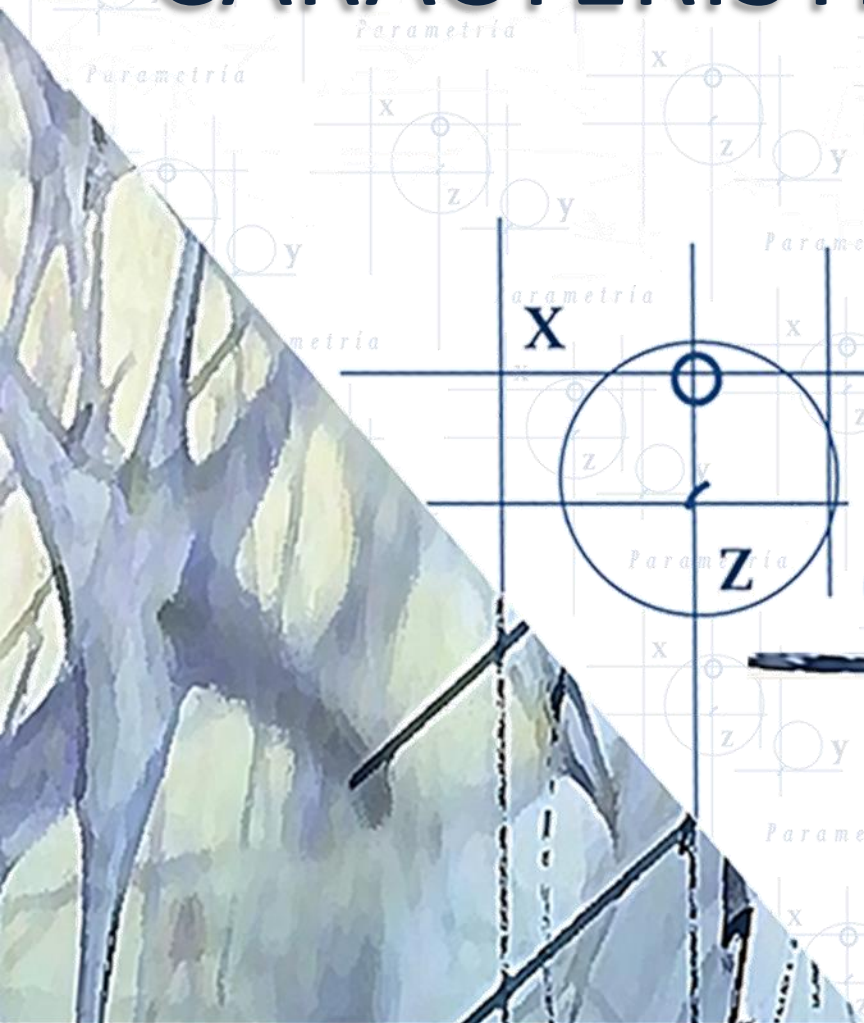
Noviembre 2015

2da. mención

Enero 2016



CARACTERÍSTICAS DEL PRÓXIMO GOBERNADOR

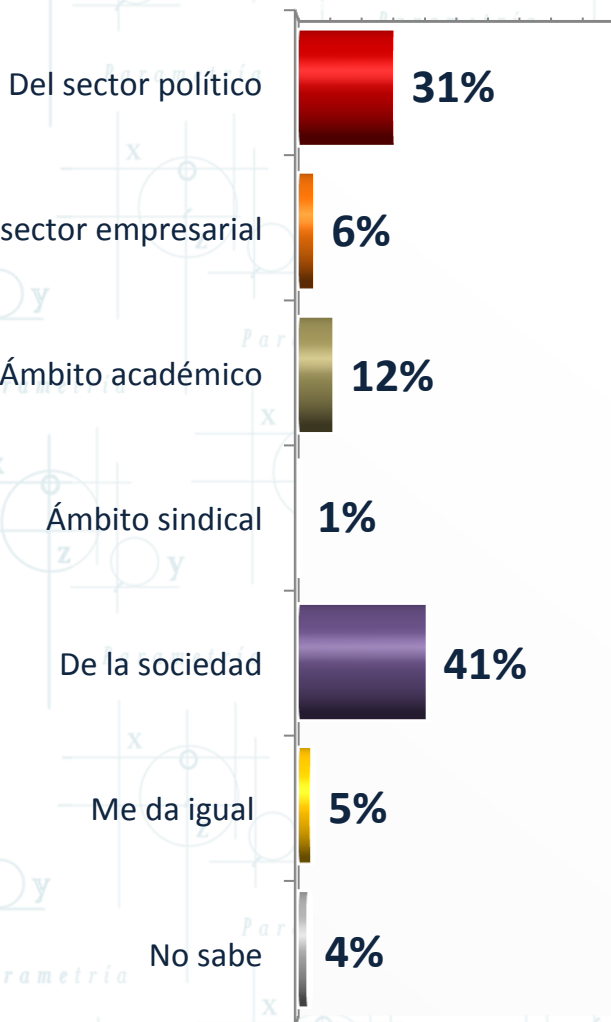


¿Cuál de los siguientes atributos es más importante para votar por un candidato a gobernador?

¿Que provenga del ámbito político, empresarial, académico, sindical o de la sociedad?

Noviembre 2015

Enero 2016

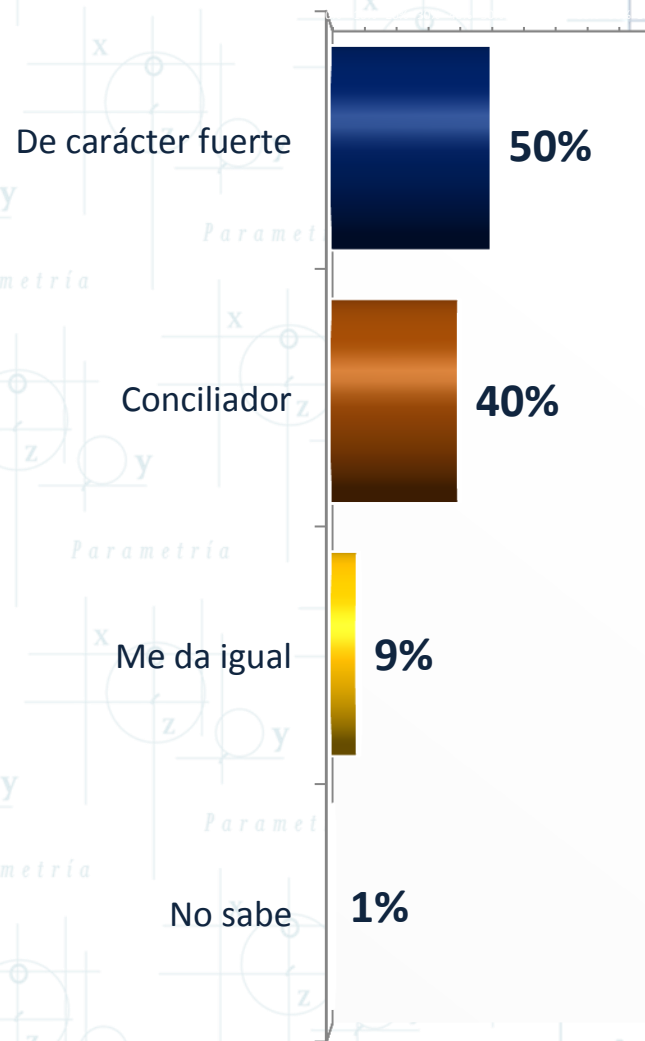
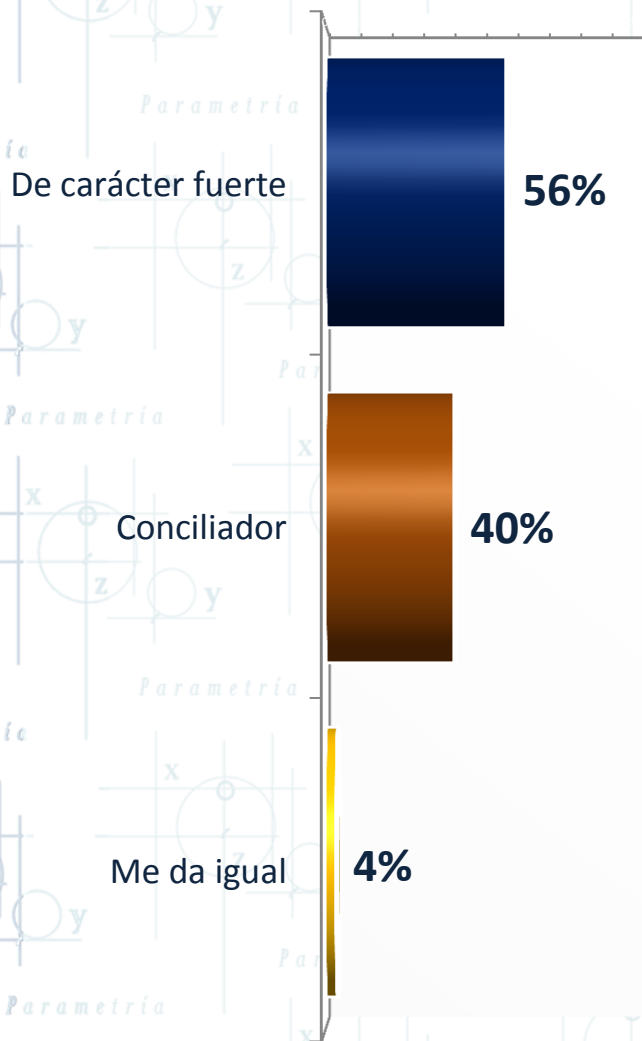


¿Cuál de los siguientes atributos es más importante para votar por un candidato a gobernador?

¿Que sea de carácter fuerte o que sea conciliador?

Noviembre 2015

Enero 2016

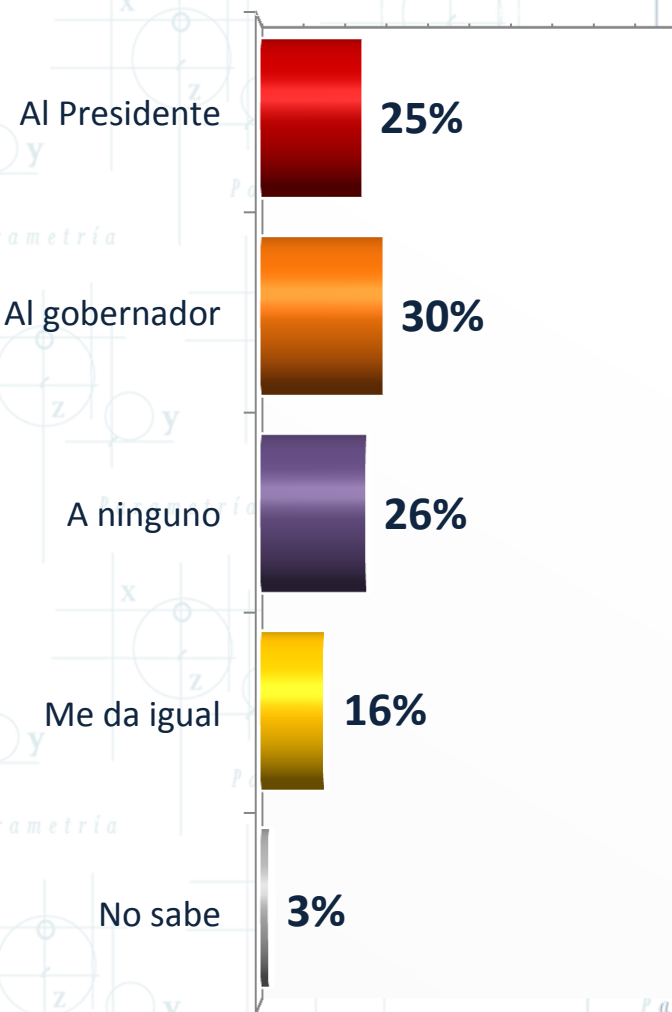
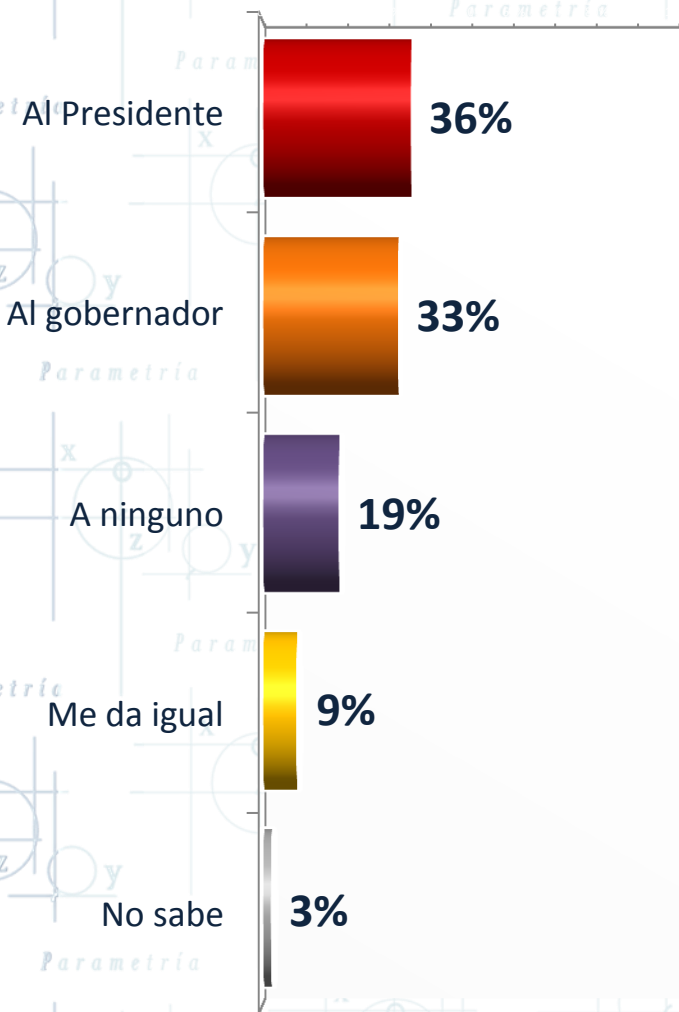


¿Cuál de los siguientes atributos es más importante para votar por un candidato a gobernador?

**¿Que sea cercano al Presidente Enrique Peña Nieto
o cercano al gobernador José Francisco Olvera?**

Noviembre 2015

Enero 2016

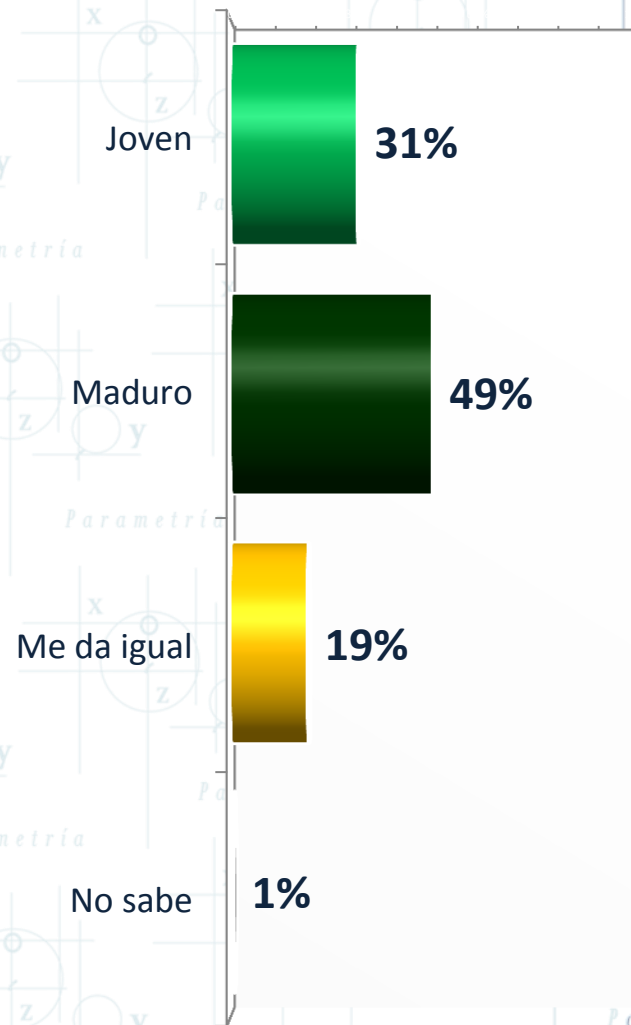
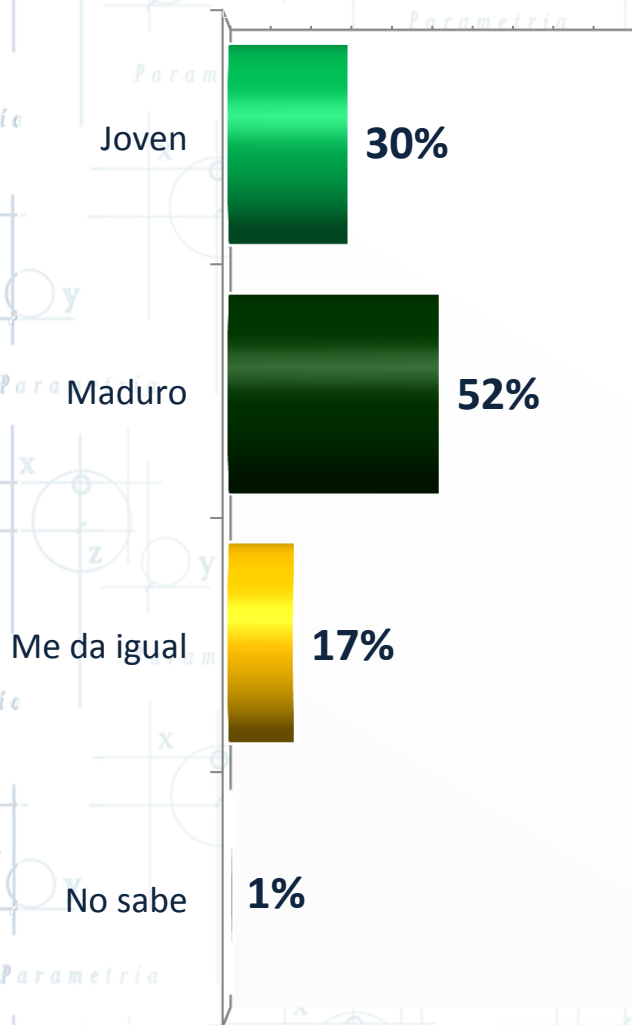


¿Cuál de los siguientes atributos es más importante para votar por un candidato a gobernador?

¿Que sea joven o que sea maduro?

Noviembre 2015

Enero 2016

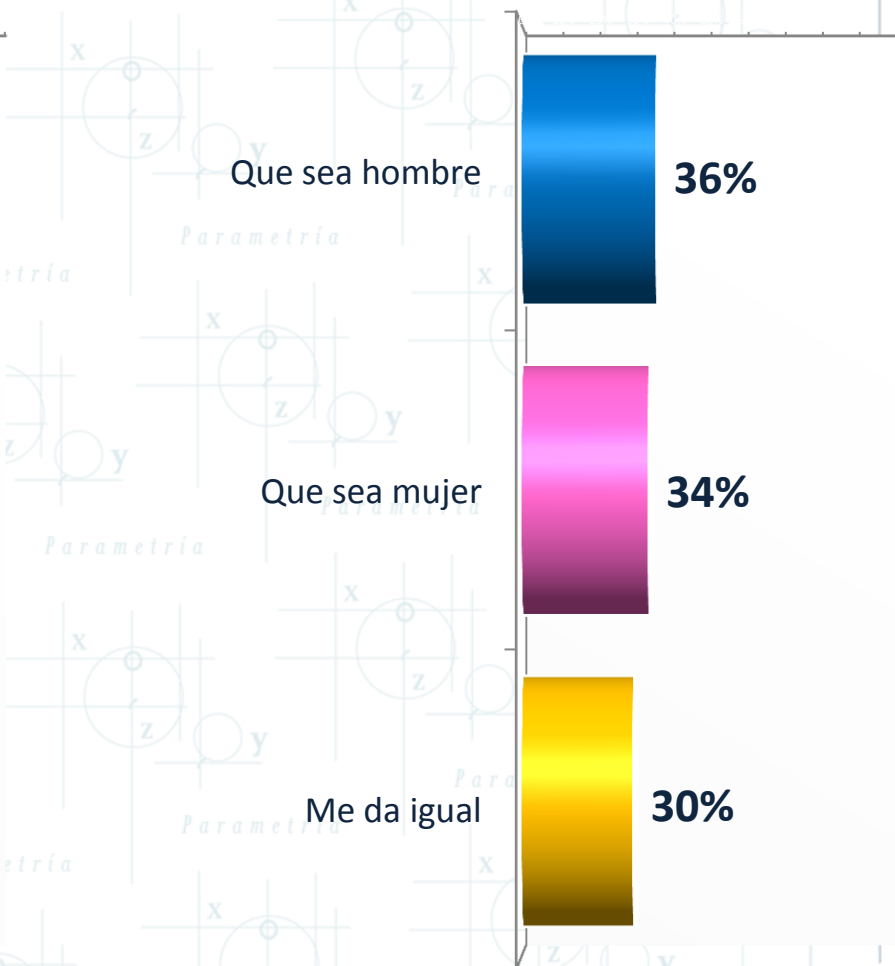
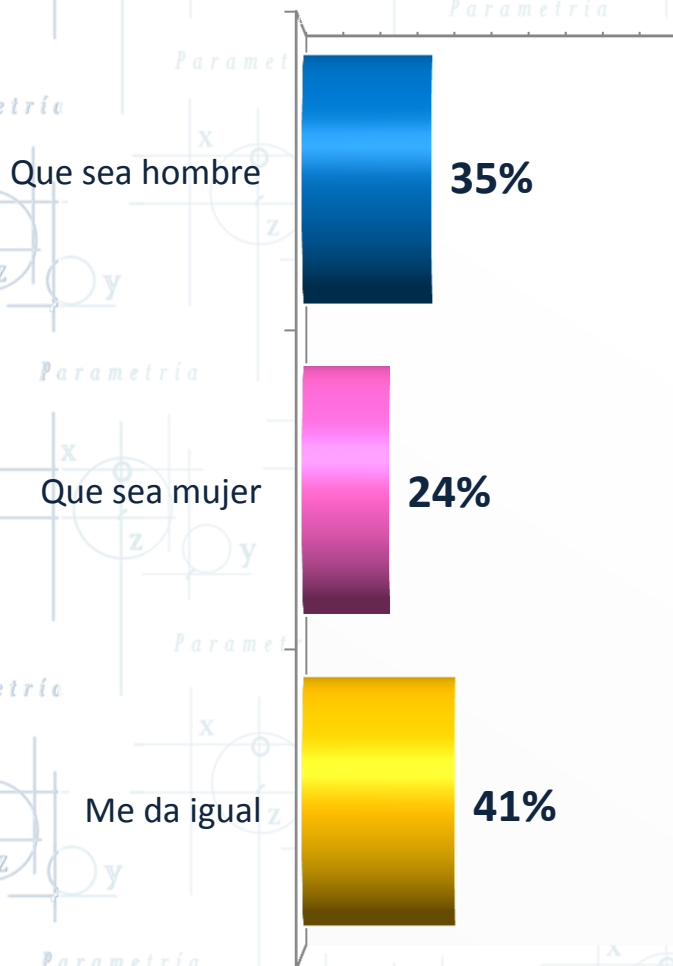


¿Cuál de los siguientes atributos es más importante para votar por un candidato a gobernador?

¿Que sea hombre o que sea mujer?

Noviembre 2015

Enero 2016

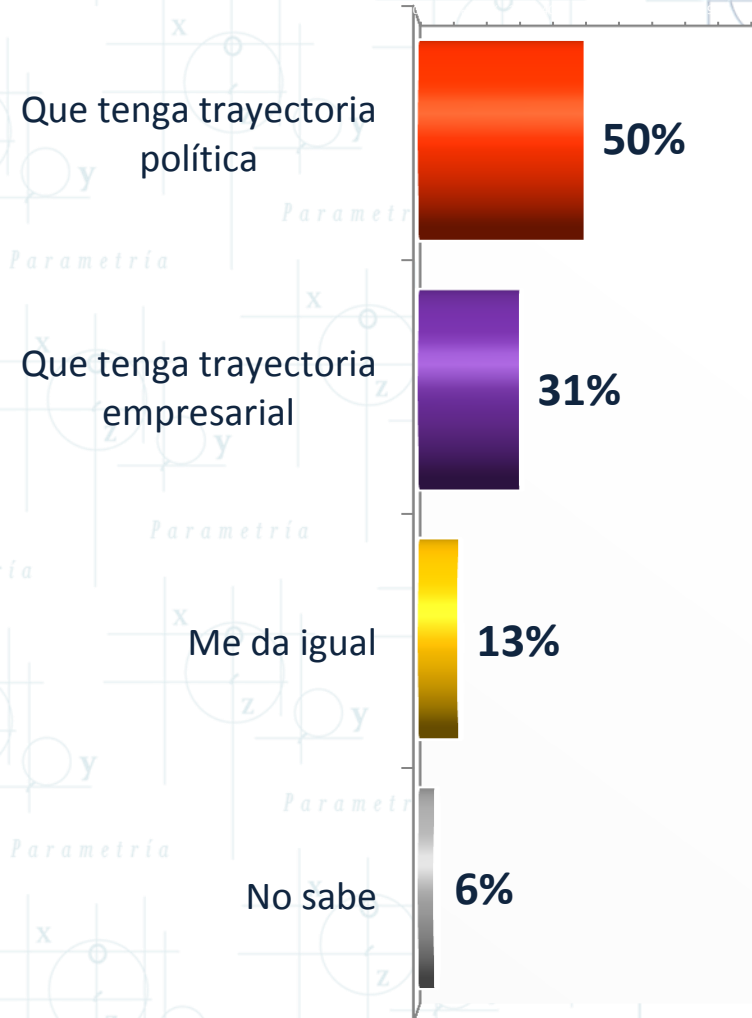
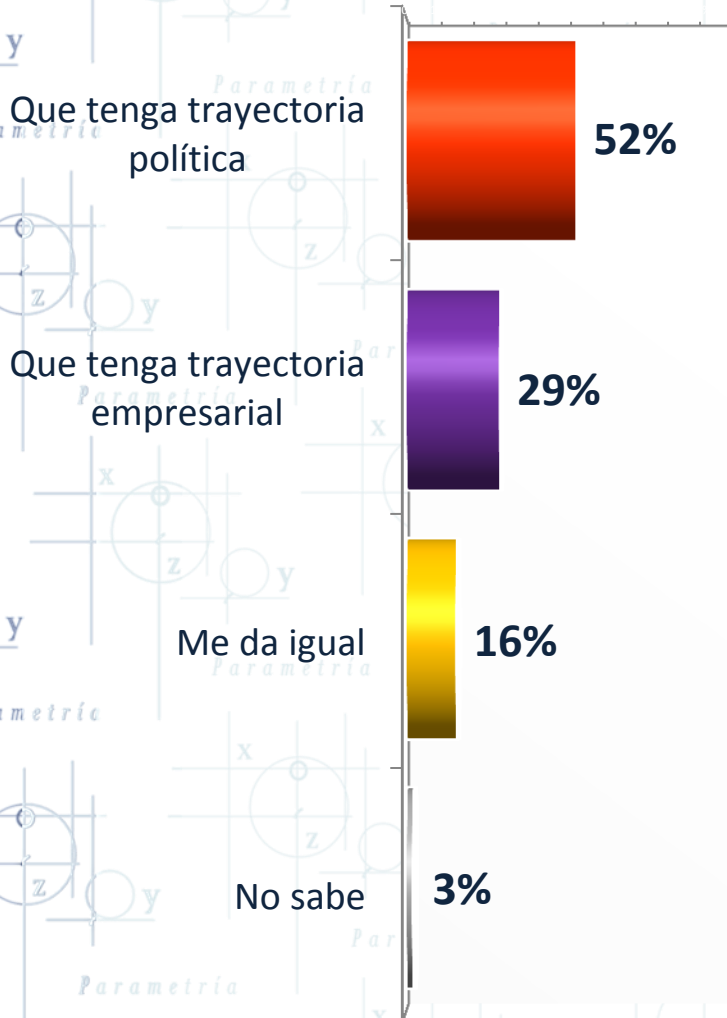


¿Cuál de los siguientes atributos es más importante para votar por un candidato a gobernador?

¿Que tenga trayectoria política o trayectoria empresarial?

Noviembre 2015

Enero 2016

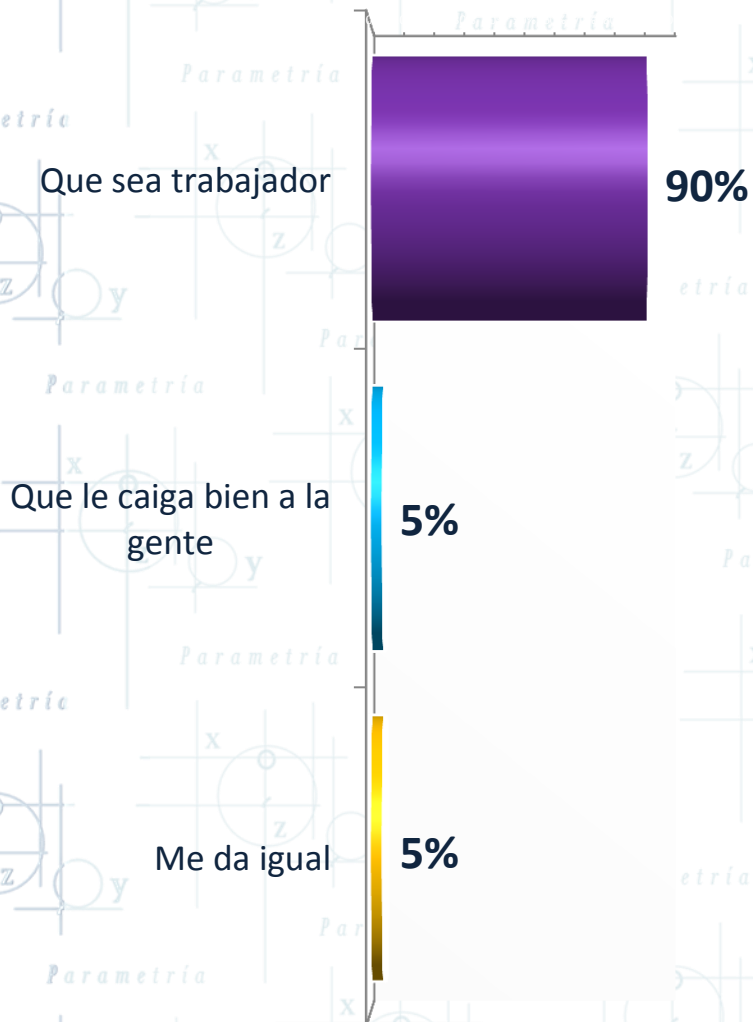


¿Cuál de los siguientes atributos es más importante para votar por un candidato a gobernador?

¿Que sea trabajador o que le caiga bien a la gente?

Noviembre 2015

Enero 2016



¿Cuál de los siguientes atributos es más importante para votar por un candidato a gobernador?

**¿Que sea militante de algún partido político
o que no pertenezca a ningún partido?**

Noviembre 2015

Enero 2016

Que sea militante de algún partido

48%

Que sea militante de algún partido

44%

Que no pertenezca a ningún partido

39%

Que no pertenezca a ningún partido

35%

Me da igual

11%

Me da igual

16%

No sabe

2%

No sabe

5%

¿Usted votaría por un candidato independiente, es decir, por alguien que se postula pero sin pertenecer a ningún partido político para el cargo de **Gobernador de Hidalgo**?

Noviembre 2015

Sí votaría

65%

No votaría

30%

No sabe

5%

Enero 2016

Sí votaría

62%

No votaría

28%

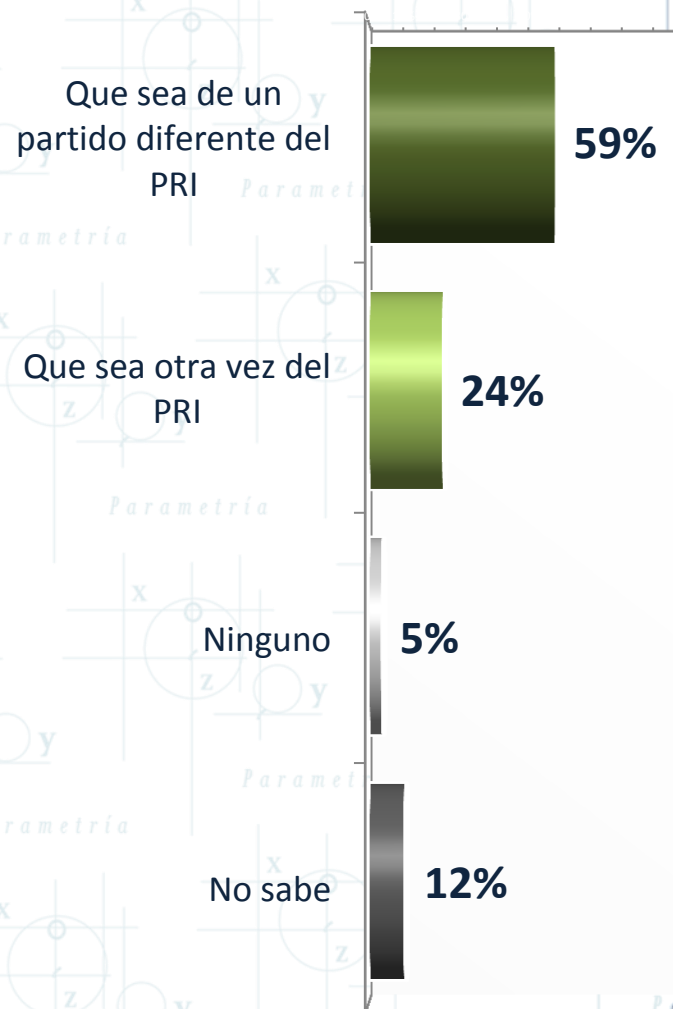
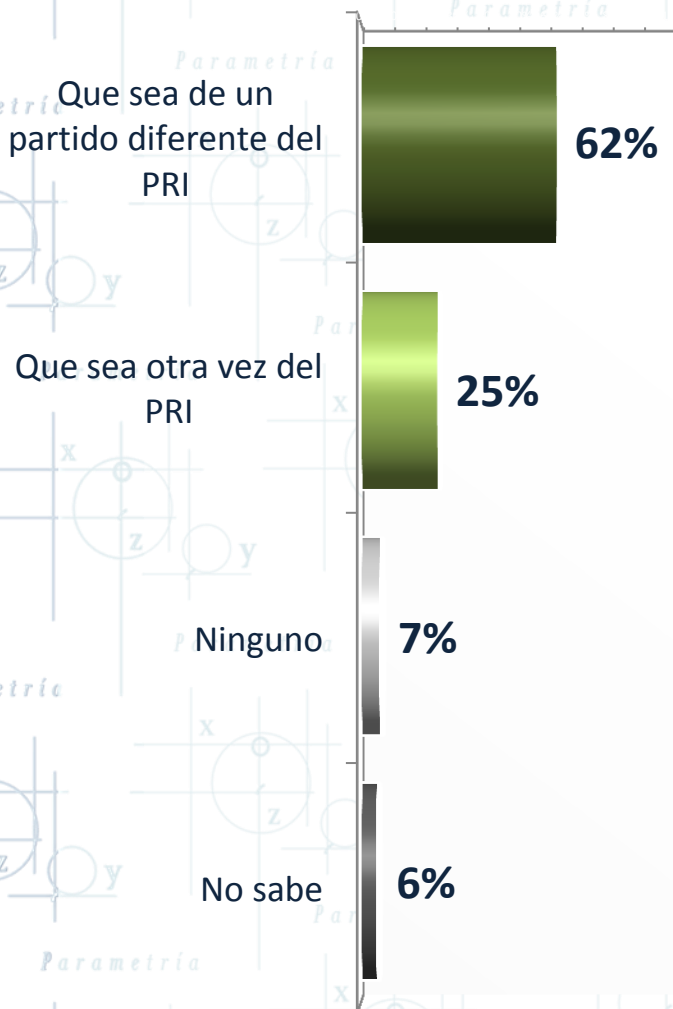
No sabe

10%

Para que mejore la situación en el estado de Hidalgo, ¿cree usted que es necesario que el próximo gobernador sea de un partido diferente al del actual gobernador que es del PRI, o cree que el próximo gobernador tendría que ser otra vez del PRI?


Noviembre 2015

Enero 2016



Parametría; ENCUESTA EN VIVIENDA / 1500 casos / Error (+/-) 2.5% / Del 3 al 6 de enero de 2016.

ATRIBUTOS DE LOS CANDIDATOS A GOBERNADOR



De las siguientes personas que aspiran a ser el próximo gobernador del estado de Hidalgo, ¿quién cree que (...)?

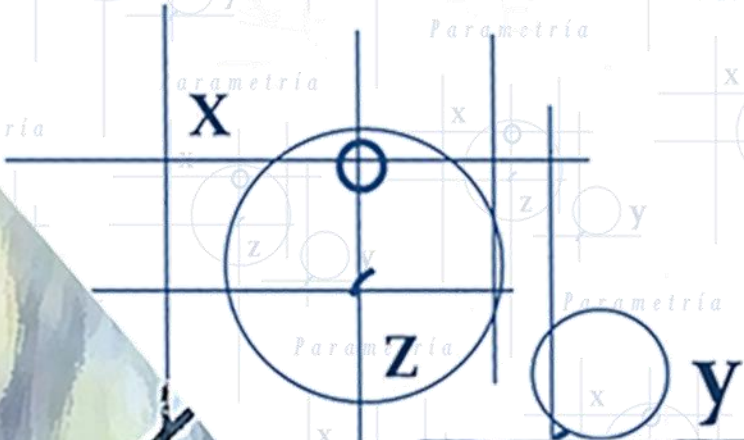
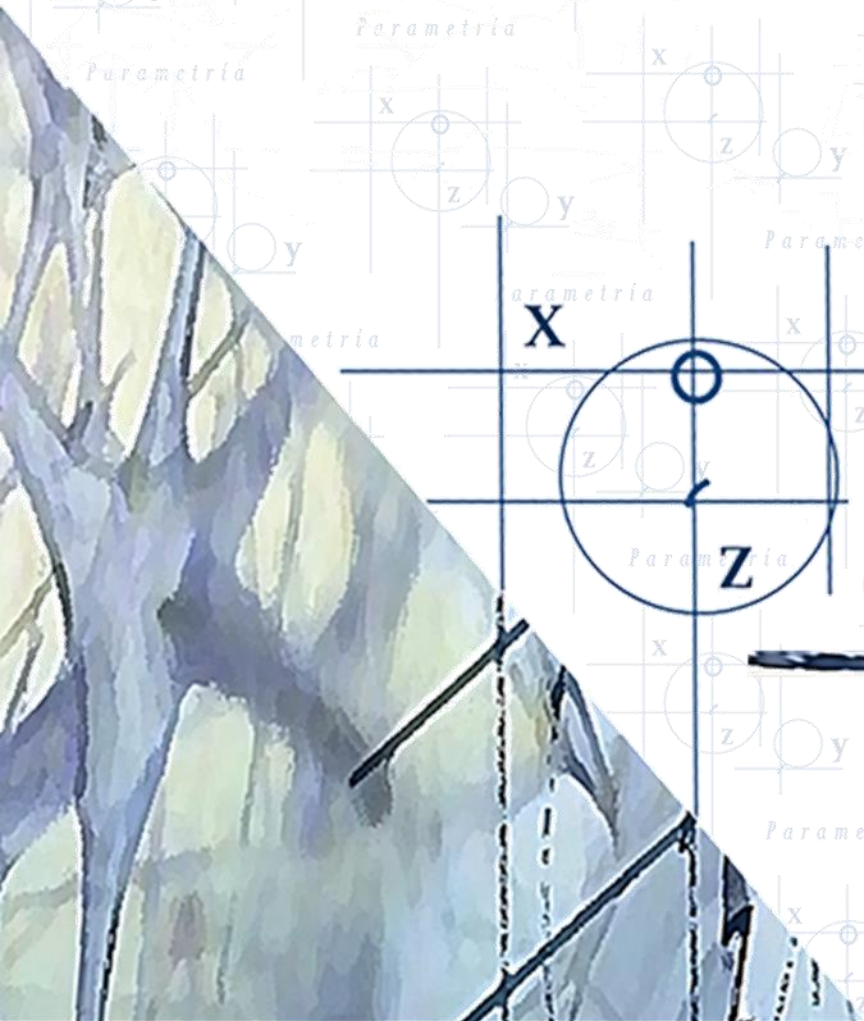
- Nuvia Mayorga
- David Penchyna
- Omar Fayad
- Fernando Moctezuma
- José Antonio Rojo
- Carolina Viggiano
- Todos
- Ninguno
- No sabe
- No contesta

Noviembre 2015

Enero 2016



CONOCIMIENTO Y OPINIÓN DE PERSONAJES



¿Ha oído hablar o no de...?

¿Y cuál es su opinión sobre (...)?

Enrique Peña Nieto	Sí ha oído hablar de...	Muy Buena	Buena	Opinión POSITIVA (suma de muy buena y buena)	Mala	Muy mala	Opinión NEGATIVA (suma de mala y muy mala)	Opinión EFECTIVA*
		100%	3%	44%	47%	37%	15%	52%
Enero 2016	98%	4%	43%	47%	33%	17%	50%	-3%

José Francisco Olvera Ruíz	Sí ha oído hablar de...	Muy Buena	Buena	Opinión POSITIVA (suma de muy buena y buena)	Mala	Muy mala	Opinión NEGATIVA (suma de mala y muy mala)	Opinión EFECTIVA*
		96%	2%	60%	62%	26%	6%	32%
Enero 2016	93%	3%	55%	58%	25%	9%	34%	24%

Miguel Ángel Osorio Chong	Sí ha oído hablar de...	Muy Buena	Buena	Opinión POSITIVA (suma de muy buena y buena)	Mala	Muy mala	Opinión NEGATIVA (suma de mala y muy mala)	Opinión EFECTIVA*
		95%	8%	65%	73%	20%	4%	24%
Enero 2016	91%	9%	53%	62%	18%	10%	28%	34%

Suma 100% agregando "no sabe" y "no contesta".

*La opinión EFECTIVA resulta de restarle a la opinión POSITIVA (+) la opinión NEGATIVA (-).

¿Ha oído hablar o no de...?

¿Y cuál es su opinión sobre (...)?

Manuel Ángel Núñez Soto	Sí ha oído hablar de...	Muy Buena	Buena	Opinión POSITIVA (suma de muy buena y buena)	Mala	Muy mala	Opinión NEGATIVA (suma de mala y muy mala)	Opinión EFECTIVA*
		83%	3%	58%	61%	23%	7%	30%
Enero 2016	77%	4%	45%	49%	23%	12%	35%	14%

Jesús Murillo Karam	Sí ha oído hablar de...	Muy Buena	Buena	Opinión POSITIVA (suma de muy buena y buena)	Mala	Muy mala	Opinión NEGATIVA (suma de mala y muy mala)	Opinión EFECTIVA*
		84%	1%	43%	44%	31%	18%	49%
Enero 2016	75%	2%	36%	38%	27%	17%	44%	-6%

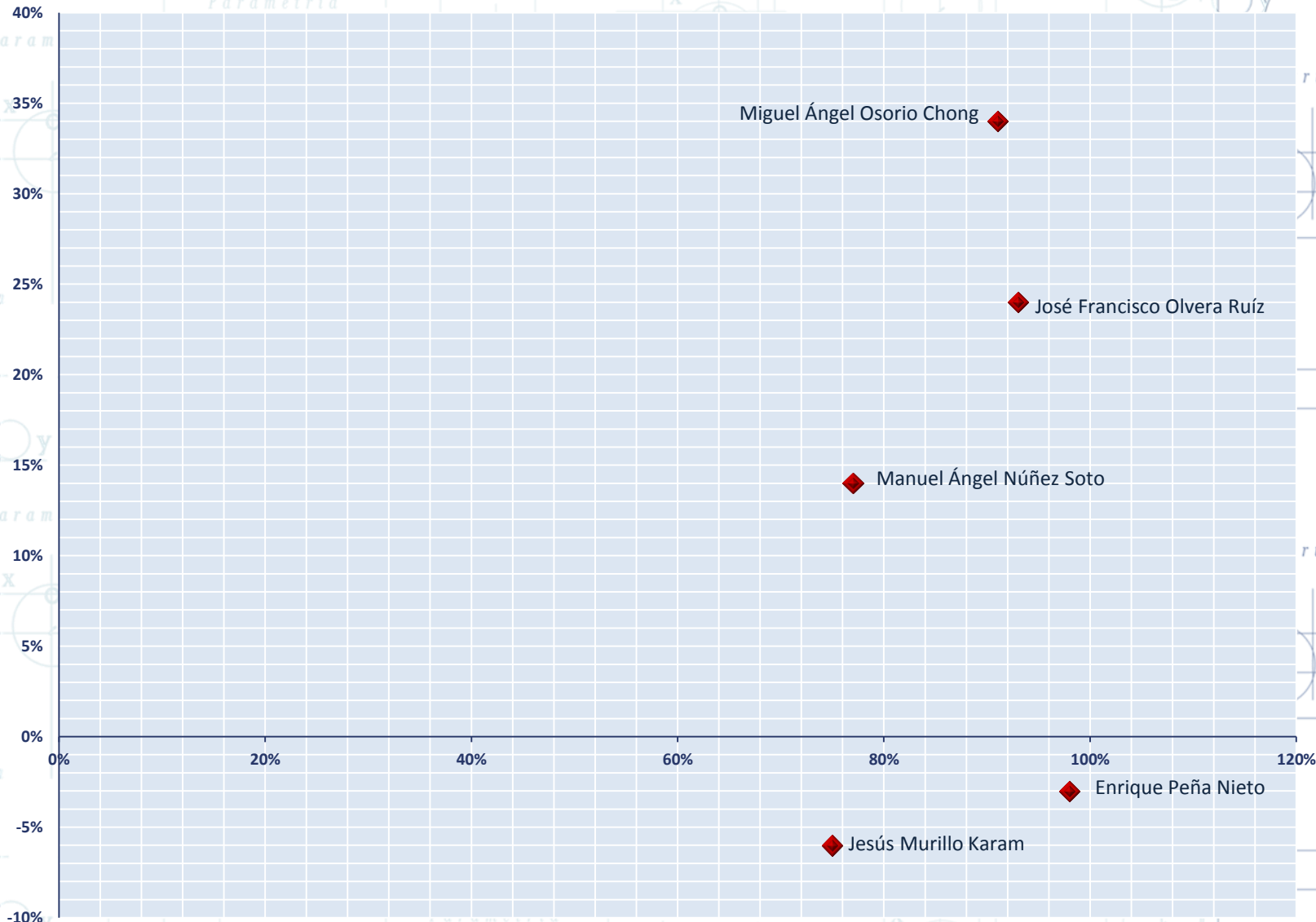
Suma 100% agregando "no sabe" y "no contesta".

*La opinión EFECTIVA resulta de restarle a la opinión POSITIVA (+) la opinión NEGATIVA (-).

CONOCIMIENTO Y OPINIÓN DE PERSONAJES

Parametría; ENCUESTA EN VIVIENDA / 1500 casos / Error (+/-) 2.5% / Del 3 al 6 de enero de 2016.

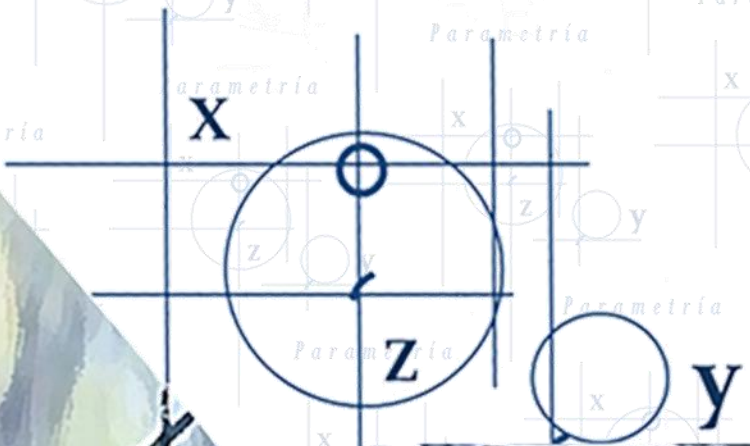
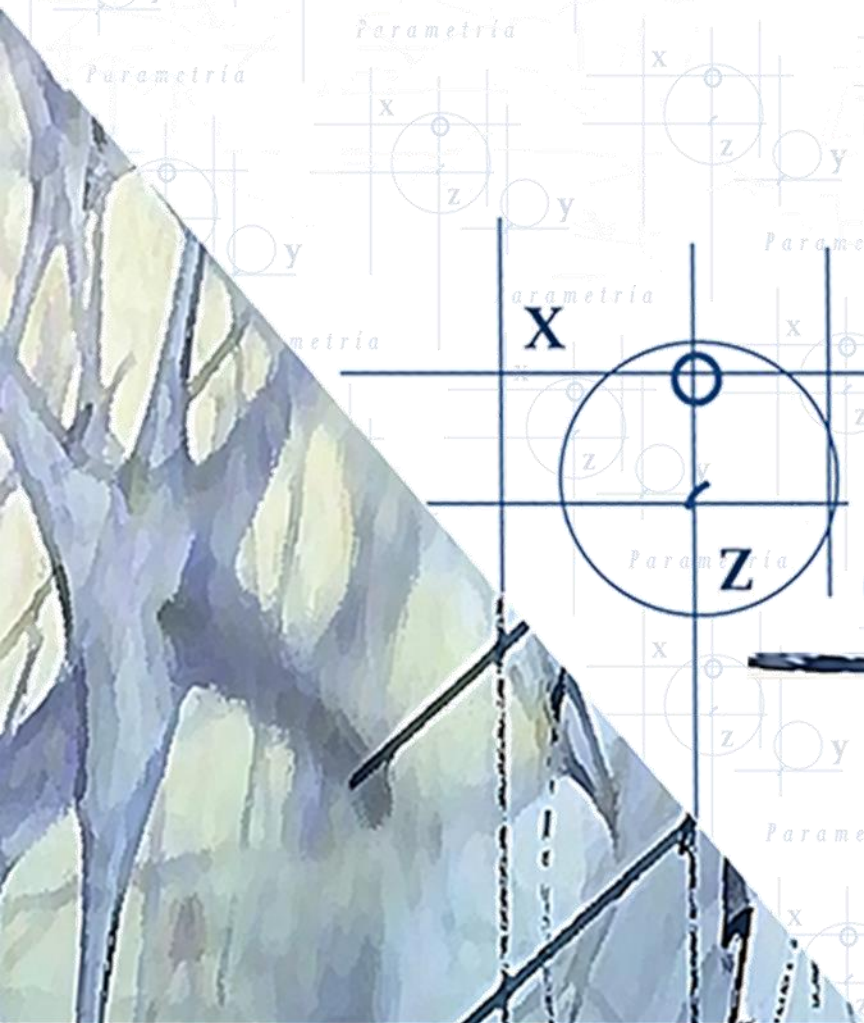
- OPINIÓN EFECTIVA* (%) +



- CONOCIMIENTO (%) +

*La opinión EFECTIVA resulta de restarle a la opinión POSITIVA (+) la opinión NEGATIVA (-).

EVALUACIÓN DE AUTORIDADES



En general, ¿usted aprueba o desaprueba la forma en que (...) realiza su trabajo?

■ Aprueba poco ■ Aprueba mucho ■ Desaprueba poco ■ Desaprueba mucho

Noviembre 2015

53 % 26 27 39 7 46 %

El Presidente de la República Enrique Peña Nieto

40 % 16 24 50 8 58 %

El gobernador del Estado de Hidalgo, Francisco Olvera Ruíz

48 % 23 25 40 5 45 %

El Presidente Municipal de su municipio

Enero 2016

50 % 23 27 42 6 48 %

El Presidente de la República Enrique Peña Nieto

41 % 14 27 47 7 54 %

El gobernador del Estado de Hidalgo, Francisco Olvera Ruíz

52 % 22 30 36 5 41 %

El Presidente Municipal de su municipio

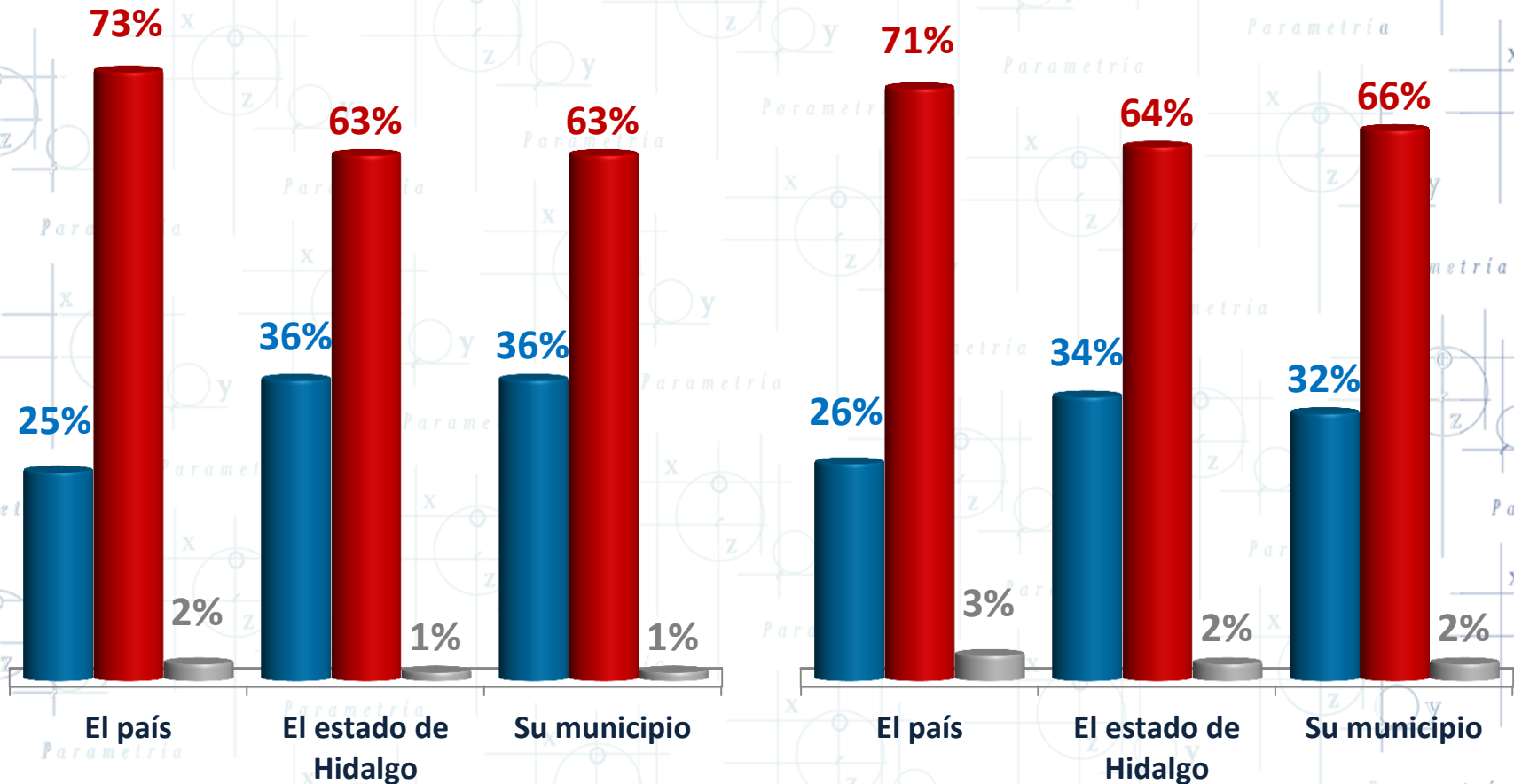
Suma 100% agregando "no sabe" y "no contesta".

Considerando todas las cosas,
¿cree usted que (...) va por el camino correcto o por el camino equivocado?

■ Camino correcto ■ Camino equivocado ■ Ns / Nc

Noviembre 2015

Enero 2016

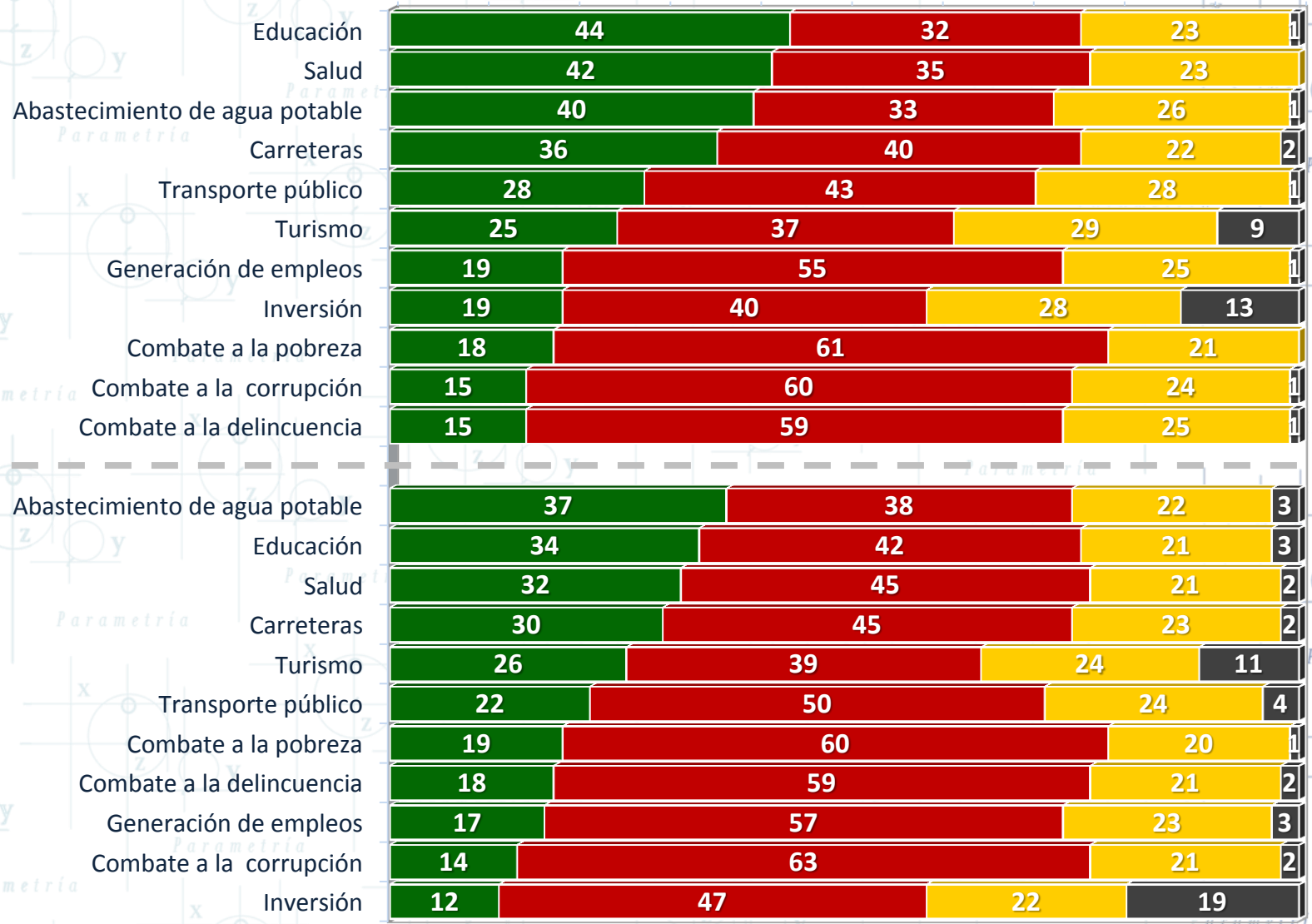


¿En cuáles de los siguientes asuntos considera que la situación en el estado de Hidalgo está mejor y en cuáles está peor **COMPARADA** con **LA SITUACIÓN** de hace **5 AÑOS ATRÁS**?

■ Mejor ■ Peor ■ Igual ■ Ns/Nc

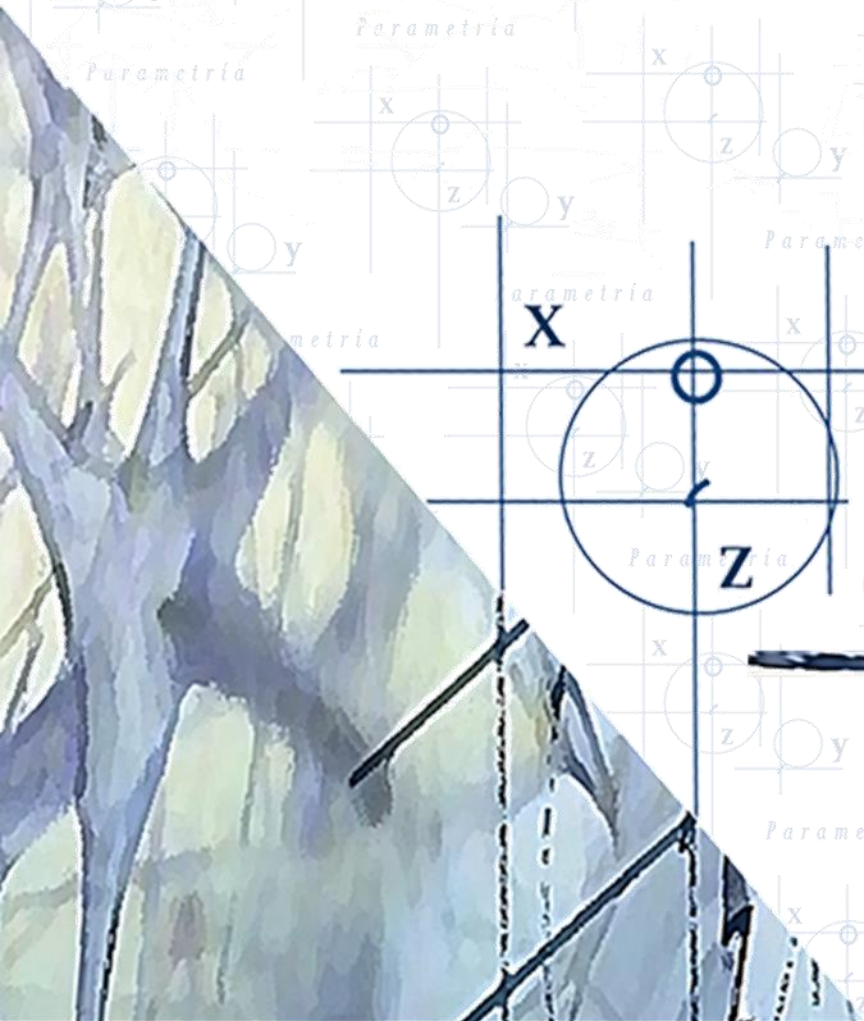
Noviembre 2015

Enero 2016



Parametría; ENCUESTA EN VIVIENDA / 1500 casos / Error (+/-) 2.5% / Del 3 al 6 de enero de 2016.

PRINCIPALES PROBLEMAS

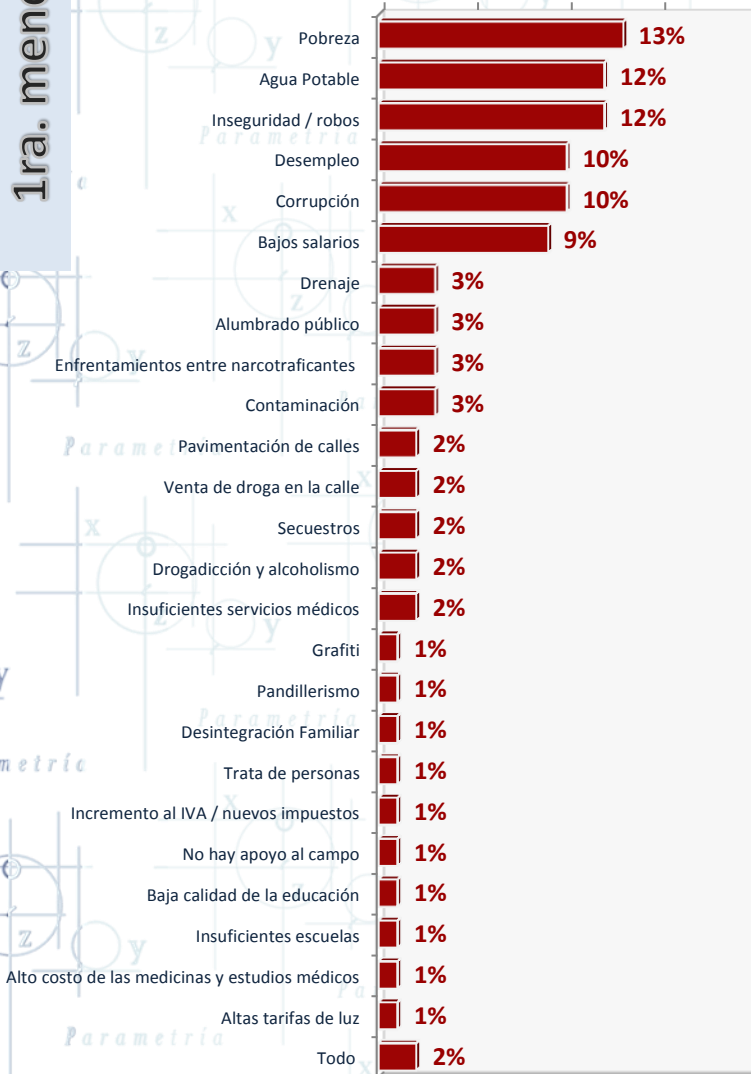


En su opinión,

¿cuáles cree usted que son los dos principales problemas del estado de Hidalgo?

1ra. mención

Noviembre 2015



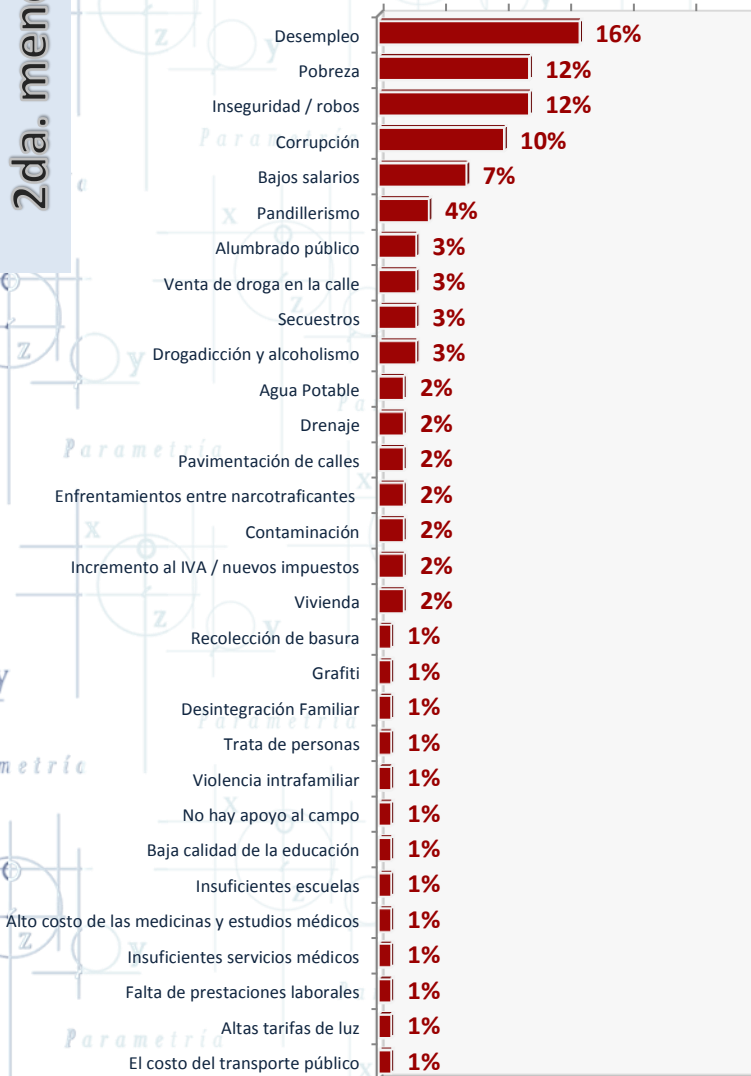
Enero 2016



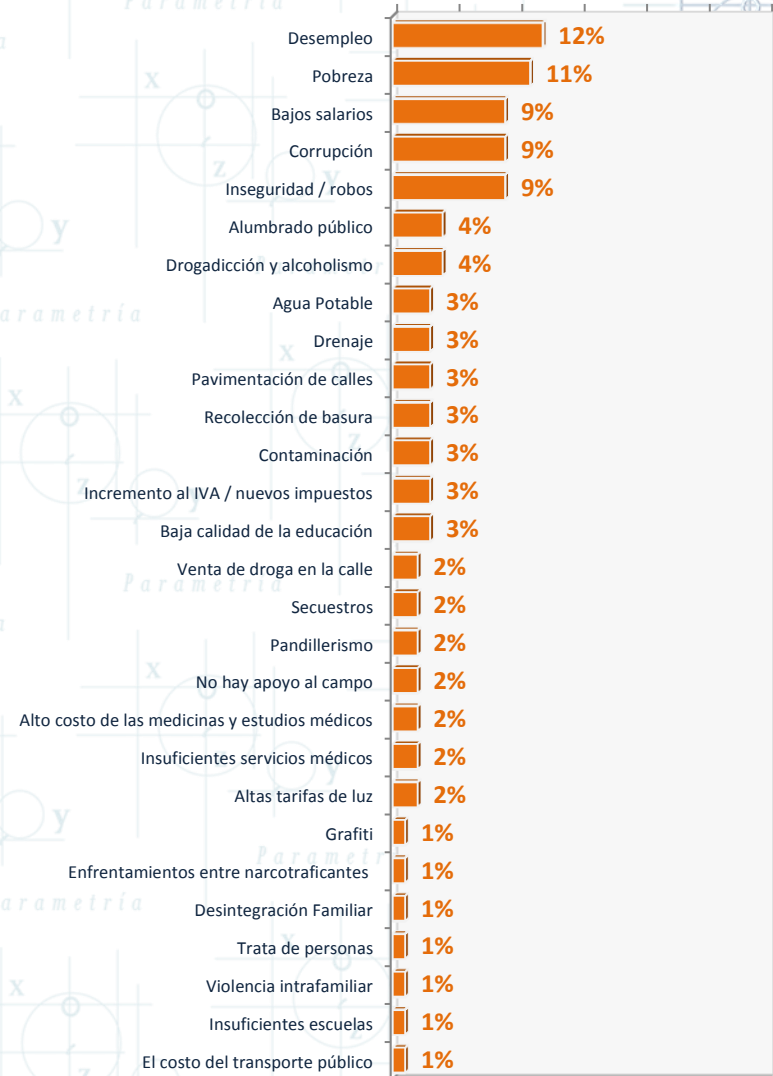
En su opinión,
¿cuáles cree usted que son los dos principales problemas del estado de Hidalgo?

2da. mención

Noviembre 2015



Enero 2016



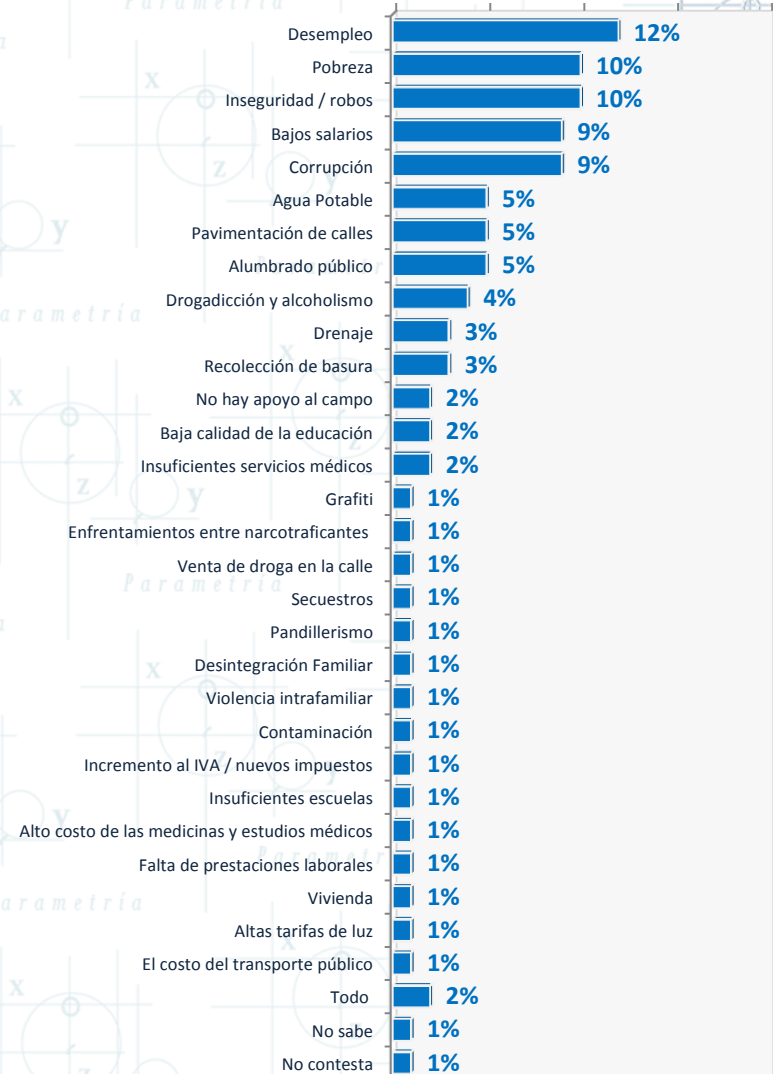
En su opinión,
¿cuáles cree usted que son los dos principales problemas de su municipio?

1ra. mención

Noviembre 2015



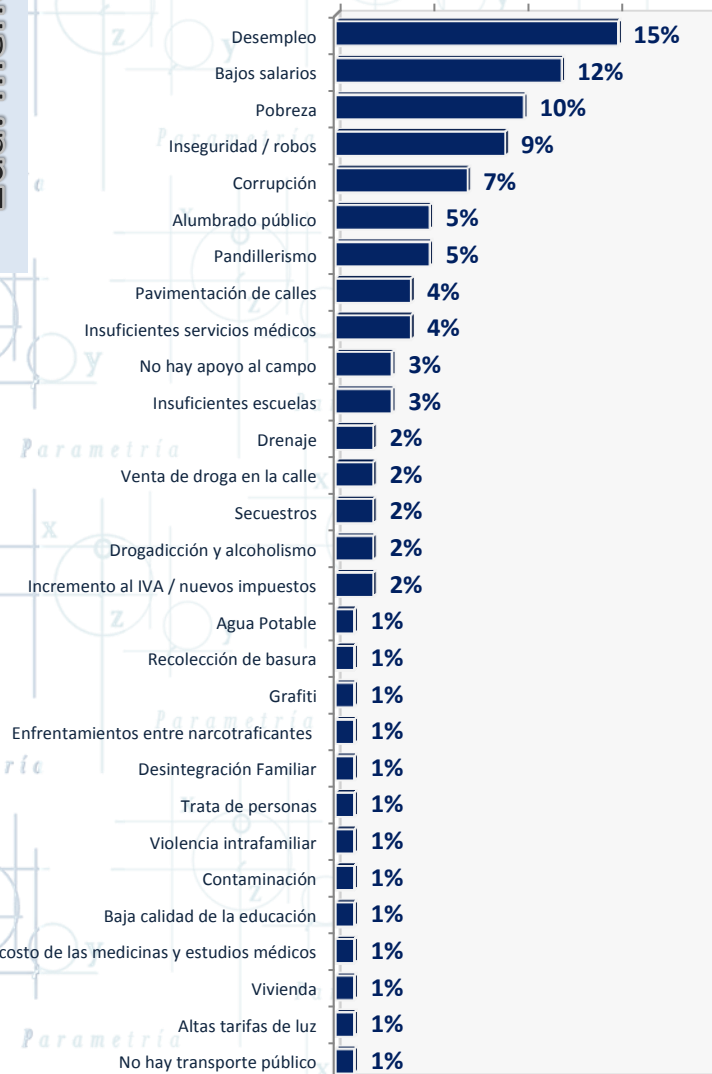
Enero 2016



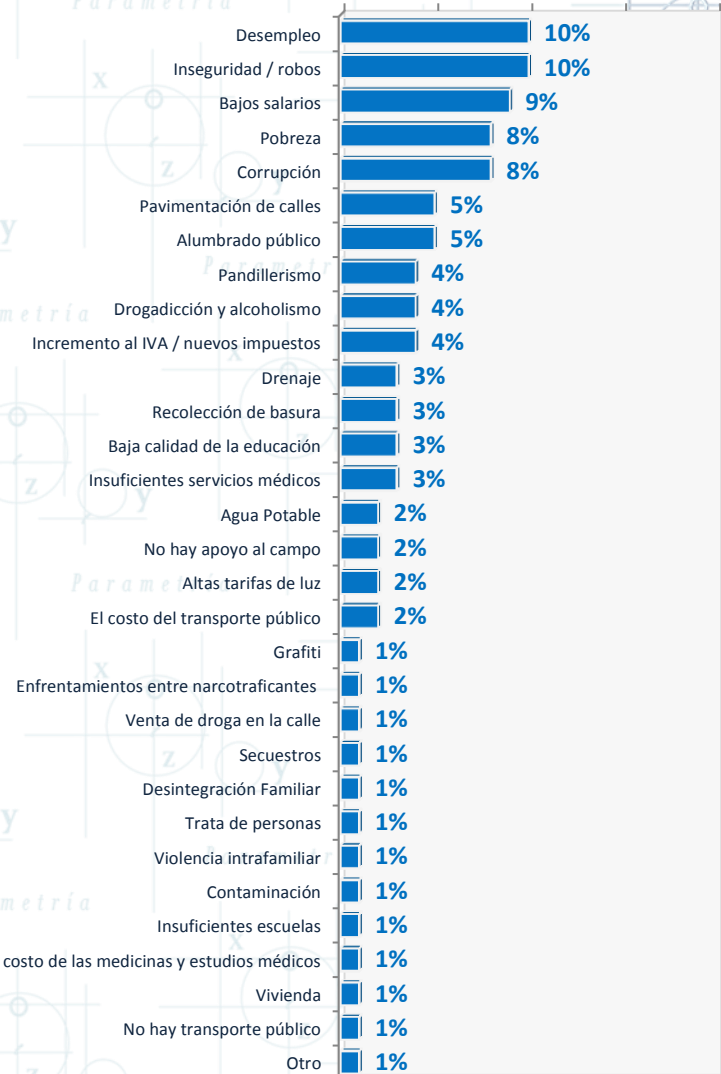
En su opinión,
¿cuáles cree usted que son los dos principales problemas de su municipio?

2da. mención

Noviembre 2015



Enero 2016

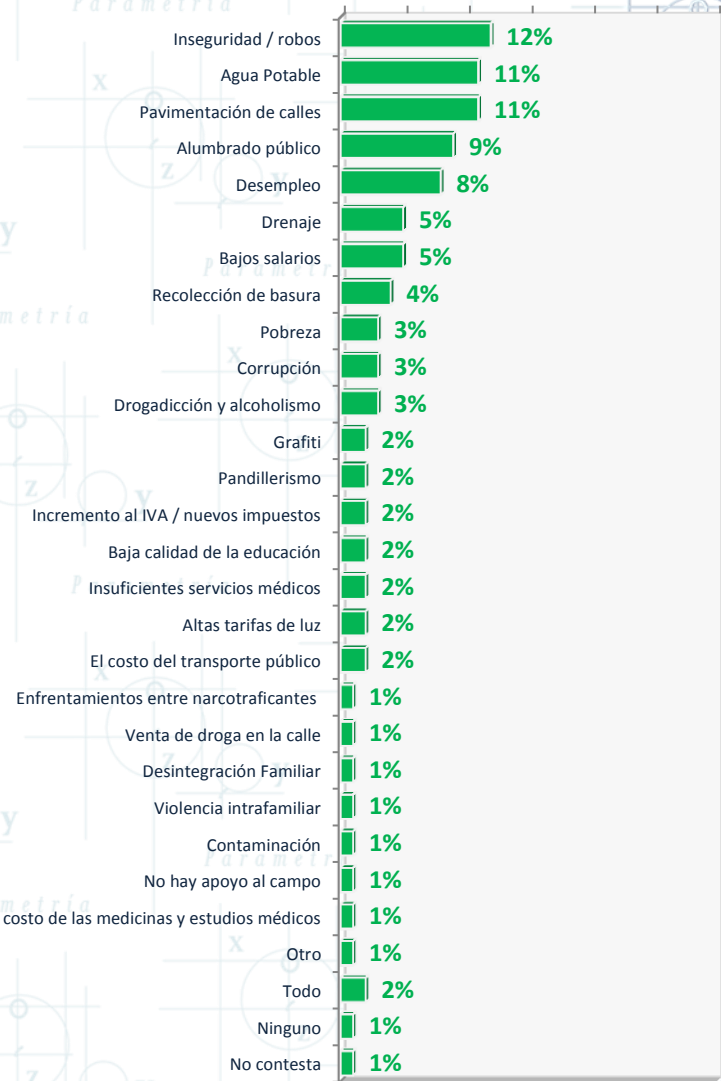
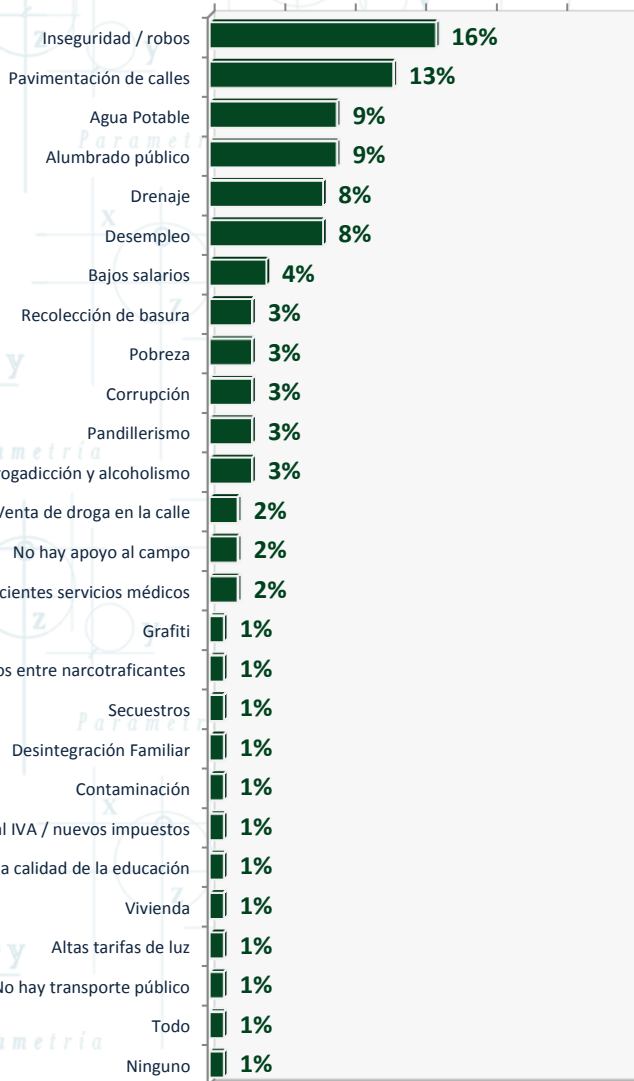


En su opinión,
¿cuáles cree usted que son los dos principales problemas de su colonia?

1ra. mención

Noviembre 2015

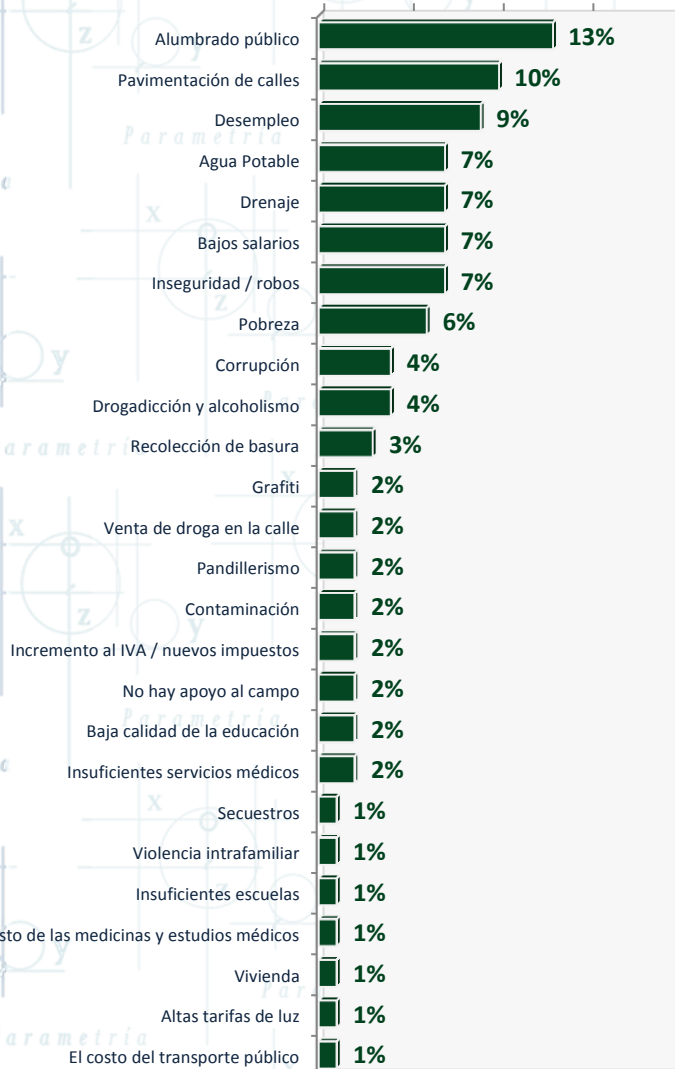
Enero 2016



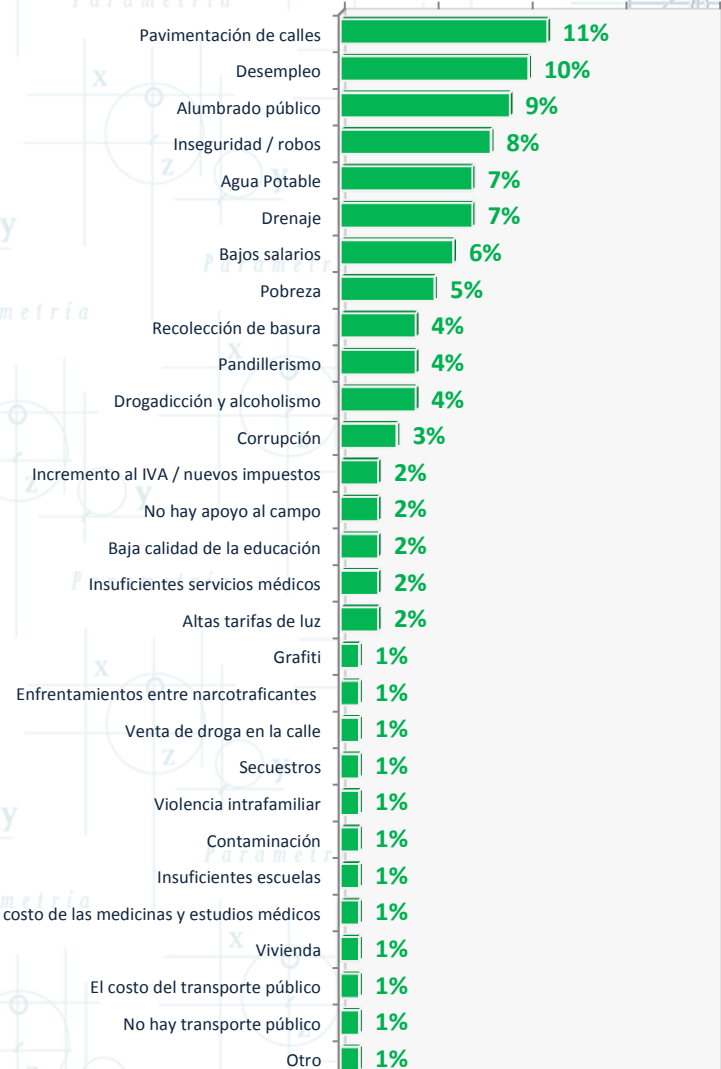
En su opinión,
¿cuáles cree usted que son los dos principales problemas de su colonia?

2da. mención

Noviembre 2015



Enero 2016



PERCEPCIÓN DE INSEGURIDAD




¿Usted considera que (...) es un lugar muy seguro, seguro, poco seguro o nada seguro?

■ Seguro
 ■ Muy seguro
 ■ Poco seguro
 ■ Nada seguro

Noviembre 2015

Enero 2016

47 %



53 %

Su colonia

34 %



66 %

Su municipio

19 %



80 %

El Estado de Hidalgo


8 %



91 %

El país


54 %



46 %

Su colonia


35 %



64 %

Su municipio


21 %



77 %

El Estado de Hidalgo

7 %

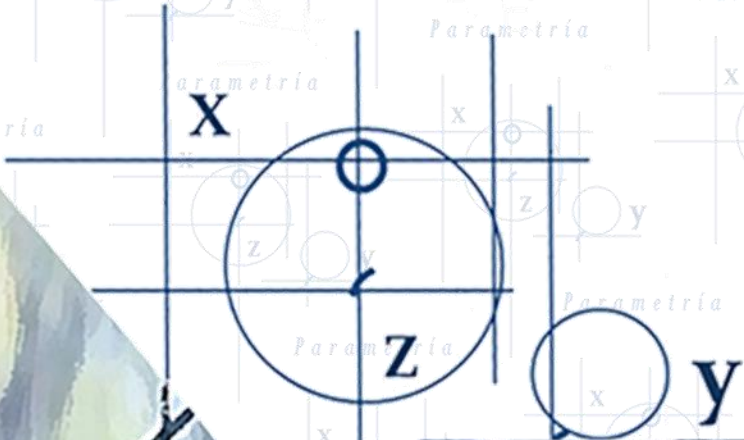



89 %

El país

Suma 100% agregando "no sabe" y "no contesta".

MEDIOS DE INFORMACIÓN Y REDES SOCIALES



¿Usted cómo se entera de las cosas que pasan en su municipio?

Noviembre 2015

Enero 2016

■ Si mencionó

■ No mencionó

■ Si mencionó

■ No mencionó

En conversaciones con familiares, amigos o conocidos

En conversaciones con familiares, amigos o conocidos

Televisión

Televisión

Diarios / periódicos

Diarios / periódicos

Radio

Radio

Por internet / redes sociales (facebook, twitter, etc)

Por internet / redes sociales (facebook, twitter, etc)

Por espectaculares

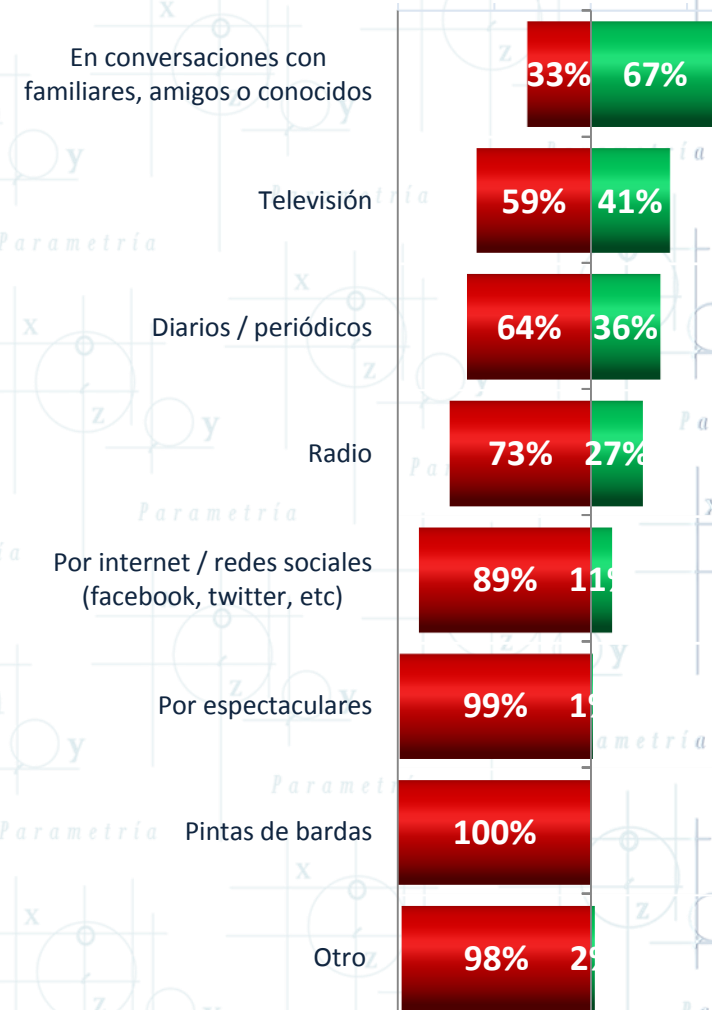
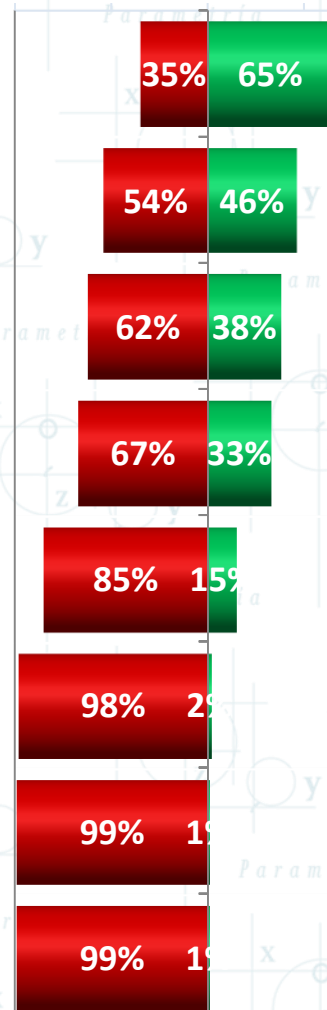
Por espectaculares

Pintas de bardas

Pintas de bardas

Otro

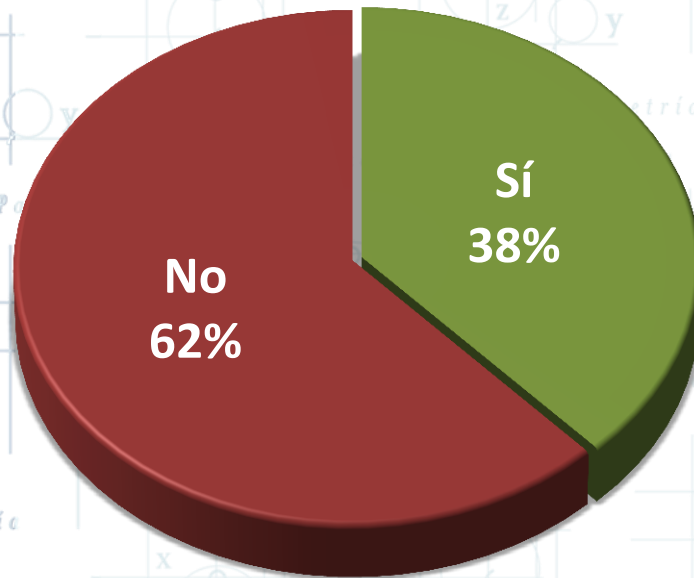
Otro



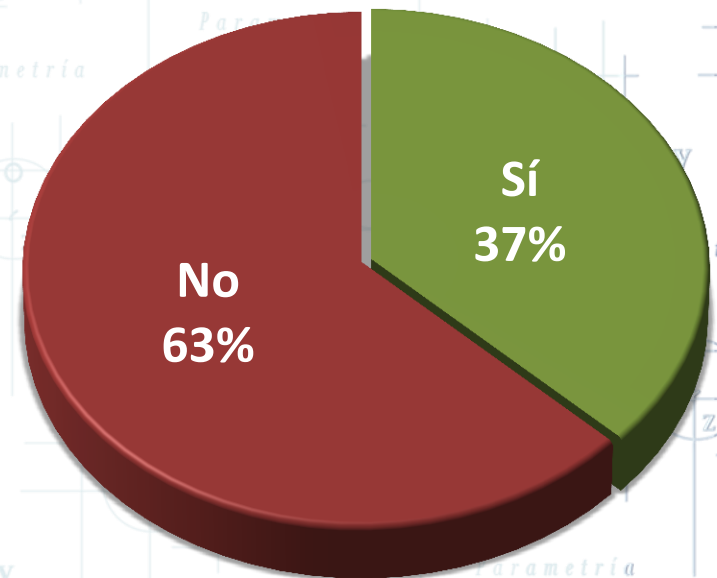
Suma 100% agregando "no sabe" y "no contesta".

¿Usted utiliza internet?

Noviembre 2015

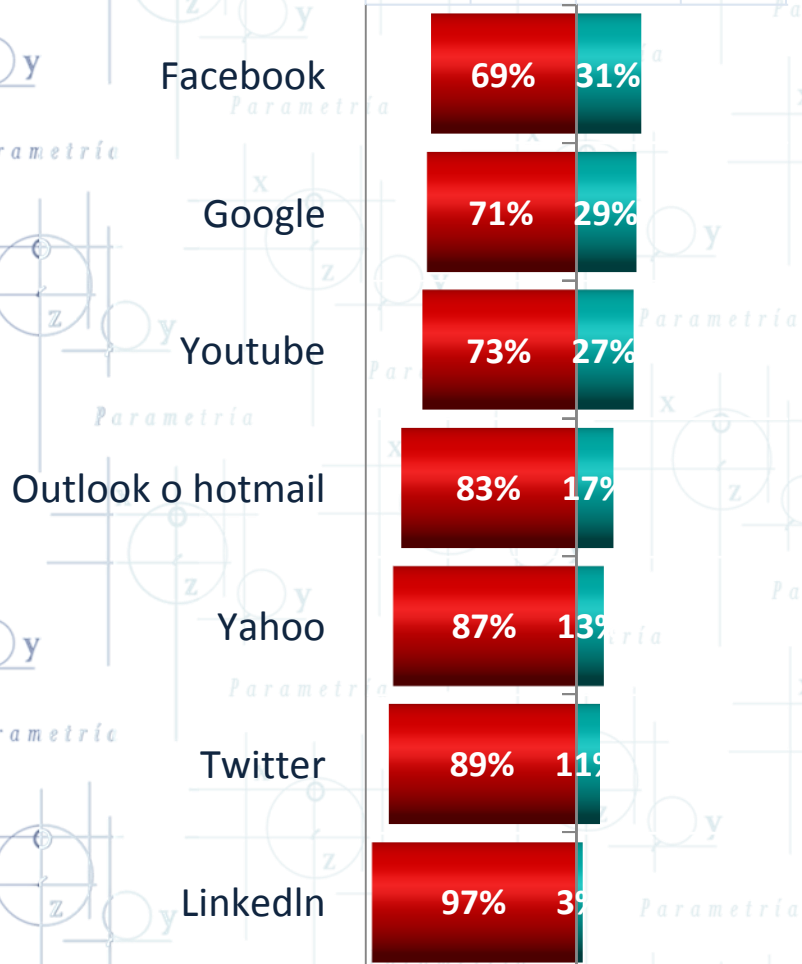


Enero 2016



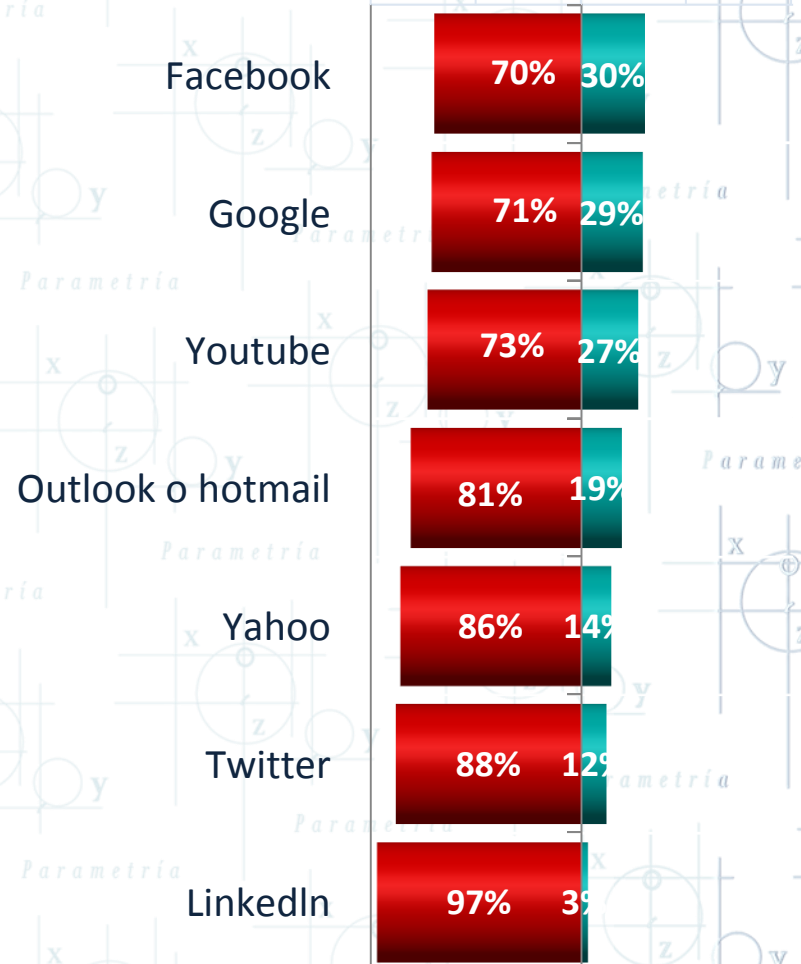
¿Usted utiliza o visita (...)?

■ Sí ■ No





Noviembre 2015

■ Sí ■ No



Enero 2016

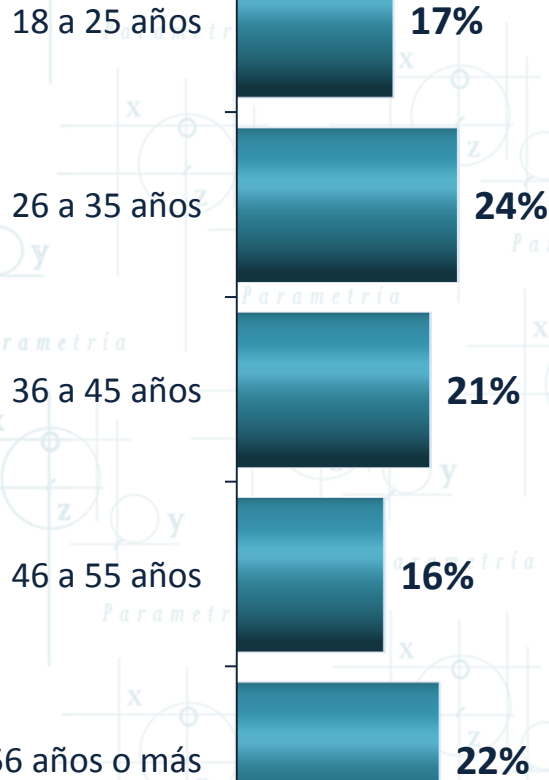
SOCIODEMOGRÁFICOS



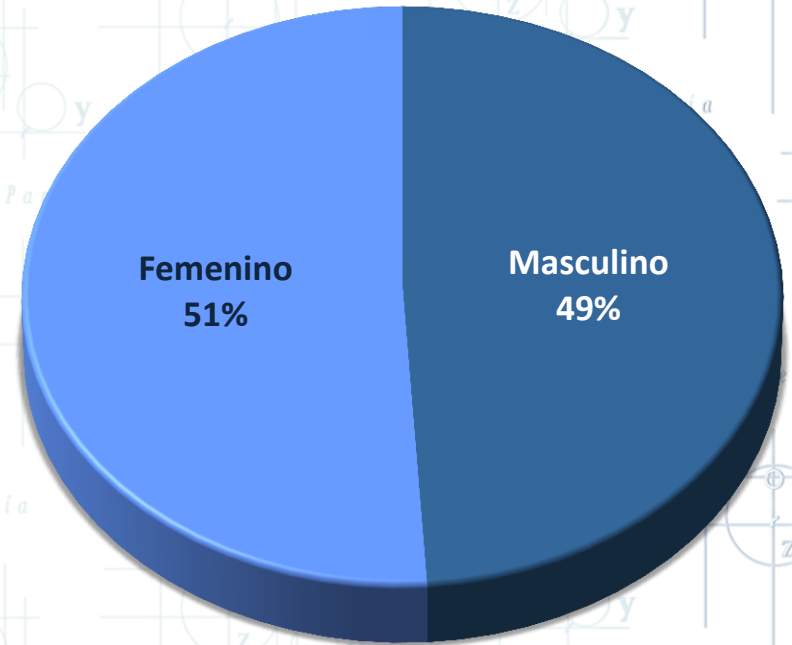
¿Tiene usted credencial para votar en este municipio?



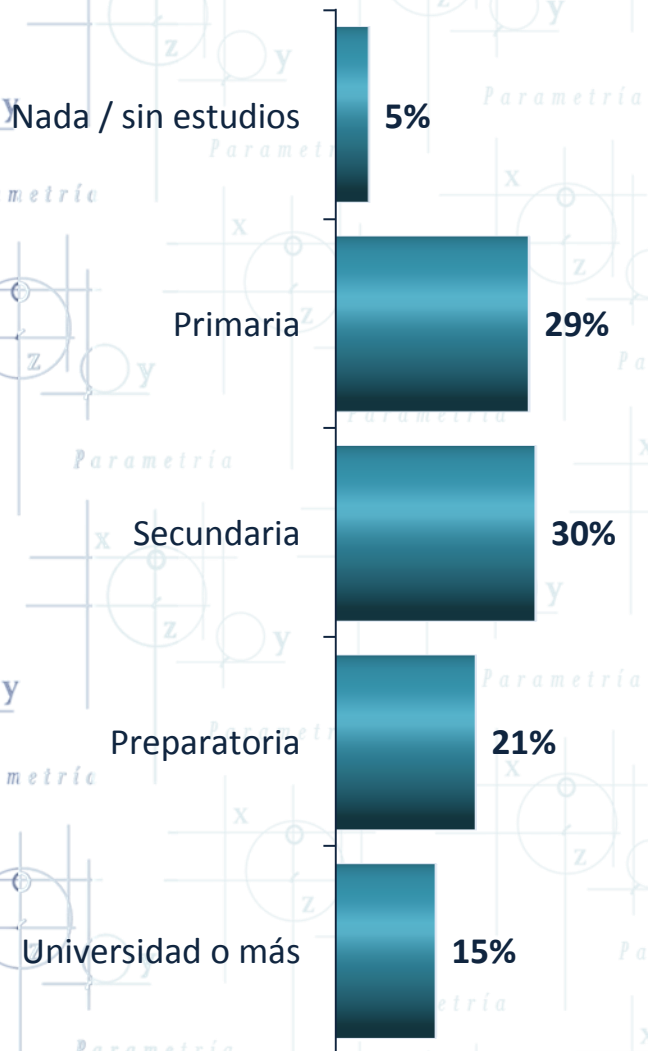
¿Qué edad tiene usted?



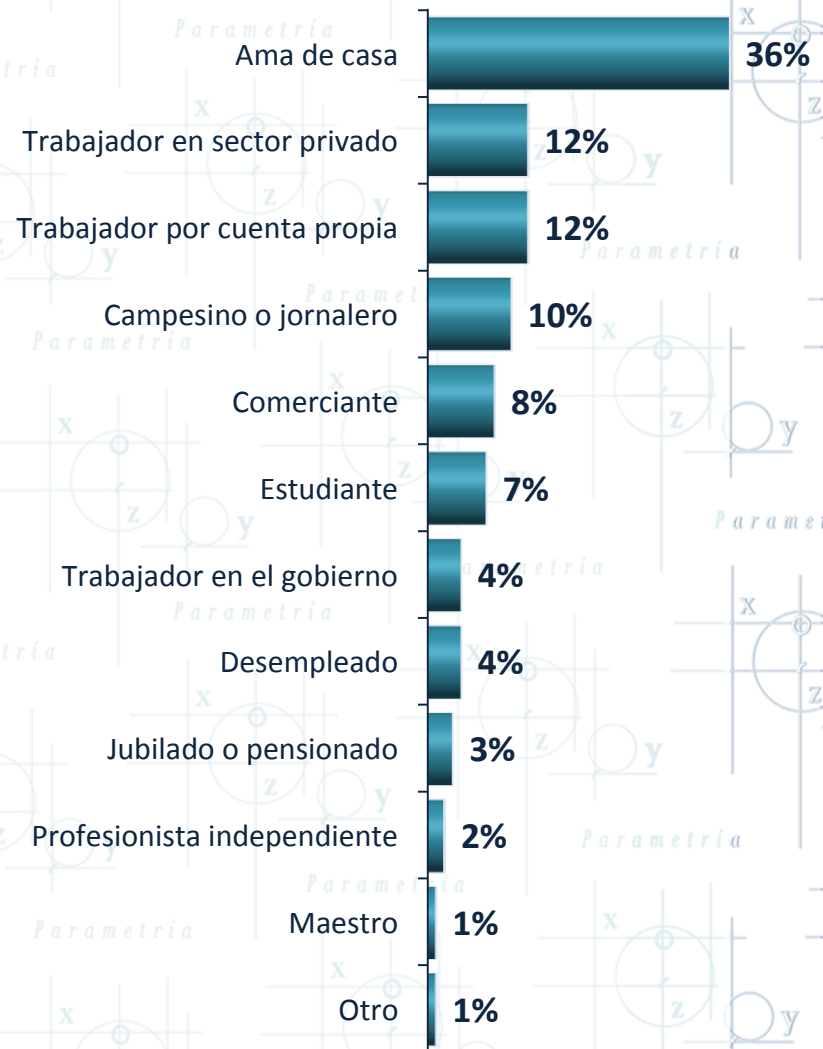
Género:



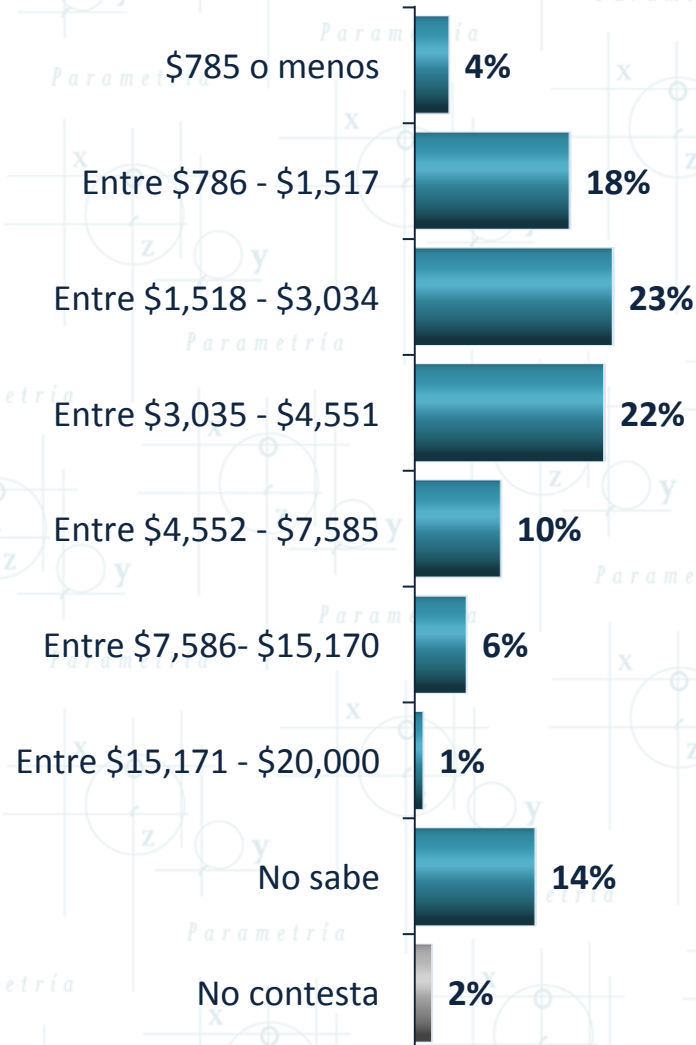
¿Hasta qué año estudió usted?



¿Cuál es su principal ocupación?

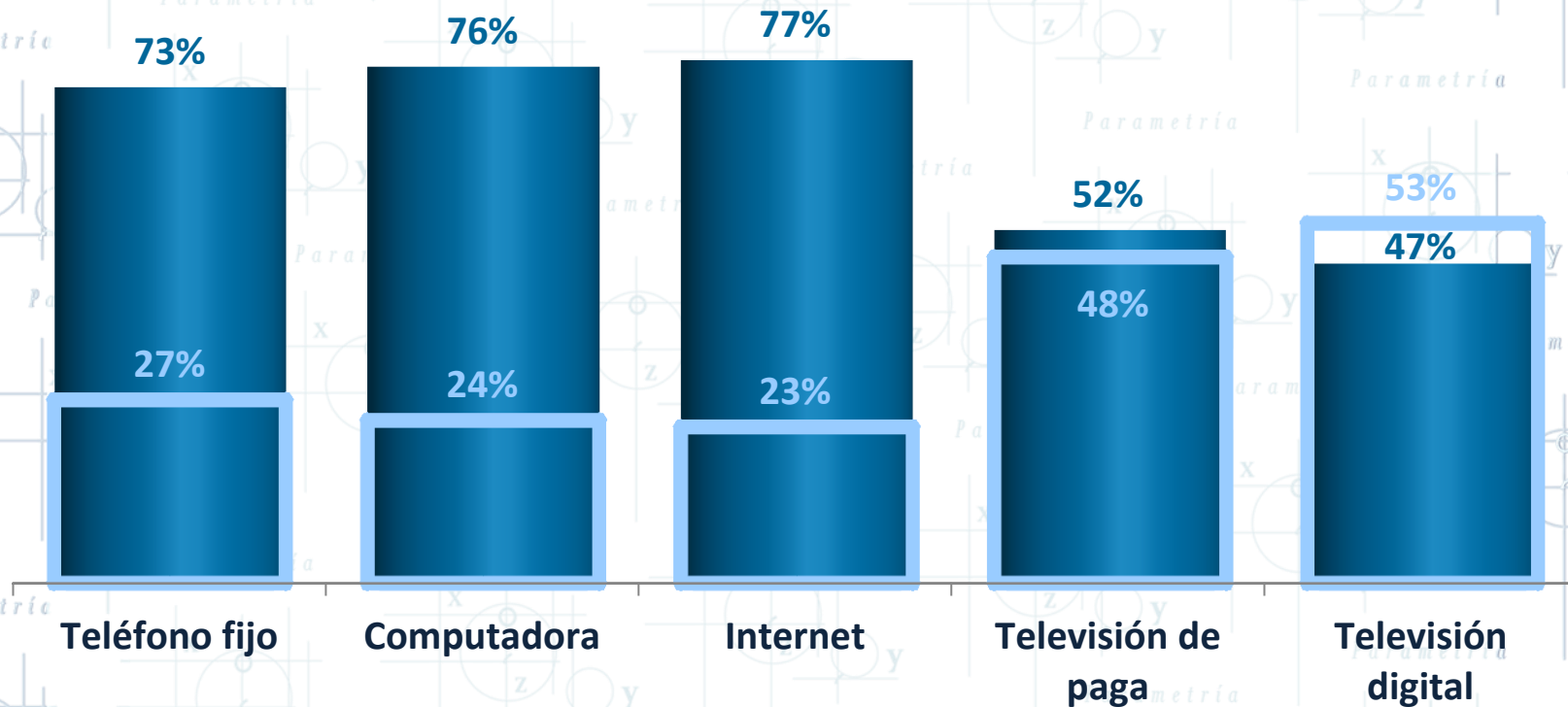


Entre todas las personas que viven con usted,
¿aproximadamente cuánto ganan al mes?



¿Tiene usted en su vivienda (...)?

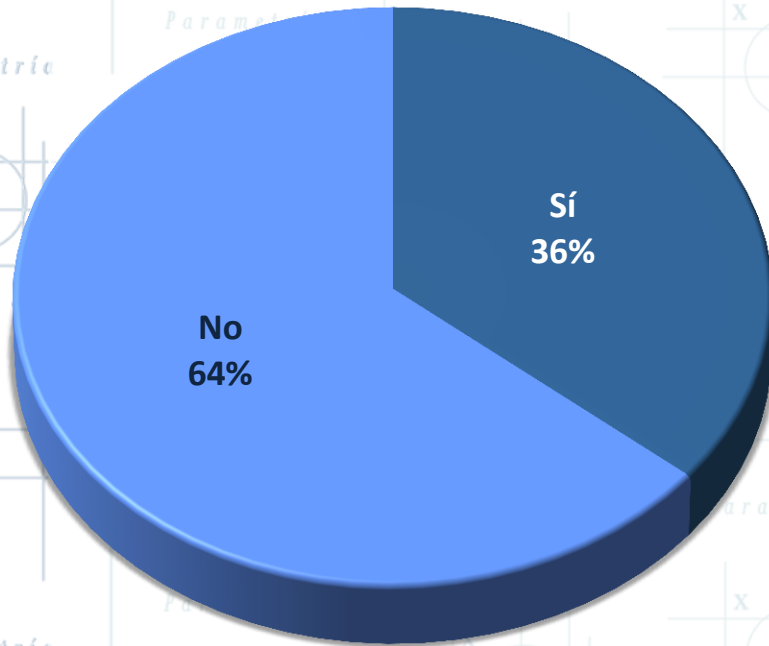
■ Sí ■ No



Parametría; ENCUESTA EN VIVIENDA / 1500 casos / Error (+/-) 2.5% / Del 3 al 6 de enero de 2016.

Nota: Suma 100% agregando "no contesta".

Con el apagón analógico, ¿tienen o no actualmente señal de televisión en su casa?



¿Usted se ha visto beneficiado o perjudicado con la transición de la televisión análoga a la digital?

