



**INSTITUTO ESTATAL ELECTORAL
Hidalgo
Estado de Situación Financiera
Al 31/dic./2019**

Usu: supervisor
Rep: rptEstadoSituacionFinanciera

Fecha y hora de Impresión | 25/ene./2020
02:59 p. m.

	<u>2019</u>	<u>2018*</u>		<u>2019</u>	<u>2018*</u>
ACTIVO			PASIVO		
<u>ACTIVO CIRCULANTE</u>	\$21,717,654.79	\$69,167,571.53	<u>PASIVO CIRCULANTE</u>	\$7,126,961.12	\$33,340,233.70
EFFECTIVO Y EQUIVALENTES	\$20,702,230.08	\$64,144,200.96	CUENTAS POR PAGAR A CORTO PLAZO	\$7,126,961.12	\$33,340,233.70
DERECHOS A RECIBIR EFFECTIVO O EQUIVALENTES	\$1,006,532.40	\$9,851,719.05	DOCUMENTOS POR PAGAR A CORTO PLAZO	\$0.00	\$0.00
DERECHOS A RECIBIR BIENES O SERVICIOS	\$8,892.31	\$1,171,629.97	PORCIÓN A CORTO PLAZO DE LA DEUDA PÚBLICA A L	\$0.00	\$0.00
INVENTARIOS	\$0.00	\$0.00	TÍTULOS Y VALORES A CORTO PLAZO	\$0.00	\$0.00
ALMACENES	\$0.00	\$0.00	PASIVOS DIFERIDOS A CORTO PLAZO	\$0.00	\$0.00
ESTIMACIÓN POR PÉRDIDA O DETERIORO DE ACTIVO	\$0.00	\$0.00	FONDOS Y BIENES DE TERCEROS EN GARANTÍA Y/O A	\$0.00	\$0.00
OTROS ACTIVOS CIRCULANTES	\$0.00	\$0.00	PROVISIONES A CORTO PLAZO	\$0.00	\$0.00
Total de Activos Circulantes	\$21,717,654.79	\$69,167,571.53	OTROS PASIVOS A CORTO PLAZO	\$0.00	\$0.00
<u>ACTIVO NO CIRCULANTE</u>	\$53,963,571.16	\$56,450,970.57	Total de Pasivos Circulantes	\$7,126,961.12	\$33,340,233.70
INVERSIONES FINANCIERAS A LARGO PLAZO	\$0.00	\$0.00	<u>PASIVO NO CIRCULANTE</u>	\$535,199.26	\$5,497,605.01
DERECHOS A RECIBIR EFFECTIVO O EQUIVALENTES A L	\$88,357.47	\$98,357.47	CUENTAS POR PAGAR A LARGO PLAZO	\$0.00	\$0.00
BIENES INMUEBLES, INFRAESTRUCTURA Y CONSTRU	\$45,597,202.78	\$45,597,202.78	DOCUMENTOS POR PAGAR A LARGO PLAZO	\$0.00	\$0.00
BIENES MUEBLES	\$25,281,255.86	\$24,908,401.85	DEUDA PÚBLICA A LARGO PLAZO	\$0.00	\$0.00
ACTIVOS INTANGIBLES	\$627,265.00	\$017,900.00	PASIVOS DIFERIDOS A LARGO PLAZO	\$0.00	\$0.00
DEPRECIACIÓN, DETERIORO Y AMORTIZACIÓN ACUML	-\$17,630,509.95	-\$14,760,911.54	FONDOS Y BIENES DE TERCEROS EN GARANTÍA Y/O A	\$535,199.26	\$5,497,605.01
ACTIVOS DIFERIDOS	\$0.00	\$0.00	PROVISIONES A LARGO PLAZO	\$0.00	\$0.00
ESTIMACIÓN POR PÉRDIDA O DETERIORO DE ACTIVO	\$0.00	\$0.00	Total de Pasivos No Circulantes	\$535,199.26	\$5,497,605.01
OTROS ACTIVOS NO CIRCULANTES	\$0.00	\$0.00	Total de Pasivos	\$7,662,160.38	\$38,837,838.71
Total de Activos No Circulantes	\$53,963,571.16	\$56,450,970.57	HACIENDA PÚBLICA/ PATRIMONIO		
Total de Activos	\$75,681,225.95	\$125,618,542.10	<u>HACIENDA PÚBLICA/PATRIMONIO CONTRIBUIDO</u>	\$39,802,929.10	\$39,802,929.10
			APORTACIONES	\$0.00	\$0.00
			DONACIONES DE CAPITAL	\$0.00	\$0.00
			ACTUALIZACIÓN DE LA HACIENDA PÚBLICA/PATRIMON	\$39,802,929.10	\$39,802,929.10
			<u>HACIENDA PÚBLICA /PATRIMONIO GENERADO</u>	\$28,216,136.47	\$46,977,774.29
			RESULTADOS DEL EJERCICIO (AHORRO/ DESAHORRO);	-\$925,873.88	\$49,707,126.05
			RESULTADOS DE EJERCICIOS ANTERIORES	\$76,986,382.16	\$27,279,258.11
			REVALÚOS	\$0.00	\$0.00
			RESERVAS	\$0.00	\$0.00
			RECTIFICACIONES DE RESULTADOS DE EJERCICIOS A	-\$47,844,371.81	-\$30,008,607.87
			<u>EXCESO O INSUFICIENCIA EN LA ACTUALIZACIÓN DE LA F</u>	\$0.00	\$0.00
			RESULTADO POR POSICIÓN MONETARIA	\$0.00	\$0.00
			RESULTADO POR TENENCIA DE ACTIVOS NO MONETA	\$0.00	\$0.00



Usr: supervisor
Rep: rptEstadoSituacionFinanciera

INSTITUTO ESTATAL ELECTORAL
Hidalgo
Estado de Situación Financiera
Al 31/dic./2019

Fecha y hora de Impresión | 25/ene./2020
02:59 p. m.

	<u>2019</u>	<u>2018*</u>
Total Hacienda Pública/Patrimonio	\$68,019,065.57	\$86,780,703.39
Total de Pasivo y Hacienda Pública/Patrimonio	\$75,681,225.95	\$125,616,542.10

hmg

f



Usr: supervisor
Rep: rptEstadoSituacionFinanciera

INSTITUTO ESTATAL ELECTORAL
Hidalgo
Estado de Situación Financiera
Al 31/dic./2019

Fecha y hora de Impresión | 25/ene./2020
02:59 p. m.

	<u>2019</u>	<u>2018*</u>
CUENTAS DE ORDEN CONTABLES		
<u>VALORES</u>	<u>\$0.00</u>	<u>\$0.00</u>
VALORES EN CUSTODIA	\$11,196,084.57	\$0.00
CUSTODIA DE VALORES	\$11,196,084.57	\$0.00
INSTRUMENTOS DE CRÉDITO PRESTADOS A FORMAD	\$0.00	\$0.00
PRÉSTAMO DE INSTRUMENTOS DE CRÉDITO A FORM	\$0.00	\$0.00
INSTRUMENTOS DE CRÉDITO RECIBIDOS EN GARANTI	\$0.00	\$0.00
GARANTÍA DE CRÉDITOS RECIBIDOS DE LOS FORMAD	\$0.00	\$0.00
<u>EMISIÓN DE OBLIGACIONES</u>	<u>\$0.00</u>	<u>\$0.00</u>
AUTORIZACIÓN PARA LA EMISIÓN DE BONOS, TÍTULO	\$0.00	\$0.00
AUTORIZACIÓN PARA LA EMISIÓN DE BONOS, TÍTULO	\$0.00	\$0.00
EMISIONES AUTORIZADAS DE LA DEUDA PÚBLICA INTE	\$0.00	\$0.00
SUSCRIPCIÓN DE CONTRATOS DE PRÉSTAMOS Y OT	\$0.00	\$0.00
SUSCRIPCIÓN DE CONTRATOS DE PRÉSTAMOS Y OT	\$0.00	\$0.00
CONTRATOS DE PRÉSTAMOS Y OTRAS OBLIGACIONE	\$0.00	\$0.00
<u>AVALES Y GARANTÍAS</u>	<u>\$0.00</u>	<u>\$0.00</u>
AVALES AUTORIZADOS	\$0.00	\$0.00
AVALES FIRMADOS	\$0.00	\$0.00
FIANZAS Y GARANTÍAS RECIBIDAS POR DEUDAS A COI	\$0.00	\$0.00
FIANZAS Y GARANTÍAS RECIBIDAS	\$0.00	\$0.00
FIANZAS OTORGADAS PARA RESPALDAR OBLIGACION	\$0.00	\$0.00
FIANZAS OTORGADAS DEL GOBIERNO PARA RESPAL	\$0.00	\$0.00
<u>JUICIOS</u>	<u>\$0.00</u>	<u>\$0.00</u>
DEMANDAS JUDICIAL EN PROCESO DE RESOLUCIÓN	\$485,376.86	\$485,482.40
RESOLUCIÓN DE DEMANDAS EN PROCESO JUDICIAL	\$485,376.86	\$485,482.40
<u>INVERSIÓN MEDIANTE PROYECTOS PARA PRESTACIÓN DE</u>	<u>\$0.00</u>	<u>\$0.00</u>
CONTRATOS PARA INVERSIÓN MEDIANTE PROYECTO	\$0.00	\$0.00
INVERSIÓN PÚBLICA CONTRATADA MEDIANTE PROYE	\$0.00	\$0.00
<u>BIENES EN CONCESIONADOS O EN COMODATO</u>	<u>\$0.00</u>	<u>\$0.00</u>
BIENES BAJO CONTRATO EN CONCESIÓN	\$0.00	\$0.00
CONTRATO DE CONCESIÓN POR BIENES	\$0.00	\$0.00
BIENES BAJO CONTRATO EN COMODATO	\$0.00	\$0.00
CONTRATO DE COMODATO POR BIENES	\$0.00	\$0.00




Usu: supervisor
Rep: rptEstadoSituacionFinanciera

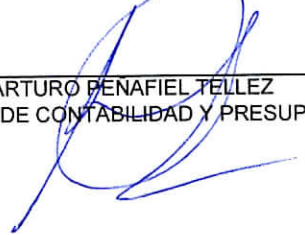
INSTITUTO ESTATAL ELECTORAL
Hidalgo
Estado de Situación Financiera
Al 31/dic./2019


Fecha y hora de Impresión | 25/ene./2020
02:59 p. m.

	<u>2019</u>	<u>2018*</u>
CUENTAS DE ORDEN PRESUPUESTARIA:		
LEY DE INGRESOS		<u>\$0.00</u>
LEY DE INGRESOS ESTIMADA	\$120,460,252.00	\$318,277,672.92
LEY DE INGRESOS POR EJECUTAR	-\$0.01	\$0.00
MODIFICACIONES A LA LEY DE INGRESOS ESTIMADA	\$25,421,357.42	\$38,412,102.05
LEY DE INGRESOS DEVENGADA	\$145,881,609.43	\$356,689,774.97
LEY DE INGRESOS RECAUDADA	\$145,881,609.43	\$253,211,644.05
PRESUPUESTO DE EGRESOS		<u>\$0.00</u>
PRESUPUESTO DE EGRESOS APROBADO	\$120,460,252.00	\$318,277,672.92
PRESUPUESTO DE EGRESOS POR EJERCER	\$1,561,525.13	\$19,482,181.58
MODIFICACIONES AL PRESUPUESTO DE EGRESOS API	\$25,421,357.03	\$38,412,102.05
PRESUPUESTO DE EGRESOS COMPROMETIDO	\$144,320,083.90	\$337,207,593.99
PRESUPUESTO DE EGRESOS DEVENGADO	\$144,320,083.90	\$337,207,593.99
PRESUPUESTO DE EGRESOS EJERCIDO	\$144,320,083.90	\$329,759,663.54
PRESUPUESTO DE EGRESOS PAGADO	\$142,517,345.38	\$326,648,139.50

"Bajo protesta de decir verdad declaramos que los Estados Financieros y sus notas, son razonablemente correctos y son responsabilidad del emisor".


LIC. GUILLERMINA VAZQUEZ BENITEZ
CONSEJERA PRESIDENTA


L.C. ARTURO BENAFIEL TELLEZ
SUBDIRECTOR DE CONTABILIDAD Y PRESUPUESTO


L.A. FAUSTO OLVERA TREJO
DIRECTOR EJECUTIVO DE ADMINISTRACIÓN