

INSTITUTO ESTATAL ELECTORAL



Hidalgo


Estado de Flujos de Efectivo

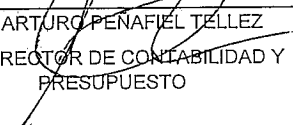
Del 01/ene/2018 Al 30/sep/2018


Usc: Jose
rptEstadoFlujosEfectivo

Fecha y hora de 08/oct/2018 a.m.

Concepto	2018	2017
FLUJOS DE EFECTIVO DE LAS ACTIVIDADES DE OPERACIÓN		
ORIGEN	\$317,026,657.52	\$106,346,505.68
TRANSFERENCIAS, ASIGNACIONES, SUBSIDIOS Y OTRA AYUDAS	\$317,026,657.52	\$90,118,839.00
OTROS ORÍGENES DE OPERACIÓN	\$0.00	\$16,227,666.68
APLICACIÓN		
SERVICIOS PERSONALES	\$290,525,496.60	\$91,444,585.89
MATERIALES Y SUMINISTRO	\$54,845,200.06	\$38,136,121.65
SERVICIOS GENERALES	\$12,809,714.70	\$2,578,192.08
AYUDAS SOCIALES	\$103,535,932.85	\$10,512,656.31
OTRAS APLICACIONES DE OPERACIÓN	\$88,675,588.69	\$40,217,615.85
FLUJOS NETOS DE EFECTIVO POR ACTIVIDADES DE OPERACIÓN	\$30,659,060.30	\$0.00
FLUJOS NETOS DE EFECTIVO POR ACTIVIDADES DE OPERACIÓN	\$26,501,160.92	\$14,901,919.79
FLUJOS DE EFECTIVO DE LAS ACTIVIDADES DE INVERSIÓN		
APLICACIÓN	\$464,654.99	\$301,562.92
BIENES MUEBLES	\$326,394.59	\$128,867.52
OTRAS APLICACIONES DE INVERSIÓN	\$138,260.40	\$172,695.40
FLUJOS NETOS DE EFECTIVO POR ACTIVIDADES DE INVERSIÓN	-\$464,654.99	-\$301,562.92
FLUJO DE EFECTIVO DE LAS ACTIVIDADES DE FINANCIAMIENTO		
INCREMENTO/DISMINUCIÓN NETA EN EL EFECTIVO Y EQUIVALENTES AL EFECTIVO Y EQUIVALENTES AL EFECTIVO AL INICIO DEL EJERCICIO	\$26,036,505.93	\$14,600,356.87
EFFECTIVO Y EQUIVALENTES AL EFECTIVO AL INICIO DEL EJERCICIO	\$63,806,335.58	\$49,205,978.71
EFFECTIVO Y EQUIVALENTES AL EFECTIVO AL FINAL DEL EJERCICIO	\$89,842,841.51	\$63,806,335.58


 LIC. GUILLERMINA VAZQUEZ BENITEZ
 CONSEJERA PRESIDENTA


 L.C. ARTURO PEÑAFLOR TELLEZ
 SUBDIRECTOR DE CONTABILIDAD Y PRESUPUESTO


 L.A. FAUSTO OLVERA TREJO
 DIRECTOR EJECUTIVO DE ADMINISTRACIÓN