






















RESULTADOS ELECTORALES DIPUTADOS 2005

Municipio	Lista Nominal	Casilla	Tipo Casilla								Votos Validos	Votos Nulos	Votos Totales
MINERAL DEL MONTE	399	0713	B	7	0	42	11	0	NR	82	142	0	142
MINERAL DEL MONTE	399	0713	C1	15	0	30	7	0	NR	93	145	3	148
MINERAL DEL MONTE	501	0714	B	26	0	37	9	0	NR	72	144	4	148
MINERAL DEL MONTE	501	0714	C1	20	0	47	5	0	NR	92	164	15	179
MINERAL DEL MONTE	580	0715	B	19	0	42	2	0	NR	144	207	8	215
MINERAL DEL MONTE	580	0715	C1	29	0	30	6	0	NR	146	211	7	218
MINERAL DEL MONTE	548	0716	B	23	0	40	12	0	NR	143	218	3	221
MINERAL DEL MONTE	548	0716	C1	24	0	76	6	0	NR	135	241	4	245
MINERAL DEL MONTE	416	0717	B	14	0	43	9	0	NR	111	177	2	179
MINERAL DEL MONTE	417	0717	C1	21	0	38	8	0	NR	113	180	2	182
MINERAL DEL MONTE	498	0718	B						ANULADA POR EL TRIBUNAL ELECTORAL				
MINERAL DEL MONTE	499	0718	C1	12	0	43	4	0	NR	110	169	3	172
MINERAL DEL MONTE	475	0719	B	22	0	31	8	0	NR	107	168	5	173
MINERAL DEL MONTE	475	0719	C1	15	0	25	8	0	NR	89	137	2	139
MINERAL DEL MONTE	708	0720	B	32	0	54	12	0	NR	161	259	10	269
MINERAL DEL MONTE	708	0720	C1	31	0	40	5	0	NR	164	240	13	253
MINERAL DEL MONTE	435	0721	B	22	0	49	3	0	NR	116	190	6	196
MINERAL DEL MONTE	177	0722	B	6	0	22	4	0	NR	73	105	72	177
MINERAL DEL MONTE	384	0723	B						ANULADA POR EL TRIBUNAL ELECTORAL				
MINERAL DEL MONTE	385	0723	C1	13	0	18	19	0	NR	116	166	7	173
MINERAL DEL MONTE	168	0724	B	24	0	7	1	0	NR	52	84	3	87
TOTAL MINERAL DEL MONTE	9801			375	0	714	139	0		2119	3347	169	3516
SAN AGUSTIN TLAXIACA	533	1008	B	13	0	82	8	0	NR	135	238	4	242
SAN AGUSTIN TLAXIACA	533	1008	C1	16	0	101	3	0	NR	110	230	4	234
SAN AGUSTIN TLAXIACA	533	1008	C2	20	0	71	8	0	NR	129	228	5	233
SAN AGUSTIN TLAXIACA	632	1009	B	23	0	132	8	0	NR	136	299	3	302
SAN AGUSTIN TLAXIACA	632	1009	C1	34	0	100	15	0	NR	146	295	0	295
SAN AGUSTIN TLAXIACA	558	1010	B	15	0	89	7	0	NR	127	238	3	241
SAN AGUSTIN TLAXIACA	558	1010	C1	18	0	80	8	0	NR	139	245	5	250
SAN AGUSTIN TLAXIACA	559	1010	C2	15	0	56	6	0	NR	120	197	4	201
SAN AGUSTIN TLAXIACA	503	1011	B	15	0	81	2	0	NR	127	225	5	230
SAN AGUSTIN TLAXIACA	504	1011	C1	16	0	90	2	0	NR	116	224	6	230
SAN AGUSTIN TLAXIACA	504	1011	C2	19	0	55	6	0	NR	148	228	6	234
SAN AGUSTIN TLAXIACA	487	1012	B	22	0	28	3	0	NR	168	221	7	228
SAN AGUSTIN TLAXIACA	722	1013	B	21	0	91	10	0	NR	161	283	16	299
SAN AGUSTIN TLAXIACA	722	1013	C1	28	0	64	10	0	NR	165	267	6	273








RESULTADOS ELECTORALES DIPUTADOS 2005

Municipio	Lista Nominal	Casilla	Tipo Casilla								Votos Validos	Votos Nulos	Votos Totales
SAN AGUSTIN TLAXIACA	580	1014	B	22	0	46	4	0	NR	136	208	8	216
SAN AGUSTIN TLAXIACA	580	1014	C1	30	0	48	4	0	NR	142	224	8	232
SAN AGUSTIN TLAXIACA	501	1015	B	25	0	56	2	0	NR	117	200	8	208
SAN AGUSTIN TLAXIACA	501	1015	C1	12	0	46	2	0	NR	124	184	11	195
SAN AGUSTIN TLAXIACA	679	1016	B	28	0	96	10	0	NR	173	307	19	326
SAN AGUSTIN TLAXIACA	679	1016	C1	23	0	92	5	0	NR	161	281	12	293
SAN AGUSTIN TLAXIACA	560	1017	B	16	0	38	8	0	NR	140	202	4	206
SAN AGUSTIN TLAXIACA	196	1018	B	4	0	58	2	0	NR	21	85	1	86
SAN AGUSTIN TLAXIACA	336	1019	B	10	0	75	8	0	NR	120	213	5	218
SAN AGUSTIN TLAXIACA	597	1020	B	10	0	65	2	0	NR	137	214	0	214
SAN AGUSTIN TLAXIACA	598	1020	C1	13	0	68	8	0	NR	137	226	9	235
SAN AGUSTIN TLAXIACA	451	1021	B	15	0	37	2	0	NR	112	166	5	171
SAN AGUSTIN TLAXIACA	451	1021	C1	14	0	34	5	0	NR	133	186	5	191
SAN AGUSTIN TLAXIACA	512	1022	B	9	0	82	8	0	NR	189	288	9	297
SAN AGUSTIN TLAXIACA	513	1023	B	11	0	38	0	0	NR	139	188	13	201
SAN AGUSTIN TLAXIACA	309	1024	B	3	0	74	1	0	NR	60	138	5	143
SAN AGUSTIN TLAXIACA	500	1025	B	17	0	63	3	0	NR	88	171	2	173
TOTAL SAN AGUSTIN TLAXIACA	16523			537	0	2136	170	0		4056	6899	198	7097
PACHUCA PONIENTE	501	0832	B	33	0	34	6	0	NR	112	185	14	199
PACHUCA PONIENTE	502	0832	C1	25	0	37	9	0	NR	109	180	10	190
PACHUCA PONIENTE	501	0833	B	36	0	45	12	0	NR	121	214	8	222
PACHUCA PONIENTE	502	0833	C1	34	0	53	13	0	NR	103	203	6	209
PACHUCA PONIENTE	471	0834	B	35	0	60	6	0	NR	114	215	5	220
PACHUCA PONIENTE	694	0835	B	38	0	57	6	0	NR	132	233	4	237
PACHUCA PONIENTE	579	0836	B	38	0	56	16	0	NR	121	231	10	241
PACHUCA PONIENTE	641	0839	B	47	0	52	6	0	NR	168	273	7	280
PACHUCA PONIENTE	459	0840	B	35	0	43	10	0	NR	117	205	4	209
PACHUCA PONIENTE	460	0840	C1	42	0	27	14	0	NR	116	199	3	202
PACHUCA PONIENTE	634	0841	B	45	0	64	5	0	NR	187	301	7	308
PACHUCA PONIENTE	403	0842	B	35	0	39	7	0	NR	123	204	5	209
PACHUCA PONIENTE	404	0842	C1	39	0	54	4	0	NR	102	199	4	203
PACHUCA PONIENTE	443	0846	B	46	0	44	10	0	NR	121	221	8	229
PACHUCA PONIENTE	443	0846	C1	44	0	47	5	0	NR	103	199	8	207
PACHUCA PONIENTE	462	0847	B	31	0	72	9	0	NR	111	223	13	236
PACHUCA PONIENTE	463	0847	C1	31	0	41	11	0	NR	99	182	0	182
PACHUCA PONIENTE	514	0848	B	30	0	63	11	0	NR	114	218	4	222








RESULTADOS ELECTORALES DIPUTADOS 2005

Municipio	Lista Nominal	Casilla	Tipo Casilla								Votos Validos	Votos Nulos	Votos Totales	
PACHUCA PONIENTE	515	0848	C1	30	0	58	9	0	NR	114	211	7	218	
PACHUCA PONIENTE	515	0848	C2	36	0	67	14	0	NR	112	229	10	239	
PACHUCA PONIENTE	554	0849	B	41	0	62	14	0	NR	176	293	9	302	
PACHUCA PONIENTE	748	0850	B	96	0	96	10	0	NR	199	401	3	404	
PACHUCA PONIENTE	748	0850	C1	97	0	115	13	0	NR	195	420	15	435	
PACHUCA PONIENTE	619	0851	B	88	0	71	13	0	NR	179	351	11	362	
PACHUCA PONIENTE	619	0851	C1	73	0	71	6	0	NR	198	348	13	361	
PACHUCA PONIENTE	701	0852	B	28	0	97	17	0	NR	140	282	9	291	
PACHUCA PONIENTE	701	0852	C1	25	0	89	14	0	NR	135	263	15	278	
PACHUCA PONIENTE	701	0852	C2	24	0	82	11	0	NR	148	265	15	280	
PACHUCA PONIENTE	701	0852	C3	16	0	107	12	0	NR	132	267	9	276	
PACHUCA PONIENTE	607	0853	B	40	0	78	12	0	NR	147	277	14	291	
PACHUCA PONIENTE	608	0853	C1	48	0	80	8	0	NR	147	283	8	291	
PACHUCA PONIENTE	523	0854	B	50	0	53	22	0	NR	142	267	11	278	
PACHUCA PONIENTE	524	0854	C1	48	0	66	10	0	NR	145	269	10	279	
PACHUCA PONIENTE	524	0854	C2	58	0	80	17	0	NR	119	274	6	280	
PACHUCA PONIENTE	516	0855	B	40	0	73	14	0	NR	137	264	16	280	
PACHUCA PONIENTE	517	0855	C1	39	0	69	15	0	NR	141	264	3	267	
PACHUCA PONIENTE	517	0855	C2											
ANULADA POR EL TRIBUNAL ELECTORAL														
PACHUCA PONIENTE	514	0856	B	31	0	79	16	0	NR	133	259	9	268	
PACHUCA PONIENTE	514	0856	C1	30	0	67	10	0	NR	118	225	8	233	
PACHUCA PONIENTE	514	0856	C2	49	0	70	10	0	NR	123	252	10	262	
PACHUCA PONIENTE	599	0857	B	41	0	78	23	0	NR	147	289	5	294	
PACHUCA PONIENTE	600	0857	C1	35	0	64	21	0	NR	176	296	8	304	
PACHUCA PONIENTE	711	0858	B	57	0	81	20	0	NR	224	382	0	382	
PACHUCA PONIENTE	705	0859	B	49	0	94	15	0	NR	178	336	11	347	
PACHUCA PONIENTE	502	0860	B	38	0	62	17	0	NR	100	217	8	225	
PACHUCA PONIENTE	503	0860	C1	51	0	68	14	0	NR	110	243	0	243	
PACHUCA PONIENTE	727	0861	B	77	0	102	13	0	NR	163	355	5	360	
PACHUCA PONIENTE	0	0861	E											
ANULADA POR EL TRIBUNAL ELECTORAL														
PACHUCA PONIENTE	384	0872	B	51	0	34	5	0	NR	98	188	6	194	
PACHUCA PONIENTE	384	0872	C1	34	0	55	10	0	NR	112	211	4	215	
PACHUCA PONIENTE	582	0873	B	55	0	55	12	0	NR	140	262	0	262	
PACHUCA PONIENTE	582	0873	C1	53	0	81	17	0	NR	186	337	6	343	
PACHUCA PONIENTE	445	0874	B	38	0	60	11	0	NR	119	228	5	233	
PACHUCA PONIENTE	446	0874	C1	39	0	60	9	0	NR	135	243	8	251	
PACHUCA PONIENTE	474	0875	B	47	0	58	9	0	NR	135	249	7	256	








RESULTADOS ELECTORALES DIPUTADOS 2005

Municipio	Lista Nominal	Casilla	Tipo Casilla								Votos Validos	Votos Nulos	Votos Totales
PACHUCA PONIENTE	474	0875	C1	26	0	69	12	0	NR	148	255	8	263
PACHUCA PONIENTE	722	0876	B	67	0	98	34	0	NR	180	379	13	392
PACHUCA PONIENTE	723	0876	C1	88	0	105	17	0	NR	166	376	7	383
PACHUCA PONIENTE	548	0877	B	42	0	81	20	0	NR	117	260	7	267
PACHUCA PONIENTE	549	0877	C1	29	0	78	16	0	NR	104	227	6	233
PACHUCA PONIENTE	617	0878	B	56	0	93	15	0	NR	155	319	6	325
PACHUCA PONIENTE	617	0878	C1	51	0	105	13	0	NR	150	319	8	327
PACHUCA PONIENTE	618	0878	C2	42	0	74	12	0	NR	167	295	21	316
PACHUCA PONIENTE	703	0879	B	65	0	78	18	0	NR	127	288	18	306
PACHUCA PONIENTE	703	0879	C1						ANULADA POR EL TRIBUNAL ELECTORAL				
PACHUCA PONIENTE	703	0879	C2	45	0	99	16	0	NR	145	305	7	312
PACHUCA PONIENTE	703	0879	C3	42	0	69	14	0	NR	157	282	11	293
PACHUCA PONIENTE	677	0880	B	46	0	89	13	0	NR	189	337	7	344
PACHUCA PONIENTE	677	0880	C1	59	0	76	10	0	NR	145	290	6	296
PACHUCA PONIENTE	677	0880	C2	47	0	75	12	0	NR	166	300	4	304
PACHUCA PONIENTE	677	0880	C3	42	0	78	15	0	NR	141	276	6	282
PACHUCA PONIENTE	677	0880	C4	49	0	74	15	0	NR	135	273	6	279
PACHUCA PONIENTE	677	0880	C5	48	0	78	17	0	NR	165	308	4	312
PACHUCA PONIENTE	677	0880	C6	49	0	89	16	0	NR	137	291	11	302
PACHUCA PONIENTE	678	0880	C7	52	0	83	13	0	NR	154	302	9	311
PACHUCA PONIENTE	514	0881	B	61	0	73	16	0	NR	120	270	10	280
PACHUCA PONIENTE	514	0881	C1	44	0	73	5	0	NR	146	268	5	273
PACHUCA PONIENTE	527	0882	B	43	0	85	16	0	NR	152	296	7	303
PACHUCA PONIENTE	527	0882	C1	37	0	90	14	0	NR	153	294	6	300
PACHUCA PONIENTE	394	0883	B	28	0	40	8	0	NR	124	200	5	205
PACHUCA PONIENTE	395	0883	C1	26	0	44	10	0	NR	89	169	0	169
PACHUCA PONIENTE	407	0884	B	35	0	68	7	0	NR	147	257	5	262
PACHUCA PONIENTE	407	0884	C1	33	0	55	17	0	NR	146	251	11	262
PACHUCA PONIENTE	598	0885	B	75	0	95	9	0	NR	180	359	3	362
PACHUCA PONIENTE	599	0885	C1	66	0	79	11	0	NR	176	332	0	332
PACHUCA PONIENTE	746	0886	B	92	0	110	18	0	NR	210	430	17	447
PACHUCA PONIENTE	652	0887	B	67	0	74	25	0	NR	166	332	12	344
PACHUCA PONIENTE	653	0887	C1	71	0	93	9	0	NR	183	356	6	362
PACHUCA PONIENTE	551	0888	B	65	0	86	15	0	NR	146	312	8	320
PACHUCA PONIENTE	552	0888	C1	57	0	81	16	0	NR	160	314	9	323
PACHUCA PONIENTE	398	0889	B	39	0	70	2	0	NR	118	229	3	232
PACHUCA PONIENTE	398	0889	C1	50	0	60	10	0	NR	111	231	4	235








RESULTADOS ELECTORALES DIPUTADOS 2005

Municipio	Lista Nominal	Casilla	Tipo Casilla								Votos Validos	Votos Nulos	Votos Totales
PACHUCA PONIENTE	498	0890	B	58	0	80	13	0	NR	138	289	4	293
PACHUCA PONIENTE	499	0890	C1	66	0	76	13	0	NR	115	270	15	285
PACHUCA PONIENTE	485	0891	B	45	0	65	14	0	NR	136	260	6	266
PACHUCA PONIENTE	486	0891	C1	64	0	54	8	0	NR	136	262	5	267
PACHUCA PONIENTE	637	0892	B	73	0	81	16	0	NR	217	387	9	396
PACHUCA PONIENTE	400	0893	B	55	0	60	4	0	NR	132	251	7	258
PACHUCA PONIENTE	740	0905	B	59	0	90	20	0	NR	222	391	10	401
PACHUCA PONIENTE	704	0906	B	87	0	88	13	0	NR	179	367	19	386
PACHUCA PONIENTE	446	0907	B	52	0	69	8	0	NR	152	281	6	287
PACHUCA PONIENTE	447	0907	C1	57	0	79	13	0	NR	141	290	11	301
PACHUCA PONIENTE	423	0908	B	50	0	59	12	0	NR	146	267	7	274
PACHUCA PONIENTE	423	0908	C1	48	0	62	8	0	NR	123	241	10	251
PACHUCA PONIENTE	742	0909	B	98	0	110	17	0	NR	247	472	9	481
PACHUCA PONIENTE	742	0909	C1	102	0	97	14	0	NR	235	448	18	466
PACHUCA PONIENTE	542	0910	B	47	0	83	7	0	NR	127	264	9	273
PACHUCA PONIENTE	543	0910	C1	46	0	64	10	0	NR	107	227	8	235
PACHUCA PONIENTE	543	0910	C2	62	0	83	13	0	NR	123	281	0	281
PACHUCA PONIENTE	648	0911	B	54	0	93	18	0	NR	138	303	9	312
PACHUCA PONIENTE	648	0911	C1	42	0	77	10	0	NR	148	277	13	290
PACHUCA PONIENTE	648	0911	C2	45	0	88	8	0	NR	142	283	19	302
PACHUCA PONIENTE	642	0912	B	68	0	108	25	0	NR	142	343	6	349
PACHUCA PONIENTE	643	0912	C1	67	0	111	22	0	NR	140	340	5	345
PACHUCA PONIENTE	720	0913	B	40	0	96	36	0	NR	132	304	8	312
PACHUCA PONIENTE	721	0913	C1	56	0	92	19	0	NR	158	325	11	336
PACHUCA PONIENTE	601	0914	B	48	0	49	17	0	NR	125	239	6	245
PACHUCA PONIENTE	602	0914	C1	32	0	66	12	0	NR	113	223	10	233
PACHUCA PONIENTE	602	0914	C2	28	0	55	13	0	NR	133	229	10	239
PACHUCA PONIENTE	515	0915	B	36	0	52	10	0	NR	122	220	7	227
PACHUCA PONIENTE	515	0915	C1	42	0	45	14	0	NR	107	208	7	215
PACHUCA PONIENTE	515	0915	C2	36	0	70	9	0	NR	93	208	3	211
PACHUCA PONIENTE	549	0916	B	40	0	68	16	0	NR	114	238	7	245
PACHUCA PONIENTE	549	0916	C1	35	0	61	14	0	NR	114	224	7	231
PACHUCA PONIENTE	549	0916	C2	57	0	63	21	0	NR	103	244	4	248
PACHUCA PONIENTE	675	0917	B	31	0	69	6	0	NR	123	229	8	237
PACHUCA PONIENTE	675	0917	C1	28	0	79	9	0	NR	124	240	12	252
PACHUCA PONIENTE	675	0917	C2	42	0	68	10	0	NR	120	240	7	247
PACHUCA PONIENTE	676	0917	C3	20	0	700	6	0	NR	138	864	16	880








RESULTADOS ELECTORALES DIPUTADOS 2005

Municipio	Lista Nominal	Casilla	Tipo Casilla								Votos Validos	Votos Nulos	Votos Totales
PACHUCA PONIENTE	676	0917	C4	40	0	75	10	0	NR	123	248	12	260
PACHUCA PONIENTE	676	0917	C5	35	0	63	12	0	NR	127	237	12	249
PACHUCA PONIENTE	676	0917	C6	37	0	68	8	0	NR	111	224	8	232
PACHUCA PONIENTE	676	0917	C7	36	0	105	13	0	NR	126	280	5	285
PACHUCA PONIENTE	675	0918	B	54	0	102	15	0	NR	135	306	8	314
PACHUCA PONIENTE	676	0918	C1	38	0	97	21	0	NR	98	254	5	259
PACHUCA PONIENTE	676	0918	C2	43	0	73	14	0	NR	134	264	4	268
PACHUCA PONIENTE	525	0919	B	40	0	59	18	0	NR	115	232	0	232
PACHUCA PONIENTE	526	0919	C1	26	0	64	12	0	NR	118	220	8	228
PACHUCA PONIENTE	526	0919	C2	47	0	65	19	0	NR	118	249	12	261
PACHUCA PONIENTE	688	0920	B	61	0	104	10	0	NR	190	365	9	374
PACHUCA PONIENTE	689	0920	C1	60	0	102	14	0	NR	194	370	8	378
PACHUCA PONIENTE	606	0940	B	29	0	71	12	0	NR	118	230	10	240
PACHUCA PONIENTE	606	0940	C1	32	0	86	18	0	NR	114	250	0	250
PACHUCA PONIENTE	606	0940	C2	33	0	81	9	0	NR	144	267	7	274
PACHUCA PONIENTE	515	0941	B	32	0	47	6	0	NR	117	202	1	203
PACHUCA PONIENTE	516	0941	C1	25	0	39	9	0	NR	102	175	15	190
PACHUCA PONIENTE	516	0941	C2	27	0	41	14	0	NR	104	186	3	189
PACHUCA PONIENTE	577	0942	B	65	0	74	20	0	NR	140	299	4	303
PACHUCA PONIENTE	578	0942	C1	65	0	63	20	0	NR	149	297	14	311
PACHUCA PONIENTE	662	0944	B	56	0	64	10	0	NR	164	294	6	300
PACHUCA PONIENTE	663	0944	C1	39	0	98	14	0	NR	147	298	4	302
PACHUCA PONIENTE	696	0954	B	57	0	77	9	0	NR	123	266	7	273
PACHUCA PONIENTE	696	0954	C1	73	0	57	9	0	NR	142	281	6	287
PACHUCA PONIENTE	697	0954	C2	63	0	80	10	0	NR	118	271	9	280
PACHUCA PONIENTE	697	0954	C3	45	0	77	10	0	NR	109	241	7	248
PACHUCA PONIENTE	727	0956	B	40	0	87	6	0	NR	171	304	13	317
PACHUCA PONIENTE	728	0956	C1	28	0	79	12	0	NR	142	261	10	271
PACHUCA PONIENTE	728	0956	C2	50	0	83	5	0	NR	119	257	10	267
PACHUCA PONIENTE	615	0957	B	30	0	193	8	0	NR	114	345	7	352
PACHUCA PONIENTE	615	0957	C1	35	0	136	13	0	NR	152	336	8	344
PACHUCA PONIENTE	616	0957	C2	37	0	124	7	0	NR	148	316	12	328
PACHUCA PONIENTE	616	0957	C3	30	0	158	4	0	NR	128	320	7	327
PACHUCA PONIENTE	740	0958	B	52	0	187	15	0	NR	150	404	21	425
PACHUCA PONIENTE	663	0959	B	36	0	113	14	0	NR	126	289	11	300
PACHUCA PONIENTE	664	0959	C1	39	0	101	14	0	NR	96	250	13	263
PACHUCA PONIENTE	664	0959	C2	31	0	106	11	0	NR	118	266	12	278








RESULTADOS ELECTORALES DIPUTADOS 2005

Municipio	Lista Nominal	Casilla	Tipo Casilla								Votos Validos	Votos Nulos	Votos Totales
TOTAL PACHUCA PONIENTE	97009			7632	0	13046	2072	0		22700	45450	1316	46766
Total Distrito I	123333			8544	0	15896	2381	0	NR	28875	55696	1683	57379
MINERAL DE LA REFORMA	669	0725	B	24	0	68	16	0	NR	104	212	7	219
MINERAL DE LA REFORMA	669	0725	C1	29	0	50	12	0	NR	113	204	4	208
MINERAL DE LA REFORMA	669	0725	C2	24	0	81	10	0	NR	135	250	6	256
MINERAL DE LA REFORMA	669	0725	C3	20	0	73	8	0	NR	134	235	5	240
MINERAL DE LA REFORMA	669	0725	C4	31	0	54	9	0	NR	106	200	6	206
MINERAL DE LA REFORMA	670	0725	C5	29	0	55	7	0	NR	106	197	5	202
MINERAL DE LA REFORMA	670	0725	C6	25	0	71	7	0	NR	107	210	4	214
MINERAL DE LA REFORMA	520	0726	B	30	0	68	11	0	NR	108	217	0	217
MINERAL DE LA REFORMA	521	0726	C1	22	0	80	12	0	NR	104	218	7	225
MINERAL DE LA REFORMA	521	0726	C2	26	0	80	10	0	NR	140	256	4	260
MINERAL DE LA REFORMA	622	0727	B	19	0	44	11	0	NR	229	303	7	310
MINERAL DE LA REFORMA	623	0727	C1	25	0	44	9	0	NR	126	204	5	209
MINERAL DE LA REFORMA	623	0727	C2	28	0	51	7	0	NR	126	212	9	221
MINERAL DE LA REFORMA	623	0727	C3	25	0	56	9	0	NR	118	208	6	214
MINERAL DE LA REFORMA	668	0728	B	42	0	71	12	0	NR	166	291	3	294
MINERAL DE LA REFORMA	668	0728	C1	44	0	69	18	0	NR	151	282	9	291
MINERAL DE LA REFORMA	669	0728	C2	35	0	71	15	0	NR	153	274	10	284
MINERAL DE LA REFORMA	630	0729	B	41	0	100	7	0	NR	124	272	7	279
MINERAL DE LA REFORMA	630	0729	C1	35	0	81	17	0	NR	146	279	14	293
MINERAL DE LA REFORMA	630	0729	C2	36	0	69	13	0	NR	150	268	10	278
MINERAL DE LA REFORMA	491	0730	B	25	0	69	10	0	NR	96	200	5	205
MINERAL DE LA REFORMA	491	0730	C1	24	0	47	9	0	NR	131	211	8	219
MINERAL DE LA REFORMA	666	0731	B	36	0	90	16	0	NR	133	275	4	279
MINERAL DE LA REFORMA	666	0731	C1	56	0	80	17	0	NR	116	269	9	278
MINERAL DE LA REFORMA	666	0731	C2	56	0	72	13	0	NR	129	270	1	271
MINERAL DE LA REFORMA	666	0731	C3	43	0	56	13	0	NR	142	254	4	258
MINERAL DE LA REFORMA	667	0731	C4	45	0	74	22	0	NR	128	269	6	275
MINERAL DE LA REFORMA	667	0731	C5	49	0	82	19	0	NR	129	279	6	285
MINERAL DE LA REFORMA	667	0731	C6	50	0	79	22	0	NR	111	262	8	270
MINERAL DE LA REFORMA	667	0731	C7	66	0	70	21	0	NR	110	267	0	267
MINERAL DE LA REFORMA	522	0732	B	33	0	92	23	0	NR	123	271	8	279
MINERAL DE LA REFORMA	523	0732	C1	46	0	58	13	0	NR	117	234	11	245








RESULTADOS ELECTORALES DIPUTADOS 2005

Municipio	Lista Nominal	Casilla	Tipo Casilla								Votos Validos	Votos Nulos	Votos Totales
MINERAL DE LA REFORMA	523	0732	C2	50	0	70	10	0	NR	110	240	6	246
MINERAL DE LA REFORMA	404	0733	B	37	0	59	14	0	NR	99	209	5	214
MINERAL DE LA REFORMA	405	0733	C1	18	0	60	22	0	NR	115	215	3	218
MINERAL DE LA REFORMA	723	0734	B	62	0	71	21	0	NR	138	292	10	302
MINERAL DE LA REFORMA	724	0734	C1	55	0	105	18	0	NR	120	298	5	303
MINERAL DE LA REFORMA	724	0734	C2	64	0	94	13	0	NR	121	292	9	301
MINERAL DE LA REFORMA	430	0735	B	36	0	67	10	0	NR	113	226	6	232
MINERAL DE LA REFORMA	430	0735	C1	44	0	40	21	0	NR	113	218	10	228
MINERAL DE LA REFORMA	586	0736	B	59	0	84	17	0	NR	152	312	11	323
MINERAL DE LA REFORMA	586	0736	C1	58	0	106	31	0	NR	128	323	6	329
MINERAL DE LA REFORMA	669	0737	B	46	0	63	42	0	NR	124	275	4	279
MINERAL DE LA REFORMA	670	0737	C1	38	0	65	37	0	NR	136	276	15	291
MINERAL DE LA REFORMA	670	0737	C2	43	0	70	28	0	NR	114	255	10	265
MINERAL DE LA REFORMA	415	0738	B	24	0	70	32	0	NR	75	201	7	208
MINERAL DE LA REFORMA	415	0738	C1	33	0	67	34	0	NR	90	224	3	227
MINERAL DE LA REFORMA	682	0739	B	55	0	91	16	0	NR	136	298	4	302
MINERAL DE LA REFORMA	682	0739	C1	61	0	69	15	0	NR	182	327	7	334
MINERAL DE LA REFORMA	682	0739	C2	60	0	77	12	0	NR	143	292	8	300
MINERAL DE LA REFORMA	682	0739	C3	50	0	87	15	0	NR	158	310	5	315
MINERAL DE LA REFORMA	682	0739	C4	48	0	76	12	0	NR	177	313	5	318
MINERAL DE LA REFORMA	682	0739	C5	52	0	68	18	0	NR	149	287	5	292
MINERAL DE LA REFORMA	683	0739	C6	51	0	69	13	0	NR	134	267	6	273
MINERAL DE LA REFORMA	683	0739	C7	48	0	81	11	0	NR	140	280	3	283
MINERAL DE LA REFORMA	683	0739	C8	53	0	91	18	0	NR	138	300	7	307
MINERAL DE LA REFORMA	683	0739	C9	48	0	66	11	0	NR	149	274	0	274
MINERAL DE LA REFORMA	474	0740	B	24	0	46	10	0	NR	120	200	0	200
MINERAL DE LA REFORMA	475	0740	C1	29	0	30	12	0	NR	143	214	11	225
MINERAL DE LA REFORMA	718	0741	B	50	0	56	19	0	NR	219	344	0	344
MINERAL DE LA REFORMA	509	0742	B	45	0	85	6	0	NR	94	230	10	240
MINERAL DE LA REFORMA	509	0742	C1	34	0	56	7	0	NR	115	212	9	221
MINERAL DE LA REFORMA	510	0742	C2	24	0	49	12	0	NR	121	206	13	219
TOTAL MINERAL DE LA REFORMA	38385			2518	0	4393	975	0		8177	16063	401	16464
EPAZOYUCAN	585	0358	B	56	0	47	12	0	NR	134	249	11	260
EPAZOYUCAN	586	0358	C1	59	0	61	19	0	NR	107	246	10	256
EPAZOYUCAN	458	0359	B	46	0	36	18	0	NR	102	202	6	208
EPAZOYUCAN	458	0359	C1	44	0	40	20	0	NR	100	204	4	208








RESULTADOS ELECTORALES DIPUTADOS 2005

Municipio	Lista Nominal	Casilla	Tipo Casilla								Votos Validos	Votos Nulos	Votos Totales
EPAZOYUCAN	503	0360	B	86	0	58	7	0	NR	79	230	4	234
EPAZOYUCAN	504	0360	C1	50	0	44	10	0	NR	110	214	7	221
EPAZOYUCAN	635	0361	B	40	0	68	12	0	NR	185	305	17	322
EPAZOYUCAN	272	0362	B	12	0	33	16	0	NR	83	144	10	154
EPAZOYUCAN	687	0363	B	60	0	73	6	0	NR	129	268	13	281
EPAZOYUCAN	688	0363	C1	64	0	72	10	0	NR	154	300	11	311
EPAZOYUCAN	255	0364	B	25	0	11	6	0	NR	98	140	2	142
EPAZOYUCAN	380	0365	B	13	0	34	20	0	NR	92	159	10	169
EPAZOYUCAN	116	0366	B	10	0	5	3	0	NR	30	48	4	52
EPAZOYUCAN	512	0367	B	77	0	41	3	0	NR	149	270	2	272
EPAZOYUCAN	660	0368	B	41	0	72	39	0	NR	81	233	15	248
EPAZOYUCAN	661	0368	C1	36	0	64	37	0	NR	118	255	12	267
TOTAL EPAZOYUCAN	7960			719	0	759	238	0		1751	3467	138	3605
PACHUCA ORIENTE	435	0837	B	31	0	39	4	0	NR	89	163	7	170
PACHUCA ORIENTE	435	0837	C1	32	0	32	6	0	NR	85	155	6	161
PACHUCA ORIENTE	332	0838	B	31	0	41	8	0	NR	76	156	0	156
PACHUCA ORIENTE	478	0843	B	30	0	50	8	0	NR	76	164	6	170
PACHUCA ORIENTE	478	0843	C1	44	0	60	18	0	NR	78	200	7	207
PACHUCA ORIENTE	475	0844	B	31	0	60	14	0	NR	112	217	3	220
PACHUCA ORIENTE	475	0844	C1	25	0	55	9	0	NR	94	183	8	191
PACHUCA ORIENTE	579	0845	B	47	0	58	2	0	NR	93	200	50	250
PACHUCA ORIENTE	383	0862	B	36	0	43	9	0	NR	77	165	6	171
PACHUCA ORIENTE	384	0862	C1	41	0	50	4	0	NR	64	159	26	185
PACHUCA ORIENTE	0	0862	S	6	0	8	1	0	NR	16	31	1	32
PACHUCA ORIENTE	572	0863	B	33	0	60	7	0	NR	122	222	6	228
PACHUCA ORIENTE	572	0863	C1	20	0	56	12	0	NR	81	169	40	209
PACHUCA ORIENTE	573	0863	C2	37	0	67	8	0	NR	115	227	4	231
PACHUCA ORIENTE	651	0864	B	35	0	67	39	0	NR	140	281	15	296
PACHUCA ORIENTE	564	0865	B	42	0	44	9	0	NR	119	214	8	222
PACHUCA ORIENTE	565	0865	C1	27	0	66	14	0	NR	111	218	10	228
PACHUCA ORIENTE	590	0866	B	39	0	68	15	0	NR	91	213	12	225
PACHUCA ORIENTE	591	0866	C1	52	0	74	19	0	NR	118	263	9	272
PACHUCA ORIENTE	614	0867	B	44	0	56	19	0	NR	148	267	11	278
PACHUCA ORIENTE	614	0867	C1	37	0	53	18	0	NR	147	255	0	255
PACHUCA ORIENTE	588	0868	B	39	0	58	9	0	NR	103	209	3	212
PACHUCA ORIENTE	588	0868	C1	41	0	49	16	0	NR	120	226	11	237








RESULTADOS ELECTORALES DIPUTADOS 2005

Municipio	Lista Nominal	Casilla	Tipo Casilla								Votos Validos	Votos Nulos	Votos Totales
PACHUCA ORIENTE	674	0869	B	57	0	92	10	0	NR	148	307	25	332
PACHUCA ORIENTE	716	0870	B	36	0	92	15	0	NR	148	291	12	303
PACHUCA ORIENTE	524	0871	B	62	0	46	12	0	NR	117	237	3	240
PACHUCA ORIENTE	524	0871	C1	40	0	49	9	0	NR	152	250	4	254
PACHUCA ORIENTE	437	0894	B	61	0	68	10	0	NR	101	240	0	240
PACHUCA ORIENTE	437	0894	C1	38	0	64	6	0	NR	132	240	9	249
PACHUCA ORIENTE	524	0895	B	35	0	46	15	0	NR	116	212	8	220
PACHUCA ORIENTE	525	0895	C1	44	0	77	22	0	NR	110	253	11	264
PACHUCA ORIENTE	535	0896	B	63	0	92	9	0	NR	109	273	12	285
PACHUCA ORIENTE	536	0896	C1	50	0	97	11	0	NR	143	301	10	311
PACHUCA ORIENTE	688	0897	B	45	0	88	15	0	NR	149	297	14	311
PACHUCA ORIENTE	688	0897	C1	45	0	106	29	0	NR	140	320	8	328
PACHUCA ORIENTE	735	0898	B	51	0	80	15	0	NR	145	291	2	293
PACHUCA ORIENTE	736	0898	C1	66	0	100	21	0	NR	137	324	30	354
PACHUCA ORIENTE	466	0899	B	38	0	77	10	0	NR	105	230	5	235
PACHUCA ORIENTE	466	0899	C1	36	0	71	15	0	NR	101	223	6	229
PACHUCA ORIENTE	518	0900	B	48	0	76	13	0	NR	120	257	5	262
PACHUCA ORIENTE	518	0900	C1	51	0	86	3	0	NR	106	246	7	253
PACHUCA ORIENTE	518	0900	C2	41	0	96	16	0	NR	112	265	0	265
PACHUCA ORIENTE	576	0901	B	47	0	100	19	0	NR	133	299	16	315
PACHUCA ORIENTE	576	0901	C1	57	0	69	20	0	NR	137	283	11	294
PACHUCA ORIENTE	578	0902	B	42	0	80	12	0	NR	174	308	6	314
PACHUCA ORIENTE	579	0902	C1	50	0	80	15	0	NR	162	307	7	314
PACHUCA ORIENTE	579	0902	C2	65	0	87	9	0	NR	131	292	9	301
PACHUCA ORIENTE	575	0903	B	74	0	66	16	0	NR	143	299	3	302
PACHUCA ORIENTE	576	0903	C1	70	0	69	15	0	NR	132	286	20	306
PACHUCA ORIENTE	621	0904	B	77	0	122	18	0	NR	176	393	17	410
PACHUCA ORIENTE	621	0904	C1	107	0	100	14	0	NR	180	401	11	412
PACHUCA ORIENTE	540	0921	B	81	0	59	10	0	NR	150	300	5	305
PACHUCA ORIENTE	541	0921	C1	84	0	60	11	0	NR	126	281	14	295
PACHUCA ORIENTE	522	0922	B	45	0	95	8	0	NR	113	261	3	264
PACHUCA ORIENTE	522	0922	C1	53	0	66	17	0	NR	108	244	6	250
PACHUCA ORIENTE	522	0922	C2	53	0	66	22	0	NR	122	263	0	263
PACHUCA ORIENTE	720	0923	B	53	0	91	18	0	NR	169	331	8	339
PACHUCA ORIENTE	720	0923	C1	60	0	85	11	0	NR	200	356	10	366
PACHUCA ORIENTE	482	0924	B	36	0	82	23	0	NR	121	262	14	276
PACHUCA ORIENTE	482	0924	C1	41	0	54	26	0	NR	114	235	9	244








RESULTADOS ELECTORALES DIPUTADOS 2005

Municipio	Lista Nominal	Casilla	Tipo Casilla								Votos Validos	Votos Nulos	Votos Totales
PACHUCA ORIENTE	634	0925	B	69	0	104	24	0	NR	136	333	10	343
PACHUCA ORIENTE	634	0925	C1	52	0	109	11	0	NR	122	294	11	305
PACHUCA ORIENTE	486	0926	B	53	0	72	13	0	NR	125	263	5	268
PACHUCA ORIENTE	486	0926	C1	55	0	77	12	0	NR	126	270	4	274
PACHUCA ORIENTE	644	0927	B	71	0	110	21	0	NR	132	334	7	341
PACHUCA ORIENTE	735	0928	B	87	0	120	9	0	NR	169	385	9	394
PACHUCA ORIENTE	735	0928	C1	96	0	93	26	0	NR	167	382	17	399
PACHUCA ORIENTE	735	0928	C2	99	0	102	18	0	NR	182	401	10	411
PACHUCA ORIENTE	735	0928	C3	98	0	121	15	0	NR	174	408	11	419
PACHUCA ORIENTE	581	0929	B	48	0	80	8	0	NR	138	274	12	286
PACHUCA ORIENTE	581	0929	C1	45	0	72	13	0	NR	164	294	7	301
PACHUCA ORIENTE	570	0930	B	18	0	67	7	0	NR	98	190	12	202
PACHUCA ORIENTE	570	0930	C1	33	0	55	10	0	NR	134	232	9	241
PACHUCA ORIENTE	570	0930	C2	33	0	33	8	0	NR	96	170	14	184
PACHUCA ORIENTE	619	0931	B	32	0	57	18	0	NR	95	202	9	211
PACHUCA ORIENTE	619	0931	C1	40	0	41	13	0	NR	128	222	11	233
PACHUCA ORIENTE	718	0932	B	51	0	67	13	0	NR	144	275	14	289
PACHUCA ORIENTE	719	0932	C1	43	0	93	14	0	NR	126	276	9	285
PACHUCA ORIENTE	719	0932	C2	51	0	87	14	0	NR	131	283	13	296
PACHUCA ORIENTE	645	0933	B	122	0	100	18	0	NR	143	383	13	396
PACHUCA ORIENTE	646	0933	C1	102	0	81	13	0	NR	178	374	9	383
PACHUCA ORIENTE	646	0933	C2	110	0	106	17	0	NR	160	393	8	401
PACHUCA ORIENTE	674	0934	B	67	0	99	13	0	NR	136	315	5	320
PACHUCA ORIENTE	674	0934	C1	66	0	96	18	0	NR	159	339	5	344
PACHUCA ORIENTE	674	0934	C2	78	0	86	18	0	NR	125	307	4	311
PACHUCA ORIENTE	674	0934	C3	86	0	82	13	0	NR	135	316	8	324
PACHUCA ORIENTE	674	0934	C4	88	0	94	14	0	NR	133	329	6	335
PACHUCA ORIENTE	674	0934	C5	81	0	86	16	0	NR	136	319	14	333
PACHUCA ORIENTE	675	0934	C6	70	0	106	12	0	NR	133	321	12	333
PACHUCA ORIENTE	629	0935	B	36	0	74	8	0	NR	101	219	15	234
PACHUCA ORIENTE	629	0935	C1	20	0	79	10	0	NR	82	191	16	207
PACHUCA ORIENTE	629	0935	C2	30	0	59	9	0	NR	103	201	12	213
PACHUCA ORIENTE	630	0935	C3	19	0	65	12	0	NR	116	212	6	218
PACHUCA ORIENTE	630	0935	C4	29	0	71	11	0	NR	91	202	16	218
PACHUCA ORIENTE	700	0936	B	40	0	96	19	0	NR	127	282	8	290
PACHUCA ORIENTE	700	0936	C1	48	0	84	16	0	NR	126	274	12	286
PACHUCA ORIENTE	597	0937	B	40	0	75	6	0	NR	134	255	12	267








RESULTADOS ELECTORALES DIPUTADOS 2005

Municipio	Lista Nominal	Casilla	Tipo Casilla								Votos Validos	Votos Nulos	Votos Totales
PACHUCA ORIENTE	598	0937	C1	37	0	78	11	0	NR	162	288	7	295
PACHUCA ORIENTE	651	0938	B	36	0	54	6	0	NR	108	204	5	209
PACHUCA ORIENTE	652	0938	C1	39	0	71	8	0	NR	131	249	4	253
PACHUCA ORIENTE	652	0938	C2	50	0	71	5	0	NR	128	254	4	258
PACHUCA ORIENTE	652	0938	C3	34	0	84	12	0	NR	132	262	2	264
PACHUCA ORIENTE	681	0939	B	57	0	103	15	0	NR	156	331	11	342
PACHUCA ORIENTE	681	0939	C1	64	0	84	14	0	NR	181	343	9	352
PACHUCA ORIENTE	682	0939	C2	69	0	89	20	0	NR	153	331	11	342
PACHUCA ORIENTE	679	0943	B	75	0	124	27	0	NR	197	423	20	443
PACHUCA ORIENTE	679	0943	C1	81	0	127	26	0	NR	181	415	9	424
PACHUCA ORIENTE	728	0945	B	70	0	80	24	0	NR	152	326	19	345
PACHUCA ORIENTE	427	0946	B	35	0	33	7	0	NR	107	182	12	194
PACHUCA ORIENTE	427	0946	C1	31	0	54	8	0	NR	109	202	2	204
PACHUCA ORIENTE	412	0947	B	20	0	46	8	0	NR	99	173	4	177
PACHUCA ORIENTE	413	0947	C1	41	0	50	6	0	NR	90	187	1	188
PACHUCA ORIENTE	648	0948	B	71	0	100	13	0	NR	165	349	7	356
PACHUCA ORIENTE	649	0948	C1	62	0	86	22	0	NR	102	272	10	282
PACHUCA ORIENTE	649	0948	C2	52	0	88	22	0	NR	188	350	9	359
PACHUCA ORIENTE	576	0949	B	48	0	62	25	0	NR	114	249	0	249
PACHUCA ORIENTE	577	0949	C1	57	0	55	21	0	NR	148	281	2	283
PACHUCA ORIENTE	492	0950	B	31	0	61	19	0	NR	131	242	5	247
PACHUCA ORIENTE	492	0950	C1	31	0	55	8	0	NR	123	217	9	226
PACHUCA ORIENTE	680	0951	B	62	0	90	15	0	NR	147	314	10	324
PACHUCA ORIENTE	680	0951	C1	53	0	86	21	0	NR	157	317	10	327
PACHUCA ORIENTE	681	0951	C2	64	0	74	16	0	NR	168	322	6	328
PACHUCA ORIENTE	618	0952	B	42	0	76	15	0	NR	134	267	10	277
PACHUCA ORIENTE	619	0952	C1	48	0	69	9	0	NR	125	251	6	257
PACHUCA ORIENTE	619	0952	C2	62	0	64	14	0	NR	131	271	3	274
PACHUCA ORIENTE	619	0952	C3	58	0	72	20	0	NR	123	273	8	281
PACHUCA ORIENTE	693	0953	B	47	0	75	16	0	NR	144	282	4	286
PACHUCA ORIENTE	694	0953	C1	59	0	89	22	0	NR	137	307	5	312
PACHUCA ORIENTE	694	0953	C2	66	0	100	15	0	NR	136	317	8	325
PACHUCA ORIENTE	694	0953	C3	56	0	87	15	0	NR	147	305	6	311
PACHUCA ORIENTE	707	0955	B	48	0	68	10	0	NR	143	269	5	274
PACHUCA ORIENTE	708	0955	C1	42	0	89	12	0	NR	157	300	8	308
PACHUCA ORIENTE	708	0955	C2	45	0	90	9	0	NR	137	281	6	287
PACHUCA ORIENTE	708	0955	C3	53	0	91	7	0	NR	113	264	8	272








RESULTADOS ELECTORALES DIPUTADOS 2005

Municipio	Lista Nominal	Casilla	Tipo Casilla								Votos Validos	Votos Nulos	Votos Totales
PACHUCA ORIENTE	509	0960	B	27	0	57	12	0	NR	111	207	5	212
PACHUCA ORIENTE	509	0960	C1	36	0	49	6	0	NR	123	214	6	220
PACHUCA ORIENTE	509	0960	C2	44	0	58	12	0	NR	108	222	13	235
PACHUCA ORIENTE	540	0961	B	73	0	94	18	0	NR	133	318	8	326
PACHUCA ORIENTE	541	0961	C1	68	0	92	20	0	NR	156	336	11	347
TOTAL PACHUCA ORIENTE	82350			7152	0	10472	1929	0		17949	37502	1272	38774
Total Distrito II	128695			10389	0	15624	3142	0	NR	27877	57032	1811	58843
TULANCINGO DE BRAVO	739	1502	B	46	0	73	14	0	NR	141	274	7	281
TULANCINGO DE BRAVO	739	1502	C1	32	0	75	12	0	NR	126	245	8	253
TULANCINGO DE BRAVO	739	1502	C2	38	0	68	18	0	NR	95	219	8	227
TULANCINGO DE BRAVO	739	1502	C3	56	0	62	11	0	NR	131	260	0	260
TULANCINGO DE BRAVO	740	1502	C4	30	0	88	11	0	NR	124	253	0	253
TULANCINGO DE BRAVO	703	1503	B	31	0	44	9	0	NR	81	165	7	172
TULANCINGO DE BRAVO	703	1503	C1	44	0	49	4	0	NR	56	153	16	169
TULANCINGO DE BRAVO	703	1503	C2	47	0	40	5	0	NR	80	172	2	174
TULANCINGO DE BRAVO	704	1503	C3	38	0	42	11	0	NR	72	163	10	173
TULANCINGO DE BRAVO	665	1504	B	35	0	41	18	0	NR	104	198	5	203
TULANCINGO DE BRAVO	665	1504	C1	31	0	65	5	0	NR	79	180	14	194
TULANCINGO DE BRAVO	665	1504	C2	39	0	60	14	0	NR	83	196	5	201
TULANCINGO DE BRAVO	665	1504	C3	29	0	69	7	0	NR	100	205	4	209
TULANCINGO DE BRAVO	665	1504	C4	37	0	47	17	0	NR	80	181	11	192
TULANCINGO DE BRAVO	573	1505	B	56	0	37	17	0	NR	96	206	6	212
TULANCINGO DE BRAVO	573	1505	C1	62	0	41	18	0	NR	98	219	0	219
TULANCINGO DE BRAVO	573	1505	C2	42	0	52	20	0	NR	99	213	4	217
TULANCINGO DE BRAVO	574	1505	C3	41	0	52	20	0	NR	113	226	4	230
TULANCINGO DE BRAVO	705	1506	B	40	0	55	17	0	NR	137	249	5	254
TULANCINGO DE BRAVO	705	1506	C1	58	0	57	23	0	NR	128	266	9	275
TULANCINGO DE BRAVO	706	1506	C2	51	0	45	22	0	NR	122	240	7	247
TULANCINGO DE BRAVO	641	1507	B	54	0	35	17	0	NR	92	198	5	203
TULANCINGO DE BRAVO	641	1507	C1	55	0	48	18	0	NR	117	238	5	243
TULANCINGO DE BRAVO	642	1507	C2	53	0	38	17	0	NR	109	217	2	219
TULANCINGO DE BRAVO	675	1508	B	66	0	65	21	0	NR	142	294	6	300
TULANCINGO DE BRAVO	675	1508	C1	59	0	59	21	0	NR	137	276	11	287
TULANCINGO DE BRAVO	576	1509	B	52	0	48	13	0	NR	88	201	12	213








RESULTADOS ELECTORALES DIPUTADOS 2005

Municipio	Lista Nominal	Casilla	Tipo Casilla								Votos Validos	Votos Nulos	Votos Totales
TULANCINGO DE BRAVO	576	1509	C1	46	0	42	12	0	NR	90	190	3	193
TULANCINGO DE BRAVO	576	1509	C2	38	0	34	17	0	NR	102	191	7	198
TULANCINGO DE BRAVO	621	1510	B	37	0	42	15	0	NR	69	163	11	174
TULANCINGO DE BRAVO	621	1510	C1	32	0	61	9	0	NR	63	165	1	166
TULANCINGO DE BRAVO	621	1510	C2	37	0	36	7	0	NR	55	135	5	140
TULANCINGO DE BRAVO	622	1510	C3	31	0	51	14	0	NR	39	135	5	140
TULANCINGO DE BRAVO	684	1511	B	43	0	71	8	0	NR	95	217	0	217
TULANCINGO DE BRAVO	684	1511	C1	44	0	51	11	0	NR	72	178	7	185
TULANCINGO DE BRAVO	685	1511	C2	44	0	53	7	0	NR	66	170	8	178
TULANCINGO DE BRAVO	685	1511	C3	30	0	49	19	0	NR	81	179	12	191
TULANCINGO DE BRAVO	685	1511	C4	42	0	82	13	0	NR	73	210	9	219
TULANCINGO DE BRAVO	552	1512	B	33	0	33	7	0	NR	59	132	4	136
TULANCINGO DE BRAVO	553	1512	C1	39	0	55	6	0	NR	59	159	8	167
TULANCINGO DE BRAVO	553	1512	C2	25	0	54	8	0	NR	49	136	6	142
TULANCINGO DE BRAVO	688	1513	B	38	0	48	7	0	NR	71	164	4	168
TULANCINGO DE BRAVO	688	1513	C1	33	0	64	8	0	NR	85	190	4	194
TULANCINGO DE BRAVO	688	1513	C2	36	0	65	8	0	NR	76	185	7	192
TULANCINGO DE BRAVO	623	1514	B	42	0	40	12	0	NR	87	181	8	189
TULANCINGO DE BRAVO	623	1514	C1	48	0	37	12	0	NR	79	176	6	182
TULANCINGO DE BRAVO	624	1514	C2	27	0	53	15	0	NR	84	179	29	208
TULANCINGO DE BRAVO	663	1515	B	36	0	43	11	0	NR	85	175	7	182
TULANCINGO DE BRAVO	663	1515	C1	38	0	49	14	0	NR	66	167	7	174
TULANCINGO DE BRAVO	663	1515	C2	44	0	61	11	0	NR	72	188	6	194
TULANCINGO DE BRAVO	599	1516	B	35	0	30	9	0	NR	65	139	5	144
TULANCINGO DE BRAVO	599	1516	C1	29	0	41	16	0	NR	75	161	7	168
TULANCINGO DE BRAVO	600	1516	C2	35	0	34	19	0	NR	68	156	4	160
TULANCINGO DE BRAVO	563	1517	B	39	0	34	10	0	NR	78	161	1	162
TULANCINGO DE BRAVO	563	1517	C1	42	0	46	12	0	NR	83	183	5	188
TULANCINGO DE BRAVO	564	1517	C2	38	0	44	8	0	NR	92	182	1	183
TULANCINGO DE BRAVO	667	1518	B	67	0	58	13	0	NR	104	242	7	249
TULANCINGO DE BRAVO	668	1518	C1	66	0	66	21	0	NR	128	281	6	287
TULANCINGO DE BRAVO	516	1519	B	51	0	44	26	0	NR	73	194	3	197
TULANCINGO DE BRAVO	517	1519	C1	43	0	48	6	0	NR	99	196	6	202
TULANCINGO DE BRAVO	591	1520	B	68	0	51	17	0	NR	104	240	0	240
TULANCINGO DE BRAVO	591	1520	C1	56	0	46	17	0	NR	110	229	6	235
TULANCINGO DE BRAVO	591	1520	C2	57	0	39	20	0	NR	91	207	14	221
TULANCINGO DE BRAVO	457	1521	B	41	0	51	9	0	NR	61	162	5	167








RESULTADOS ELECTORALES DIPUTADOS 2005

Municipio	Lista Nominal	Casilla	Tipo Casilla								Votos Validos	Votos Nulos	Votos Totales
TULANCINGO DE BRAVO	457	1521	C1	37	0	35	15	0	NR	86	173	6	179
TULANCINGO DE BRAVO	571	1522	B	89	0	48	18	0	NR	105	260	8	268
TULANCINGO DE BRAVO	572	1522	C1	68	0	41	17	0	NR	105	231	8	239
TULANCINGO DE BRAVO	0	1522	S	44	0	56	9	0	NR	53	162	1	163
TULANCINGO DE BRAVO	576	1523	B	35	0	59	7	0	NR	64	165	6	171
TULANCINGO DE BRAVO	577	1523	C1	40	0	49	9	0	NR	102	200	6	206
TULANCINGO DE BRAVO	745	1524	B	50	0	56	23	0	NR	87	216	11	227
TULANCINGO DE BRAVO	745	1524	C1	49	0	86	22	0	NR	99	256	6	262
TULANCINGO DE BRAVO	642	1525	B	39	0	47	13	0	NR	73	172	0	172
TULANCINGO DE BRAVO	643	1525	C1	49	0	45	16	0	NR	82	192	10	202
TULANCINGO DE BRAVO	643	1525	C2	52	0	44	12	0	NR	71	179	5	184
TULANCINGO DE BRAVO	705	1526	B	63	0	42	12	0	NR	95	212	8	220
TULANCINGO DE BRAVO	706	1526	C1	53	0	40	13	0	NR	88	194	6	200
TULANCINGO DE BRAVO	706	1526	C2	51	0	66	14	0	NR	82	213	6	219
TULANCINGO DE BRAVO	466	1527	B	30	0	36	3	0	NR	54	123	9	132
TULANCINGO DE BRAVO	466	1527	C1	37	0	31	16	0	NR	53	137	1	138
TULANCINGO DE BRAVO	578	1528	B	49	0	63	5	0	NR	68	185	5	190
TULANCINGO DE BRAVO	578	1528	C1	45	0	44	4	0	NR	67	160	6	166
TULANCINGO DE BRAVO	578	1528	C2	42	0	50	6	0	NR	56	154	5	159
TULANCINGO DE BRAVO	579	1528	C3	37	0	63	2	0	NR	70	172	5	177
TULANCINGO DE BRAVO	563	1529	B	36	0	49	12	0	NR	100	197	5	202
TULANCINGO DE BRAVO	564	1529	C1	47	0	50	12	0	NR	71	180	4	184
TULANCINGO DE BRAVO	564	1529	C2	46	0	40	12	0	NR	66	164	400	564
TULANCINGO DE BRAVO	564	1529	C3	32	0	44	9	0	NR	82	167	6	173
TULANCINGO DE BRAVO	709	1530	B	50	0	59	9	0	NR	114	232	6	238
TULANCINGO DE BRAVO	710	1530	C1	68	0	54	12	0	NR	78	212	6	218
TULANCINGO DE BRAVO	710	1530	C2	48	0	66	16	0	NR	88	218	0	218
TULANCINGO DE BRAVO	589	1531	B	35	0	34	1	0	NR	83	153	6	159
TULANCINGO DE BRAVO	590	1531	C1	39	0	37	12	0	NR	112	200	7	207
TULANCINGO DE BRAVO	661	1532	B	63	0	64	14	0	NR	100	241	3	244
TULANCINGO DE BRAVO	662	1532	C1	64	0	45	10	0	NR	104	223	6	229
TULANCINGO DE BRAVO	602	1533	B	59	0	43	9	0	NR	116	227	6	233
TULANCINGO DE BRAVO	603	1533	C1	59	0	59	24	0	NR	102	244	14	258
TULANCINGO DE BRAVO	712	1534	B	87	0	51	14	0	NR	170	322	10	332
TULANCINGO DE BRAVO	712	1534	C1	87	0	48	17	0	NR	151	303	5	308
TULANCINGO DE BRAVO	567	1535	B	45	0	56	19	0	NR	104	224	6	230
TULANCINGO DE BRAVO	568	1535	C1	46	0	43	12	0	NR	98	199	8	207








RESULTADOS ELECTORALES DIPUTADOS 2005

Municipio	Lista Nominal	Casilla	Tipo Casilla								Votos Validos	Votos Nulos	Votos Totales
TULANCINGO DE BRAVO	568	1535	C2	67	0	41	14	0	NR	96	218	10	228
TULANCINGO DE BRAVO	591	1536	B	56	0	47	18	0	NR	125	246	9	255
TULANCINGO DE BRAVO	591	1536	C1	58	0	44	12	0	NR	99	213	7	220
TULANCINGO DE BRAVO	592	1536	C2	51	0	49	20	0	NR	89	209	5	214
TULANCINGO DE BRAVO	592	1536	C3	48	0	45	10	0	NR	116	219	7	226
TULANCINGO DE BRAVO	602	1537	B	66	0	62	31	0	NR	156	315	11	326
TULANCINGO DE BRAVO	602	1537	C1	75	0	55	22	0	NR	152	304	16	320
TULANCINGO DE BRAVO	603	1537	C2	64	0	58	24	0	NR	129	275	11	286
TULANCINGO DE BRAVO	623	1538	B	48	0	51	25	0	NR	104	228	4	232
TULANCINGO DE BRAVO	623	1538	C1	52	0	51	12	0	NR	101	216	5	221
TULANCINGO DE BRAVO	623	1538	C2	49	0	54	22	0	NR	94	219	4	223
TULANCINGO DE BRAVO	675	1539	B	41	0	60	14	0	NR	94	209	0	209
TULANCINGO DE BRAVO	675	1539	C1	42	0	62	9	0	NR	107	220	9	229
TULANCINGO DE BRAVO	675	1539	C2	36	0	54	8	0	NR	87	185	19	204
TULANCINGO DE BRAVO	529	1540	B	60	0	39	16	0	NR	97	212	3	215
TULANCINGO DE BRAVO	359	1541	B	8	0	64	4	0	NR	45	121	9	130
TULANCINGO DE BRAVO	664	1542	B	8	0	147	5	0	NR	123	283	13	296
TULANCINGO DE BRAVO	632	1543	B	3	0	159	7	0	NR	70	239	16	255
TULANCINGO DE BRAVO	633	1543	C1	7	0	152	1	0	NR	75	235	17	252
TULANCINGO DE BRAVO	631	1544	B	4	0	174	15	0	NR	64	257	16	273
TULANCINGO DE BRAVO	631	1544	C1	10	0	158	15	0	NR	69	252	15	267
TULANCINGO DE BRAVO	631	1544	C2	11	0	163	9	0	NR	52	235	13	248
TULANCINGO DE BRAVO	632	1544	C3	6	0	178	7	0	NR	49	240	18	258
TULANCINGO DE BRAVO	570	1545	B	23	0	89	10	0	NR	101	223	5	228
TULANCINGO DE BRAVO	570	1545	C1	26	0	76	5	0	NR	107	214	10	224
TULANCINGO DE BRAVO	570	1545	C2	25	0	83	11	0	NR	106	225	10	235
TULANCINGO DE BRAVO	551	1546	B	20	0	62	8	0	NR	110	200	351	551
TULANCINGO DE BRAVO	173	1547	B	2	0	22	3	0	NR	40	67	5	72
TULANCINGO DE BRAVO	631	1548	B	40	0	47	4	0	NR	136	227	4	231
TULANCINGO DE BRAVO	631	1548	C1	37	0	54	12	0	NR	125	228	13	241
TULANCINGO DE BRAVO	632	1548	C2	51	0	49	3	0	NR	142	245	6	251
TULANCINGO DE BRAVO	513	1549	B	31	0	25	9	0	NR	87	152	5	157
TULANCINGO DE BRAVO	513	1549	C1	38	0	34	9	0	NR	80	161	0	161
TULANCINGO DE BRAVO	662	1550	B	33	0	38	8	0	NR	118	197	9	206
TULANCINGO DE BRAVO	580	1551	B	54	0	33	17	0	NR	67	171	2	173
TULANCINGO DE BRAVO	581	1551	C1	59	0	38	10	0	NR	80	187	2	189
TULANCINGO DE BRAVO	263	1552	B	20	0	25	3	0	NR	60	108	8	116








RESULTADOS ELECTORALES DIPUTADOS 2005

Municipio	Lista Nominal	Casilla	Tipo Casilla								Votos Validos	Votos Nulos	Votos Totales
TULANCINGO DE BRAVO	450	1553	B	60	0	22	8	0	NR	87	177	10	187
TULANCINGO DE BRAVO	450	1553	C1	55	0	28	8	0	NR	91	182	9	191
TULANCINGO DE BRAVO	681	1554	B	51	0	34	10	0	NR	93	188	4	192
TULANCINGO DE BRAVO	681	1554	C1	39	0	49	10	0	NR	86	184	8	192
TULANCINGO DE BRAVO	682	1554	C2	42	0	40	14	0	NR	85	181	4	185
TULANCINGO DE BRAVO	682	1554	C3	45	0	41	10	0	NR	96	192	5	197
TULANCINGO DE BRAVO	682	1554	C4	61	0	35	5	0	NR	93	194	5	199
TULANCINGO DE BRAVO	463	1555	B	38	0	26	8	0	NR	85	157	5	162
TULANCINGO DE BRAVO	464	1555	C1	35	0	36	5	0	NR	85	161	5	166
TOTAL TULANCINGO DE BRAVO	89655			6377	0	8057	1814	0		13390	29638	1745	31383
CUAUTEPEC DE HINOJOSA	584	0257	B	49	0	22	5	0	NR	87	163	6	169
CUAUTEPEC DE HINOJOSA	584	0257	C1	71	0	44	11	0	NR	93	219	1	220
CUAUTEPEC DE HINOJOSA	585	0257	C2	57	0	48	8	0	NR	91	204	6	210
CUAUTEPEC DE HINOJOSA	741	0258	B	81	0	29	12	0	NR	121	243	6	249
CUAUTEPEC DE HINOJOSA	741	0258	C1	82	0	29	4	0	NR	122	237	0	237
CUAUTEPEC DE HINOJOSA	741	0258	C2	92	0	31	14	0	NR	111	248	9	257
CUAUTEPEC DE HINOJOSA	747	0259	B	71	0	28	9	0	NR	161	269	2	271
CUAUTEPEC DE HINOJOSA	748	0259	C1	55	0	40	6	0	NR	155	256	3	259
CUAUTEPEC DE HINOJOSA	683	0260	B	106	0	40	26	0	NR	94	266	6	272
CUAUTEPEC DE HINOJOSA	661	0261	B	72	0	44	5	0	NR	114	235	6	241
CUAUTEPEC DE HINOJOSA	662	0261	C1	54	0	30	8	0	NR	106	198	11	209
CUAUTEPEC DE HINOJOSA	543	0262	B	56	0	10	9	0	NR	87	162	5	167
CUAUTEPEC DE HINOJOSA	544	0262	C1	67	0	22	2	0	NR	101	192	17	209
CUAUTEPEC DE HINOJOSA	544	0262	C2	62	0	14	7	0	NR	75	158	24	182
CUAUTEPEC DE HINOJOSA	439	0263	B	51	0	26	5	0	NR	70	152	4	156
CUAUTEPEC DE HINOJOSA	439	0263	C1	56	0	28	7	0	NR	84	175	2	177
CUAUTEPEC DE HINOJOSA	679	0264	B	53	0	33	10	0	NR	147	243	12	255
CUAUTEPEC DE HINOJOSA	679	0264	C1	52	0	48	1	0	NR	147	248	10	258
CUAUTEPEC DE HINOJOSA	680	0264	C2	56	0	28	10	0	NR	131	225	8	233
CUAUTEPEC DE HINOJOSA	669	0265	B	77	0	58	8	0	NR	100	243	12	255
CUAUTEPEC DE HINOJOSA	669	0265	C1	48	0	59	4	0	NR	115	226	4	230
CUAUTEPEC DE HINOJOSA	669	0265	C2	59	0	69	9	0	NR	118	255	5	260
CUAUTEPEC DE HINOJOSA	399	0266	B	25	0	36	7	0	NR	68	136	6	142
CUAUTEPEC DE HINOJOSA	400	0266	C1	19	0	32	5	0	NR	46	102	11	113
CUAUTEPEC DE HINOJOSA	692	0267	B	20	0	60	24	0	NR	151	255	13	268
CUAUTEPEC DE HINOJOSA	361	0268	B	11	0	11	4	0	NR	97	123	9	132








RESULTADOS ELECTORALES DIPUTADOS 2005

Municipio	Lista Nominal	Casilla	Tipo Casilla								Votos Validos	Votos Nulos	Votos Totales
CUAUTEPEC DE HINOJOSA	698	0269	B	51	0	60	8	0	NR	161	280	4	284
CUAUTEPEC DE HINOJOSA	698	0269	C1	52	0	34	13	0	NR	149	248	14	262
CUAUTEPEC DE HINOJOSA	699	0269	C2	48	0	31	9	0	NR	147	235	10	245
CUAUTEPEC DE HINOJOSA	621	0270	B	90	0	16	6	0	NR	142	254	7	261
CUAUTEPEC DE HINOJOSA	622	0270	C1	110	0	22	3	0	NR	124	259	6	265
CUAUTEPEC DE HINOJOSA	611	0271	B	48	0	23	9	0	NR	101	181	7	188
CUAUTEPEC DE HINOJOSA	611	0271	C1	47	0	32	8	0	NR	100	187	6	193
CUAUTEPEC DE HINOJOSA	611	0271	C2	54	0	22	8	0	NR	115	199	8	207
CUAUTEPEC DE HINOJOSA	658	0272	B	31	0	17	5	0	NR	221	274	18	292
CUAUTEPEC DE HINOJOSA	628	0273	B	43	0	39	14	0	NR	120	216	12	228
CUAUTEPEC DE HINOJOSA	628	0273	C1	54	0	29	11	0	NR	129	223	9	232
CUAUTEPEC DE HINOJOSA	628	0273	C2	62	0	24	10	0	NR	117	213	16	229
CUAUTEPEC DE HINOJOSA	628	0273	C3	43	0	57	13	0	NR	95	208	5	213
CUAUTEPEC DE HINOJOSA	656	0274	B	42	0	37	12	0	NR	132	223	14	237
CUAUTEPEC DE HINOJOSA	656	0274	C1	60	0	40	15	0	NR	158	273	9	282
CUAUTEPEC DE HINOJOSA	656	0274	C2	37	0	40	8	0	NR	164	249	12	261
CUAUTEPEC DE HINOJOSA	656	0274	C3	48	0	40	15	0	NR	164	267	16	283
CUAUTEPEC DE HINOJOSA	644	0275	B	64	0	22	13	0	NR	181	280	17	297
CUAUTEPEC DE HINOJOSA	650	0276	B	48	0	16	7	0	NR	156	227	9	236
CUAUTEPEC DE HINOJOSA	595	0277	B	42	0	29	18	0	NR	214	303	5	308
CUAUTEPEC DE HINOJOSA	682	0278	B	49	0	28	14	0	NR	135	226	9	235
CUAUTEPEC DE HINOJOSA	485	0279	B	32	0	32	12	0	NR	129	205	7	212
CUAUTEPEC DE HINOJOSA	526	0280	B	65	0	31	8	0	NR	91	195	5	200
CUAUTEPEC DE HINOJOSA	527	0280	C1	57	0	40	9	0	NR	91	197	6	203
TOTAL CUAUTEPEC DE HINOJOSA	30957			2779	0	1680	468	0		6128	11055	429	11484
SANTIAGO TULANTEPEC DE LUGO GU	686	1110	B	36	0	34	11	0	NR	125	206	7	213
SANTIAGO TULANTEPEC DE LUGO GU	686	1110	C1	52	0	36	7	0	NR	138	233	7	240
SANTIAGO TULANTEPEC DE LUGO GU	686	1110	C2	37	0	35	18	0	NR	120	210	12	222
SANTIAGO TULANTEPEC DE LUGO GU	649	1111	B	93	0	33	8	0	NR	144	278	7	285
SANTIAGO TULANTEPEC DE LUGO GU	650	1111	C1	102	0	32	15	0	NR	135	284	8	292
SANTIAGO TULANTEPEC DE LUGO GU	650	1111	C2	106	0	28	12	0	NR	162	308	8	316
SANTIAGO TULANTEPEC DE LUGO GU	559	1112	B	72	0	27	4	0	NR	108	211	3	214
SANTIAGO TULANTEPEC DE LUGO GU	559	1112	C1	77	0	17	6	0	NR	92	192	8	200
SANTIAGO TULANTEPEC DE LUGO GU	560	1112	C2	66	0	32	9	0	NR	114	221	5	226
SANTIAGO TULANTEPEC DE LUGO GU	532	1113	B	50	0	17	5	0	NR	109	181	3	184
SANTIAGO TULANTEPEC DE LUGO GU	533	1113	C1	51	0	28	6	0	NR	101	186	8	194








RESULTADOS ELECTORALES DIPUTADOS 2005

Municipio	Lista Nominal	Casilla	Tipo Casilla								Votos Validos	Votos Nulos	Votos Totales
SANTIAGO TULANTEPEC DE LUGO GU	533	1113	C2	53	0	17	4	0	NR	112	186	6	192
SANTIAGO TULANTEPEC DE LUGO GU	655	1114	B	31	0	27	5	0	NR	121	184	2	186
SANTIAGO TULANTEPEC DE LUGO GU	655	1114	C1	41	0	26	7	0	NR	106	180	4	184
SANTIAGO TULANTEPEC DE LUGO GU	656	1114	C2	42	0	20	7	0	NR	114	183	7	190
SANTIAGO TULANTEPEC DE LUGO GU	656	1114	C3	49	0	21	5	0	NR	120	195	4	199
SANTIAGO TULANTEPEC DE LUGO GU	656	1114	C4	26	0	31	6	0	NR	145	208	4	212
SANTIAGO TULANTEPEC DE LUGO GU	302	1115	B	9	0	13	3	0	NR	82	107	3	110
SANTIAGO TULANTEPEC DE LUGO GU	680	1116	B	36	0	27	13	0	NR	81	157	4	161
SANTIAGO TULANTEPEC DE LUGO GU	680	1116	C1	26	0	19	9	0	NR	99	153	2	155
SANTIAGO TULANTEPEC DE LUGO GU	680	1116	C2	55	0	29	9	0	NR	83	176	5	181
SANTIAGO TULANTEPEC DE LUGO GU	681	1116	C3	43	0	29	13	0	NR	73	158	7	165
SANTIAGO TULANTEPEC DE LUGO GU	409	1117	B	46	0	19	17	0	NR	80	162	4	166
SANTIAGO TULANTEPEC DE LUGO GU	409	1117	C1	28	0	10	19	0	NR	107	164	6	170
SANTIAGO TULANTEPEC DE LUGO GU	715	1118	B	29	0	26	12	0	NR	160	227	13	240
SANTIAGO TULANTEPEC DE LUGO GU	716	1118	C1	28	0	24	14	0	NR	108	174	7	181
SANTIAGO TULANTEPEC DE LUGO GU	716	1118	C2	41	0	20	17	0	NR	171	249	5	254
SANTIAGO TULANTEPEC DE LUGO GU	304	1119	B	10	0	8	1	0	NR	83	102	3	105
SANTIAGO TULANTEPEC DE LUGO GU	717	1120	B	81	0	49	22	0	NR	150	302	10	312
TOTAL SANTIAGO TULANTEPEC DE LUGO GU	17570			1416	0	734	284	0		3343	5777	172	5949
SINGUILUCAN	716	1121	B	35	0	66	39	0	NR	135	275	6	281
SINGUILUCAN	716	1121	C1	29	0	39	44	0	NR	166	278	10	288
SINGUILUCAN	717	1121	C2	38	0	56	28	0	NR	139	261	15	276
SINGUILUCAN	584	1122	B	32	0	60	26	0	NR	116	234	3	237
SINGUILUCAN	584	1122	C1	41	0	61	34	0	NR	105	241	13	254
SINGUILUCAN	685	1123	B	20	0	57	13	0	NR	114	204	11	215
SINGUILUCAN	686	1123	C1	22	0	54	13	0	NR	138	227	0	227
SINGUILUCAN	538	1124	B	50	0	27	8	0	NR	134	219	7	226
SINGUILUCAN	485	1125	B	17	0	35	13	0	NR	85	150	8	158
SINGUILUCAN	485	1125	C1	16	0	61	7	0	NR	110	194	4	198
SINGUILUCAN	423	1126	B	10	0	31	4	0	NR	88	133	8	141
SINGUILUCAN	364	1127	B	7	0	29	16	0	NR	112	164	11	175
SINGUILUCAN	557	1128	B	19	0	36	13	0	NR	121	189	5	194
SINGUILUCAN	512	1129	B	15	0	17	6	0	NR	133	171	29	200
SINGUILUCAN	602	1130	B	16	0	33	17	0	NR	200	266	11	277
SINGUILUCAN	523	1131	B	12	0	81	11	0	NR	104	208	8	216
TOTAL SINGUILUCAN	9177			379	0	743	292	0		2000	3414	149	3563








RESULTADOS ELECTORALES DIPUTADOS 2005

Municipio	Lista Nominal	Casilla	Tipo Casilla								Votos Validos	Votos Nulos	Votos Totales
Total Distrito III	147359			10951	0	11214	2858	0	NR	24861	49884	2495	52379
TULA DE ALLENDE	671	1449	B	39	0	68	2	0	NR	111	220	5	225
TULA DE ALLENDE	672	1449	C1	28	0	75	5	0	NR	175	283	10	293
TULA DE ALLENDE	548	1450	B	24	0	61	6	0	NR	134	225	1	226
TULA DE ALLENDE	549	1450	C1	20	0	60	3	0	NR	129	212	6	218
TULA DE ALLENDE	627	1451	B	27	0	72	2	0	NR	164	265	8	273
TULA DE ALLENDE	627	1451	C1	22	0	73	3	0	NR	159	257	5	262
TULA DE ALLENDE	571	1452	B	27	0	62	5	0	NR	146	240	1	241
TULA DE ALLENDE	571	1452	C1	40	0	67	4	0	NR	139	250	5	255
TULA DE ALLENDE	571	1452	C2	25	0	65	4	0	NR	130	224	13	237
TULA DE ALLENDE	654	1453	B	45	0	98	1	0	NR	101	245	7	252
TULA DE ALLENDE	655	1453	C1	48	0	102	5	0	NR	112	267	6	273
TULA DE ALLENDE	655	1453	C2	38	0	101	3	0	NR	125	267	10	277
TULA DE ALLENDE	0	1453	S	13	0	30	0	0	NR	49	92	3	95
TULA DE ALLENDE	602	1454	B	12	0	97	1	0	NR	125	235	15	250
TULA DE ALLENDE	602	1454	C1	41	0	90	3	0	NR	99	233	5	238
TULA DE ALLENDE	465	1455	B	24	0	81	3	0	NR	100	208	3	211
TULA DE ALLENDE	465	1455	C1	26	0	80	6	0	NR	96	208	4	212
TULA DE ALLENDE	693	1456	B	38	0	77	3	0	NR	108	226	14	240
TULA DE ALLENDE	693	1456	C1	57	0	75	6	0	NR	163	301	8	309
TULA DE ALLENDE	693	1456	C2	29	0	70	4	0	NR	141	244	3	247
TULA DE ALLENDE	592	1457	B	24	0	64	2	0	NR	126	216	3	219
TULA DE ALLENDE	593	1457	C1	42	0	56	5	0	NR	132	235	9	244
TULA DE ALLENDE	593	1457	C2	31	0	79	2	0	NR	143	255	0	255
TULA DE ALLENDE	578	1458	B	19	0	98	4	0	NR	83	204	5	209
TULA DE ALLENDE	578	1458	C1	23	0	79	7	0	NR	101	210	3	213
TULA DE ALLENDE	578	1458	C2	31	0	67	5	0	NR	147	250	6	256
TULA DE ALLENDE	554	1459	B	32	0	85	3	0	NR	101	221	5	226
TULA DE ALLENDE	554	1459	C1	31	0	90	3	0	NR	101	225	10	235
TULA DE ALLENDE	554	1459	C2	40	0	80	6	0	NR	92	218	8	226
TULA DE ALLENDE	555	1460	B	21	0	63	1	0	NR	117	202	6	208
TULA DE ALLENDE	556	1460	C1	39	0	63	5	0	NR	109	216	2	218
TULA DE ALLENDE	556	1460	C2	36	0	60	2	0	NR	111	209	10	219
TULA DE ALLENDE	632	1461	B	27	0	72	3	0	NR	127	229	4	233








RESULTADOS ELECTORALES DIPUTADOS 2005

Municipio	Lista Nominal	Casilla	Tipo Casilla								Votos Validos	Votos Nulos	Votos Totales
TULA DE ALLENDE	633	1461	C1	25	0	65	6	0	NR	134	230	4	234
TULA DE ALLENDE	527	1462	B	27	0	64	3	0	NR	82	176	7	183
TULA DE ALLENDE	528	1462	C1	15	0	71	2	0	NR	94	182	2	184
TULA DE ALLENDE	528	1462	C2	26	0	67	3	0	NR	117	213	6	219
TULA DE ALLENDE	368	1463	B	80	0	14	3	0	NR	98	195	7	202
TULA DE ALLENDE	734	1464	B	68	0	59	4	0	NR	145	276	6	282
TULA DE ALLENDE	734	1464	C1	46	0	62	2	0	NR	138	248	0	248
TULA DE ALLENDE	167	1465	B	0	0	11	5	0	NR	50	66	2	68
TULA DE ALLENDE	634	1466	B	87	0	55	2	0	NR	113	257	5	262
TULA DE ALLENDE	634	1466	C1	104	0	59	3	0	NR	87	253	0	253
TULA DE ALLENDE	634	1466	C2	82	0	52	5	0	NR	116	255	7	262
TULA DE ALLENDE	237	1467	B	11	0	52	0	0	NR	39	102	2	104
TULA DE ALLENDE	604	1468	B	20	0	41	5	0	NR	243	309	10	319
TULA DE ALLENDE	427	1469	B	30	0	180	10	0	NR	227	447	5	452
TULA DE ALLENDE	301	1470	B	18	0	20	3	0	NR	90	131	1	132
TULA DE ALLENDE	72	1471	B	10	0	6	1	0	NR	30	47	2	49
TULA DE ALLENDE	481	1472	B	13	0	64	4	0	NR	109	190	18	208
TULA DE ALLENDE	481	1472	C1	20	0	71	3	0	NR	117	211	17	228
TULA DE ALLENDE	576	1473	B	16	0	48	3	0	NR	121	188	6	194
TULA DE ALLENDE	727	1474	B	51	0	112	2	0	NR	167	332	0	332
TULA DE ALLENDE	727	1474	C1	32	0	108	5	0	NR	240	385	3	388
TULA DE ALLENDE	384	1475	B	41	0	35	1	0	NR	97	174	1	175
TULA DE ALLENDE	595	1476	B	39	0	70	3	0	NR	138	250	7	257
TULA DE ALLENDE	595	1476	C1	42	0	57	3	0	NR	124	226	8	234
TULA DE ALLENDE	596	1476	C2	46	0	55	2	0	NR	132	235	12	247
TULA DE ALLENDE	672	1477	B	44	0	88	4	0	NR	151	287	9	296
TULA DE ALLENDE	672	1477	C1	42	0	98	6	0	NR	158	304	7	311
TULA DE ALLENDE	502	1478	B	27	0	55	2	0	NR	123	207	7	214
TULA DE ALLENDE	502	1478	C1	50	0	50	5	0	NR	124	229	2	231
TULA DE ALLENDE	503	1478	C2	47	0	44	1	0	NR	141	233	4	237
TULA DE ALLENDE	525	1479	B	25	0	60	5	0	NR	137	227	5	232
TULA DE ALLENDE	526	1479	C1	32	0	73	6	0	NR	123	234	5	239
TULA DE ALLENDE	729	1480	B	51	0	82	5	0	NR	163	301	0	301
TULA DE ALLENDE	730	1480	C1	54	0	74	2	0	NR	203	333	7	340
TULA DE ALLENDE	730	1480	C2	45	0	73	7	0	NR	212	337	5	342
TULA DE ALLENDE	522	1481	B	44	0	69	2	0	NR	105	220	10	230
TULA DE ALLENDE	523	1481	C1	35	0	65	4	0	NR	110	214	0	214








RESULTADOS ELECTORALES DIPUTADOS 2005

Municipio	Lista Nominal	Casilla	Tipo Casilla								Votos Validos	Votos Nulos	Votos Totales
TULA DE ALLENDE	464	1482	B	37	0	17	2	0	NR	139	195	4	199
TULA DE ALLENDE	465	1482	C1	25	0	13	6	0	NR	162	206	4	210
TULA DE ALLENDE	442	1483	B	27	0	24	1	0	NR	86	138	2	140
TULA DE ALLENDE	443	1483	C1	45	0	38	0	0	NR	73	156	5	161
TULA DE ALLENDE	592	1484	B	107	0	21	4	0	NR	64	196	9	205
TULA DE ALLENDE	593	1484	C1	124	0	28	3	0	NR	81	236	4	240
TULA DE ALLENDE	584	1485	B	96	0	59	5	0	NR	78	238	3	241
TULA DE ALLENDE	585	1485	C1	78	0	43	11	0	NR	66	198	7	205
TULA DE ALLENDE	585	1485	C2	79	0	72	9	0	NR	79	239	3	242
TULA DE ALLENDE	560	1486	B	69	0	68	2	0	NR	139	278	6	284
TULA DE ALLENDE	560	1486	C1	67	0	80	2	0	NR	133	282	9	291
TULA DE ALLENDE	731	1487	B	65	0	97	2	0	NR	140	304	7	311
TULA DE ALLENDE	731	1487	C1	64	0	102	8	0	NR	136	310	12	322
TULA DE ALLENDE	575	1488	B	81	0	68	5	0	NR	98	252	7	259
TULA DE ALLENDE	575	1488	C1	85	0	49	3	0	NR	99	236	8	244
TULA DE ALLENDE	575	1488	C2	90	0	64	2	0	NR	103	259	7	266
TULA DE ALLENDE	723	1489	B	44	0	171	9	0	NR	155	379	3	382
TULA DE ALLENDE	269	1490	B	18	0	25	3	0	NR	52	98	3	101
TULA DE ALLENDE	548	1491	B	17	0	99	3	0	NR	126	245	3	248
TULA DE ALLENDE	548	1491	C1	31	0	103	4	0	NR	115	253	8	261
TULA DE ALLENDE	673	1492	B	70	0	60	3	0	NR	141	274	4	278
TULA DE ALLENDE	674	1492	C1	63	0	41	4	0	NR	180	288	2	290
TULA DE ALLENDE	674	1492	C2	52	0	40	9	0	NR	148	249	7	256
TULA DE ALLENDE	565	1493	B	10	0	127	5	0	NR	143	285	7	292
TULA DE ALLENDE	565	1493	C1	9	0	99	4	0	NR	187	299	1	300
TULA DE ALLENDE	565	1493	C2	15	0	129	4	0	NR	180	328	7	335
TULA DE ALLENDE	565	1493	C3	13	0	127	5	0	NR	181	326	6	332
TULA DE ALLENDE	589	1494	B	66	0	34	1	0	NR	154	255	5	260
TULA DE ALLENDE	589	1494	C1	57	0	41	5	0	NR	145	248	3	251
TULA DE ALLENDE	590	1494	C2	74	0	38	4	0	NR	170	286	8	294
TULA DE ALLENDE	674	1495	B	64	0	47	7	0	NR	120	238	5	243
TULA DE ALLENDE	675	1495	C1	69	0	42	3	0	NR	164	278	6	284
TULA DE ALLENDE	472	1496	B	49	0	19	5	0	NR	120	193	5	198
TULA DE ALLENDE	473	1496	C1	48	0	21	0	0	NR	105	174	299	473
TULA DE ALLENDE	601	1497	B	45	0	40	2	0	NR	88	175	8	183
TULA DE ALLENDE	601	1497	C1	61	0	37	0	0	NR	103	201	1	202
TULA DE ALLENDE	602	1497	C2	35	0	54	1	0	NR	110	200	3	203








RESULTADOS ELECTORALES DIPUTADOS 2005

Municipio	Lista Nominal	Casilla	Tipo Casilla								Votos Validos	Votos Nulos	Votos Totales
TULA DE ALLENDE	706	1498	B	42	0	49	3	0	NR	173	267	1	268
TULA DE ALLENDE	706	1498	C1	49	0	41	2	0	NR	161	253	1	254
TULA DE ALLENDE	707	1498	C2	33	0	44	3	0	NR	124	204	5	209
TULA DE ALLENDE	624	1499	B	19	0	60	12	0	NR	126	217	7	224
TULA DE ALLENDE	601	1500	B	54	0	61	6	0	NR	91	212	6	218
TULA DE ALLENDE	601	1500	C1	79	0	40	5	0	NR	84	208	8	216
TULA DE ALLENDE	161	1501	B	4	0	4	0	0	NR	68	76	3	79
TOTAL TULA DE ALLENDE	64518			4793	0	7325	426	0		14184	26728	924	27652
TLAHUELILPAN	405	1369	B	8	0	53	3	0	NR	104	168	1	169
TLAHUELILPAN	405	1369	C1	12	0	39	1	0	NR	89	141	6	147
TLAHUELILPAN	535	1370	B	43	0	86	1	0	NR	111	241	5	246
TLAHUELILPAN	535	1370	C1	41	0	67	7	0	NR	131	246	9	255
TLAHUELILPAN	436	1371	B	11	0	59	4	0	NR	121	195	6	201
TLAHUELILPAN	556	1372	B	25	0	57	3	0	NR	127	212	2	214
TLAHUELILPAN	576	1373	B	24	0	71	3	0	NR	108	206	6	212
TLAHUELILPAN	577	1373	C1	16	0	89	6	0	NR	118	229	6	235
TLAHUELILPAN	750	1374	B	31	0	93	11	0	NR	186	321	4	325
TLAHUELILPAN	750	1374	C1	43	0	110	6	0	NR	155	314	6	320
TLAHUELILPAN	588	1375	B	12	0	61	5	0	NR	119	197	3	200
TLAHUELILPAN	588	1375	C1	12	0	51	3	0	NR	145	211	6	217
TLAHUELILPAN	521	1376	B	22	0	61	5	0	NR	111	199	14	213
TLAHUELILPAN	521	1376	C1	12	0	64	2	0	NR	133	211	9	220
TLAHUELILPAN	521	1376	C2	14	0	57	5	0	NR	115	191	6	197
TLAHUELILPAN	630	1377	B	25	0	88	3	0	NR	193	309	3	312
TLAHUELILPAN	631	1377	C1	20	0	101	3	0	NR	145	269	4	273
TOTAL TLAHUELILPAN	9525			371	0	1207	71	0		2211	3860	96	3956
TEPETITLAN	638	1295	B	178	0	59	2	0	NR	108	347	0	347
TEPETITLAN	639	1295	C1	130	0	73	3	0	NR	143	349	8	357
TEPETITLAN	708	1296	B	141	0	120	2	0	NR	65	328	13	341
TEPETITLAN	171	1297	B	51	0	7	1	0	NR	50	109	2	111
TEPETITLAN	181	1298	B	39	0	36	3	0	NR	30	108	3	111
TEPETITLAN	507	1299	B	97	0	52	5	0	NR	96	250	9	259
TEPETITLAN	508	1299	C1	102	0	42	5	0	NR	124	273	3	276
TEPETITLAN	688	1300	B	97	0	39	4	0	NR	142	282	7	289
TEPETITLAN	664	1301	B	53	0	130	8	0	NR	132	323	0	323








RESULTADOS ELECTORALES DIPUTADOS 2005

Municipio	Lista Nominal	Casilla	Tipo Casilla								Votos Validos	Votos Nulos	Votos Totales
TEPETITLAN	665	1301	C1	58	0	141	6	0	NR	134	339	0	339
TEPETITLAN	459	1302	B	76	0	24	2	0	NR	88	190	7	197
TEPETITLAN	460	1302	C1	49	0	21	4	0	NR	102	176	4	180
TOTAL TEPETITLAN	6288			1071	0	744	45	0		1214	3074	56	3130
TEZONTEPEC DE ALDAMA	699	1310	B	12	0	133	2	0	NR	138	285	1	286
TEZONTEPEC DE ALDAMA	699	1310	C1	20	0	132	2	0	NR	119	273	0	273
TEZONTEPEC DE ALDAMA	700	1310	C2	15	0	108	2	0	NR	144	269	5	274
TEZONTEPEC DE ALDAMA	529	1311	B	21	0	107	4	0	NR	173	305	0	305
TEZONTEPEC DE ALDAMA	529	1311	C1	21	0	101	1	0	NR	155	278	11	289
TEZONTEPEC DE ALDAMA	529	1311	C2	14	0	134	6	0	NR	159	313	4	317
TEZONTEPEC DE ALDAMA	727	1312	B	16	0	162	7	0	NR	222	407	5	412
TEZONTEPEC DE ALDAMA	520	1313	B	18	0	94	2	0	NR	122	236	4	240
TEZONTEPEC DE ALDAMA	521	1313	C1	26	0	104	2	0	NR	117	249	0	249
TEZONTEPEC DE ALDAMA	521	1313	C2	22	0	126	7	0	NR	96	251	5	256
TEZONTEPEC DE ALDAMA	538	1314	B	27	0	96	3	0	NR	73	199	9	208
TEZONTEPEC DE ALDAMA	538	1314	C1	22	0	96	3	0	NR	77	198	3	201
TEZONTEPEC DE ALDAMA	538	1314	C2	26	0	104	6	0	NR	76	212	5	217
TEZONTEPEC DE ALDAMA	440	1315	B	13	0	77	3	0	NR	75	168	1	169
TEZONTEPEC DE ALDAMA	576	1316	B	48	0	76	6	0	NR	167	297	5	302
TEZONTEPEC DE ALDAMA	577	1316	C1	54	0	79	1	0	NR	177	311	5	316
TEZONTEPEC DE ALDAMA	577	1316	C2	38	0	64	5	0	NR	185	292	228	520
TEZONTEPEC DE ALDAMA	628	1317	B	10	0	85	1	0	NR	145	241	0	241
TEZONTEPEC DE ALDAMA	628	1317	C1	19	0	93	1	0	NR	132	245	0	245
TEZONTEPEC DE ALDAMA	628	1317	C2	12	0	87	2	0	NR	177	278	4	282
TEZONTEPEC DE ALDAMA	578	1318	B	28	0	93	3	0	NR	121	245	2	247
TEZONTEPEC DE ALDAMA	579	1318	C1	17	0	95	0	0	NR	170	282	0	282
TEZONTEPEC DE ALDAMA	646	1319	B	30	0	59	3	0	NR	188	280	5	285
TEZONTEPEC DE ALDAMA	646	1319	C1	35	0	74	1	0	NR	168	278	27	305
TEZONTEPEC DE ALDAMA	646	1319	C2	51	0	60	2	0	NR	194	307	5	312
TEZONTEPEC DE ALDAMA	449	1320	B	28	0	37	7	0	NR	176	248	5	253
TEZONTEPEC DE ALDAMA	450	1320	C1	54	0	38	3	0	NR	154	249	3	252
TEZONTEPEC DE ALDAMA	703	1321	B	34	0	125	8	0	NR	156	323	16	339
TEZONTEPEC DE ALDAMA	524	1322	B	18	0	105	8	0	NR	84	215	8	223
TEZONTEPEC DE ALDAMA	525	1322	C1	24	0	85	7	0	NR	117	233	4	237
TEZONTEPEC DE ALDAMA	491	1323	B	30	0	61	0	0	NR	102	193	11	204
TEZONTEPEC DE ALDAMA	431	1324	B	33	0	51	9	0	NR	55	148	1	149








RESULTADOS ELECTORALES DIPUTADOS 2005

Municipio	Lista Nominal	Casilla	Tipo Casilla								Votos Validos	Votos Nulos	Votos Totales
TEZONTEPEC DE ALDAMA	431	1324	C1	44	0	33	3	0	NR	47	127	7	134
TEZONTEPEC DE ALDAMA	535	1325	B	53	0	68	5	0	NR	86	212	11	223
TEZONTEPEC DE ALDAMA	535	1325	C1	77	0	78	1	0	NR	83	239	0	239
TEZONTEPEC DE ALDAMA	528	1326	B	25	0	78	3	0	NR	85	191	2	193
TEZONTEPEC DE ALDAMA	528	1326	C1	26	0	64	3	0	NR	64	157	4	161
TEZONTEPEC DE ALDAMA	579	1327	B	27	0	88	4	0	NR	72	191	4	195
TEZONTEPEC DE ALDAMA	579	1327	C1	26	0	93	1	0	NR	78	198	6	204
TEZONTEPEC DE ALDAMA	531	1328	B	23	0	95	1	0	NR	82	201	5	206
TEZONTEPEC DE ALDAMA	531	1328	C1	21	0	74	1	0	NR	104	200	2	202
TEZONTEPEC DE ALDAMA	532	1328	C2	28	0	106	0	0	NR	111	245	4	249
TEZONTEPEC DE ALDAMA	417	1329	B	13	0	69	0	0	NR	162	244	5	249
TEZONTEPEC DE ALDAMA	418	1329	C1	17	0	62	8	0	NR	161	248	9	257
TEZONTEPEC DE ALDAMA	324	1330	B	18	0	62	4	0	NR	96	180	1	181
TEZONTEPEC DE ALDAMA	391	1331	B	16	0	40	3	0	NR	154	213	4	217
TEZONTEPEC DE ALDAMA	472	1332	B	14	0	136	0	0	NR	105	255	8	263
TEZONTEPEC DE ALDAMA	473	1332	C1	16	0	92	0	0	NR	128	236	5	241
TOTAL TEZONTEPEC DE ALDAMA	26114			1280	0	4179	154	0		6032	11645	459	12104
Total Distrito IV	106445			7515	0	13455	696	0	NR	23641	45307	1535	46842
TEPEJI DEL RIO DE OCAMPO	640	1262	B	23	0	38	3	0	NR	118	182	6	188
TEPEJI DEL RIO DE OCAMPO	640	1262	C1	19	0	32	6	0	NR	101	158	4	162
TEPEJI DEL RIO DE OCAMPO	635	1263	B	38	0	33	9	0	NR	128	208	4	212
TEPEJI DEL RIO DE OCAMPO	635	1263	C1	36	0	28	11	0	NR	108	183	3	186
TEPEJI DEL RIO DE OCAMPO	636	1263	C2	34	0	28	3	0	NR	128	193	8	201
TEPEJI DEL RIO DE OCAMPO	514	1264	B	24	0	47	3	0	NR	108	182	0	182
TEPEJI DEL RIO DE OCAMPO	514	1264	C1	30	0	43	8	0	NR	112	193	6	199
TEPEJI DEL RIO DE OCAMPO	443	1265	B	23	0	35	3	0	NR	63	124	2	126
TEPEJI DEL RIO DE OCAMPO	443	1265	C1	22	0	31	3	0	NR	71	127	9	136
TEPEJI DEL RIO DE OCAMPO	583	1266	B	32	0	31	5	0	NR	97	165	8	173
TEPEJI DEL RIO DE OCAMPO	583	1266	C1	13	0	38	8	0	NR	120	179	7	186
TEPEJI DEL RIO DE OCAMPO	564	1267	B	14	0	30	10	0	NR	120	174	8	182
TEPEJI DEL RIO DE OCAMPO	564	1267	C1	14	0	30	8	0	NR	129	181	9	190
TEPEJI DEL RIO DE OCAMPO	565	1267	C2	27	0	29	2	0	NR	102	160	8	168
TEPEJI DEL RIO DE OCAMPO	476	1268	B	33	0	31	11	0	NR	104	179	8	187
TEPEJI DEL RIO DE OCAMPO	476	1268	C1	49	0	34	9	0	NR	117	209	7	216








RESULTADOS ELECTORALES DIPUTADOS 2005

Municipio	Lista Nominal	Casilla	Tipo Casilla								Votos Validos	Votos Nulos	Votos Totales
TEPEJI DEL RIO DE OCAMPO	521	1269	B	20	0	29	10	0	NR	100	159	7	166
TEPEJI DEL RIO DE OCAMPO	522	1269	C1	29	0	36	10	0	NR	118	193	12	205
TEPEJI DEL RIO DE OCAMPO	522	1269	C2	24	0	34	11	0	NR	114	183	4	187
TEPEJI DEL RIO DE OCAMPO	728	1270	B	21	0	52	5	0	NR	154	232	6	238
TEPEJI DEL RIO DE OCAMPO	728	1270	C1	26	0	36	5	0	NR	143	210	10	220
TEPEJI DEL RIO DE OCAMPO	729	1270	C2	36	0	38	12	0	NR	141	227	12	239
TEPEJI DEL RIO DE OCAMPO	522	1271	B	20	0	38	10	0	NR	123	191	7	198
TEPEJI DEL RIO DE OCAMPO	523	1271	C1	23	0	24	5	0	NR	134	186	11	197
TEPEJI DEL RIO DE OCAMPO	523	1271	C2	33	0	38	12	0	NR	101	184	6	190
TEPEJI DEL RIO DE OCAMPO	640	1272	B	19	0	53	5	0	NR	139	216	5	221
TEPEJI DEL RIO DE OCAMPO	640	1272	C1	14	0	47	10	0	NR	131	202	5	207
TEPEJI DEL RIO DE OCAMPO	640	1272	C2	15	0	46	10	0	NR	136	207	7	214
TEPEJI DEL RIO DE OCAMPO	640	1272	C3	16	0	42	5	0	NR	125	188	4	192
TEPEJI DEL RIO DE OCAMPO	643	1273	B	40	0	53	10	0	NR	138	241	12	253
TEPEJI DEL RIO DE OCAMPO	643	1273	C1	45	0	48	14	0	NR	147	254	16	270
TEPEJI DEL RIO DE OCAMPO	534	1274	B	26	0	33	9	0	NR	120	188	5	193
TEPEJI DEL RIO DE OCAMPO	534	1274	C1	25	0	35	11	0	NR	135	206	4	210
TEPEJI DEL RIO DE OCAMPO	535	1274	C2	25	0	29	6	0	NR	117	177	9	186
TEPEJI DEL RIO DE OCAMPO	0	1274	S	3	0	12	3	0	NR	16	34	1	35
TEPEJI DEL RIO DE OCAMPO	682	1275	B	25	0	37	5	0	NR	97	164	57	221
TEPEJI DEL RIO DE OCAMPO	683	1275	C1	23	0	31	8	0	NR	131	193	41	234
TEPEJI DEL RIO DE OCAMPO	609	1276	B	27	0	37	12	0	NR	136	212	17	229
TEPEJI DEL RIO DE OCAMPO	609	1276	C1	28	0	44	8	0	NR	124	204	12	216
TEPEJI DEL RIO DE OCAMPO	609	1276	C2	32	0	52	5	0	NR	135	224	8	232
TEPEJI DEL RIO DE OCAMPO	650	1277	B	17	0	34	5	0	NR	122	178	4	182
TEPEJI DEL RIO DE OCAMPO	589	1278	B	5	0	52	38	0	NR	77	172	13	185
TEPEJI DEL RIO DE OCAMPO	589	1278	C1	10	0	36	46	0	NR	81	173	8	181
TEPEJI DEL RIO DE OCAMPO	589	1278	C2	10	0	60	25	0	NR	60	155	3	158
TEPEJI DEL RIO DE OCAMPO	589	1278	C3	10	0	46	31	0	NR	79	166	16	182
TEPEJI DEL RIO DE OCAMPO	595	1279	B	34	0	47	14	0	NR	125	220	6	226
TEPEJI DEL RIO DE OCAMPO	595	1279	C1	34	0	47	4	0	NR	110	195	4	199
TEPEJI DEL RIO DE OCAMPO	595	1280	B	34	0	20	10	0	NR	123	187	4	191
TEPEJI DEL RIO DE OCAMPO	596	1280	C1	31	0	17	9	0	NR	145	202	17	219
TEPEJI DEL RIO DE OCAMPO	597	1281	B	22	0	19	2	0	NR	138	181	5	186
TEPEJI DEL RIO DE OCAMPO	598	1281	C1	12	0	19	6	0	NR	159	196	7	203
TEPEJI DEL RIO DE OCAMPO	644	1282	B	44	0	60	6	0	NR	98	208	4	212
TEPEJI DEL RIO DE OCAMPO	644	1282	C1	36	0	44	5	0	NR	86	171	3	174








RESULTADOS ELECTORALES DIPUTADOS 2005

Municipio	Lista Nominal	Casilla	Tipo Casilla								Votos Validos	Votos Nulos	Votos Totales
TEPEJI DEL RIO DE OCAMPO	433	1283	B	27	0	23	2	0	NR	121	173	3	176
TEPEJI DEL RIO DE OCAMPO	433	1283	C1	25	0	30	4	0	NR	109	168	3	171
TEPEJI DEL RIO DE OCAMPO	581	1284	B	7	0	44	4	0	NR	135	190	9	199
TEPEJI DEL RIO DE OCAMPO	581	1284	C1	23	0	45	3	0	NR	137	208	5	213
TEPEJI DEL RIO DE OCAMPO	581	1284	C2	16	0	38	4	0	NR	164	222	3	225
TEPEJI DEL RIO DE OCAMPO	531	1285	B	25	0	36	8	0	NR	136	205	8	213
TEPEJI DEL RIO DE OCAMPO	451	1286	B	13	0	32	9	0	NR	159	213	2	215
TEPEJI DEL RIO DE OCAMPO	451	1286	C1	10	0	17	10	0	NR	146	183	3	186
TEPEJI DEL RIO DE OCAMPO	718	1287	B	23	0	39	11	0	NR	93	166	3	169
TEPEJI DEL RIO DE OCAMPO	718	1287	C1	25	0	36	10	0	NR	64	135	26	161
TEPEJI DEL RIO DE OCAMPO	718	1287	C2	25	0	29	1	0	NR	87	142	16	158
TEPEJI DEL RIO DE OCAMPO	383	1288	B	11	0	12	3	0	NR	101	127	8	135
TEPEJI DEL RIO DE OCAMPO	507	1289	B	14	0	35	4	0	NR	157	210	4	214
TEPEJI DEL RIO DE OCAMPO	508	1289	C1	24	0	23	1	0	NR	173	221	6	227
TEPEJI DEL RIO DE OCAMPO	417	1290	B	8	0	27	38	0	NR	57	130	4	134
TEPEJI DEL RIO DE OCAMPO	417	1290	C1	9	0	30	21	0	NR	65	125	4	129
TEPEJI DEL RIO DE OCAMPO	574	1291	B	12	0	12	5	0	NR	96	125	8	133
TEPEJI DEL RIO DE OCAMPO	574	1291	C1	7	0	12	5	0	NR	115	139	12	151
TEPEJI DEL RIO DE OCAMPO	613	1292	B	8	0	19	4	0	NR	88	119	20	139
TEPEJI DEL RIO DE OCAMPO	614	1292	C1	15	0	21	13	0	NR	87	136	7	143
TEPEJI DEL RIO DE OCAMPO	508	1293	B	8	0	11	9	0	NR	62	90	9	99
TEPEJI DEL RIO DE OCAMPO	508	1293	C1	9	0	22	11	0	NR	62	104	3	107
TEPEJI DEL RIO DE OCAMPO	508	1293	C2	9	0	23	10	0	NR	53	95		95
TEPEJI DEL RIO DE OCAMPO	478	1294	B	37	0	13	4	0	NR	88	142	17	159
TEPEJI DEL RIO DE OCAMPO	479	1294	C1	50	0	12	7	0	NR	93	162	1	163
TOTAL TEPEJI DEL RIO DE OCAMPO	44024			1765	0	2604	705	0		8732	13806	653	14459
TETEPANGO	602	1303	B	4	0	141	1	0	NR	131	277	6	283
TETEPANGO	603	1303	C1	5	0	172	5	0	NR	107	289	6	295
TETEPANGO	478	1304	B	3	0	114	5	0	NR	116	238	3	241
TETEPANGO	478	1304	C1	10	0	117	1	0	NR	127	255	12	267
TETEPANGO	458	1305	B	5	0	108	7	0	NR	136	256	1	257
TETEPANGO	458	1305	C1	9	0	117	6	0	NR	155	287	5	292
TETEPANGO	559	1306	B	8	0	127	8	0	NR	118	261	5	266
TETEPANGO	559	1306	C1	8	0	121	9	0	NR	143	281	9	290
TETEPANGO	428	1307	B	10	0	89	7	0	NR	86	192	5	197
TETEPANGO	429	1307	C1	12	0	92	4	0	NR	96	204	1	205








RESULTADOS ELECTORALES DIPUTADOS 2005

Municipio	Lista Nominal	Casilla	Tipo Casilla								Votos Validos	Votos Nulos	Votos Totales
TETEPANGO	497	1308	B	27	0	179	12	0	NR	95	313	10	323
TETEPANGO	432	1309	B	6	0	155	7	0	NR	48	216	2	218
TETEPANGO	432	1309	C1	6	0	134	10	0	NR	81	231	4	235
TOTAL TETEPANGO	6413			113	0	1666	82	0		1439	3300	69	3369
ATOTONILCO DE TULA	708	0206	B	28	0	50	17	0	NR	176	271	11	282
ATOTONILCO DE TULA	709	0206	C1	38	0	64	15	0	NR	167	284	7	291
ATOTONILCO DE TULA	588	0207	B	31	0	43	15	0	NR	150	239	4	243
ATOTONILCO DE TULA	588	0207	C1	35	0	43	9	0	NR	165	252	6	258
ATOTONILCO DE TULA	705	0208	B	27	0	60	13	0	NR	198	298	4	302
ATOTONILCO DE TULA	705	0208	C1	24	0	54	10	0	NR	158	246	3	249
ATOTONILCO DE TULA	559	0209	B	15	0	104	8	0	NR	110	237	2	239
ATOTONILCO DE TULA	559	0209	C1	21	0	88	7	0	NR	151	267	2	269
ATOTONILCO DE TULA	559	0209	C2	16	0	97	2	0	NR	135	250	4	254
ATOTONILCO DE TULA	522	0210	B	32	0	38	4	0	NR	112	186	3	189
ATOTONILCO DE TULA	527	0211	B	22	0	38	7	0	NR	104	171	3	174
ATOTONILCO DE TULA	527	0211	C1	17	0	20	4	0	NR	109	150	5	155
ATOTONILCO DE TULA	677	0212	B	12	0	104	11	0	NR	175	302	11	313
ATOTONILCO DE TULA	624	0213	B	34	0	41	5	0	NR	253	333	9	342
ATOTONILCO DE TULA	467	0214	B	13	0	48	5	0	NR	106	172	5	177
ATOTONILCO DE TULA	468	0214	C1	12	0	88	7	0	NR	105	212	3	215
ATOTONILCO DE TULA	526	0215	B	11	0	27	3	0	NR	96	137	3	140
ATOTONILCO DE TULA	527	0215	C1	21	0	35	2	0	NR	86	144	1	145
ATOTONILCO DE TULA	527	0215	C2	20	0	31	2	0	NR	109	162	1	163
ATOTONILCO DE TULA	618	0216	B	24	0	49	4	0	NR	132	209	2	211
ATOTONILCO DE TULA	618	0216	C1	29	0	53	7	0	NR	142	231	2	233
ATOTONILCO DE TULA	619	0216	C2	17	0	72	3	0	NR	107	199	5	204
ATOTONILCO DE TULA	619	0216	C3	42	0	42	7	0	NR	163	254	3	257
ATOTONILCO DE TULA	329	0217	B	8	0	25	3	0	NR	152	188	1	189
ATOTONILCO DE TULA	353	0218	B	4	0	9	4	0	NR	147	164	3	167
ATOTONILCO DE TULA	191	0219	B	5	0	41	4	0	NR	59	109	3	112
ATOTONILCO DE TULA	361	0220	B	12	0	15	4	0	NR	125	156	7	163
ATOTONILCO DE TULA	371	0221	B	30	0	26	0	0	NR	58	114	1	115
ATOTONILCO DE TULA	547	0222	B	35	0	44	2	0	NR	193	274	4	278
ATOTONILCO DE TULA	547	0222	C1	49	0	53	4	0	NR	169	275	4	279
ATOTONILCO DE TULA	447	0223	B	22	0	57	9	0	NR	94	182	4	186
ATOTONILCO DE TULA	448	0223	C1	14	0	47	11	0	NR	90	162	5	167








RESULTADOS ELECTORALES DIPUTADOS 2005

Municipio	Lista Nominal	Casilla	Tipo Casilla								Votos Validos	Votos Nulos	Votos Totales
TOTAL ATOTONILCO DE TULA	17140			720	0	1606	208	0		4296	6830	131	6961
ATITALAQUIA	585	0152	B	39	0	73	2	0	NR	126	240	4	244
ATITALAQUIA	586	0152	C1	36	0	56	3	0	NR	142	237	4	241
ATITALAQUIA	586	0152	C2	40	0	49	6	0	NR	140	235	0	235
ATITALAQUIA	682	0153	B	36	0	78	1	0	NR	112	227	8	235
ATITALAQUIA	683	0153	C1	36	0	64	8	0	NR	122	230	8	238
ATITALAQUIA	683	0153	C2	33	0	62	10	0	NR	123	228	7	235
ATITALAQUIA	682	0154	B	25	0	91	6	0	NR	131	253	14	267
ATITALAQUIA	682	0154	C1	17	0	81	7	0	NR	131	236	5	241
ATITALAQUIA	563	0155	B	31	0	48	0	0	NR	135	214	2	216
ATITALAQUIA	564	0155	C1	25	0	54	3	0	NR	154	236	4	240
ATITALAQUIA	721	0156	B	37	0	48	7	0	NR	207	299	8	307
ATITALAQUIA	721	0156	C1	28	0	51	3	0	NR	246	328	12	340
ATITALAQUIA	625	0157	B	30	0	72	7	0	NR	138	247	3	250
ATITALAQUIA	626	0157	C1	38	0	67	8	0	NR	130	243	12	255
ATITALAQUIA	626	0157	C2	50	0	88	5	0	NR	136	279	8	287
ATITALAQUIA	541	0158	B	41	0	30	6	0	NR	126	203	4	207
ATITALAQUIA	541	0158	C1	49	0	29	3	0	NR	125	206	8	214
ATITALAQUIA	542	0158	C2	40	0	29	2	0	NR	133	204	2	206
ATITALAQUIA	445	0159	B	24	0	37	1	0	NR	132	194	3	197
ATITALAQUIA	445	0159	C1	25	0	48	1	0	NR	123	197	8	205
ATITALAQUIA	749	0160	B	64	0	95	4	0	NR	144	307	6	313
ATITALAQUIA	595	0161	B	19	0	91	5	0	NR	140	255	4	259
ATITALAQUIA	596	0161	C1	24	0	97	5	0	NR	124	250	4	254
ATITALAQUIA	596	0161	C2	17	0	51	8	0	NR	181	257	8	265
TOTAL ATITALAQUIA	14665			804	0	1489	111	0		3401	5805	146	5951
AJACUBA	537	0081	B	20	0	72	4	0	NR	116	212	3	215
AJACUBA	537	0081	C1	21	0	53	2	0	NR	148	224	5	229
AJACUBA	682	0082	B	40	0	69	11	0	NR	136	256	5	261
AJACUBA	683	0082	C1	37	0	81	3	0	NR	169	290	3	293
AJACUBA	511	0083	B	33	0	34	7	0	NR	126	200	5	205
AJACUBA	512	0083	C1	22	0	36	3	0	NR	144	205	7	212
AJACUBA	533	0084	B	20	0	56	6	0	NR	203	285	4	289
AJACUBA	533	0084	C1	27	0	48	7	0	NR	178	260	4	264
AJACUBA	569	0085	B	10	0	182	1	0	NR	63	256	4	260








RESULTADOS ELECTORALES DIPUTADOS 2005

Municipio	Lista Nominal	Casilla	Tipo Casilla								Votos Validos	Votos Nulos	Votos Totales
AJACUBA	570	0085	C1	12	0	209	2	0	NR	67	290	10	300
AJACUBA	535	0086	B	29	0	68	26	0	NR	70	193	9	202
AJACUBA	535	0086	C1	12	0	80	25	0	NR	66	183	0	183
AJACUBA	536	0086	C2	17	0	92	36	0	NR	57	202	2	204
AJACUBA	187	0087	B	1	0	50	8	0	NR	31	90	0	90
AJACUBA	518	0088	B	5	0	132	3	0	NR	76	216	0	216
AJACUBA	518	0088	C1	3	0	153	4	0	NR	73	233	2	235
AJACUBA	519	0088	C2	3	0	125	7	0	NR	87	222	3	225
AJACUBA	491	0089	B	0	0	108	5	0	NR	65	178	2	180
AJACUBA	492	0089	C1	0	0	103	2	0	NR	73	178	5	183
AJACUBA	285	0090	B	9	0	63	2	0	NR	67	141	4	145
AJACUBA	198	0091	B	2	0	30	4	0	NR	73	109	3	112
TOTAL AJACUBA	10481			323	0	1844	168	0		2088	4423	80	4503
TLAXCOAPAN	739	1429	B	62	0	67	4	0	NR	173	306	10	316
TLAXCOAPAN	740	1429	C1	26	0	71	6	0	NR	160	263	8	271
TLAXCOAPAN	658	1430	B	29	0	103	5	0	NR	131	268	6	274
TLAXCOAPAN	659	1430	C1	23	0	89	18	0	NR	104	234	7	241
TLAXCOAPAN	659	1430	C2	30	0	82	9	0	NR	141	262	9	271
TLAXCOAPAN	628	1431	B	13	0	126	13	0	NR	143	295	9	304
TLAXCOAPAN	629	1431	C1	14	0	130	11	0	NR	123	278	4	282
TLAXCOAPAN	608	1432	B	26	0	90	7	0	NR	142	265	3	268
TLAXCOAPAN	609	1432	C1	22	0	85	7	0	NR	124	238	12	250
TLAXCOAPAN	618	1433	B	19	0	85	9	0	NR	147	260	4	264
TLAXCOAPAN	619	1433	C1	22	0	85	10	0	NR	113	230	6	236
TLAXCOAPAN	655	1434	B	44	0	96	11	0	NR	139	290	17	307
TLAXCOAPAN	656	1434	C1	27	0	106	4	0	NR	135	272	5	277
TLAXCOAPAN	541	1435	B	17	0	102	5	0	NR	119	243	8	251
TLAXCOAPAN	542	1435	C1	116	0	128	0	0	NR	113	357	4	361
TLAXCOAPAN	581	1436	B	5	0	106	2	0	NR	109	222	16	238
TLAXCOAPAN	581	1436	C1	8	0	130	0	0	NR	139	277	28	305
TLAXCOAPAN	687	1437	B	16	0	149	11	0	NR	122	298	6	304
TLAXCOAPAN	688	1437	C1	14	0	130	11	0	NR	123	278	4	282
TLAXCOAPAN	556	1438	B	15	0	102	3	0	NR	113	233	2	235
TLAXCOAPAN	556	1438	C1	21	0	111	7	0	NR	96	235	8	243
TLAXCOAPAN	557	1438	C2	13	0	100	12	0	NR	145	270	4	274
TLAXCOAPAN	443	1439	B	16	0	102	11	0	NR	82	211	4	215








RESULTADOS ELECTORALES DIPUTADOS 2005

Municipio	Lista Nominal	Casilla	Tipo Casilla								Votos Validos	Votos Nulos	Votos Totales
TLAXCOAPAN	443	1439	C1	6	0	99	25	0	NR	104	234	0	234
TLAXCOAPAN	634	1440	B	38	0	145	5	0	NR	150	338	32	370
TOTAL TLAXCOAPAN	15286			642	0	2619	206	0		3190	6657	216	6873
Total Distrito V	108009			4367	0	11828	1480	0	NR	23146	40821	1295	42116
HUICHAPAN	520	0510	B	74	0	37	5	0	NR	102	218	10	228
HUICHAPAN	520	0510	C1	73	0	26	6	0	NR	110	215	5	220
HUICHAPAN	521	0510	C2	51	0	46	2	0	NR	125	224	3	227
HUICHAPAN	504	0511	B	49	0	33	6	0	NR	102	190	7	197
HUICHAPAN	504	0511	C1	66	0	31	6	0	NR	107	210	9	219
HUICHAPAN	505	0511	C2	61	0	33	7	0	NR	94	195	9	204
HUICHAPAN	0	0511	S	14	0	9	2	0	NR	20	45	2	47
HUICHAPAN	494	0512	B	49	0	43	4	0	NR	115	211	7	218
HUICHAPAN	495	0512	C1	59	0	23	3	0	NR	125	210	7	217
HUICHAPAN	662	0513	B	92	0	26	8	0	NR	170	296	10	306
HUICHAPAN	662	0513	C1	105	0	40	5	0	NR	146	296	8	304
HUICHAPAN	316	0514	B	3	0	7	1	0	NR	158	169	5	174
HUICHAPAN	202	0515	B	8	0	11	1	0	NR	86	106	8	114
HUICHAPAN	373	0516	B	5	0	6	3	0	NR	110	124	7	131
HUICHAPAN	423	0517	B	45	0	26	1	0	NR	87	159	8	167
HUICHAPAN	424	0517	C1	42	0	27	5	0	NR	79	153	9	162
HUICHAPAN	553	0518	B	32	0	15	9	0	NR	106	162	5	167
HUICHAPAN	553	0518	C1	23	0	12	9	0	NR	96	140	7	147
HUICHAPAN	584	0519	B	25	0	43	9	0	NR	226	303	14	317
HUICHAPAN	515	0520	B	28	0	5	3	0	NR	196	232	10	242
HUICHAPAN	516	0520	C1	35	0	21	3	0	NR	165	224	13	237
HUICHAPAN	459	0521	B	21	0	11	4	0	NR	195	231	3	234
HUICHAPAN	591	0522	B	68	0	9	10	0	NR	150	237	9	246
HUICHAPAN	644	0523	B	71	0	43	4	0	NR	121	239	10	249
HUICHAPAN	645	0523	C1	62	0	41	7	0	NR	90	200	39	239
HUICHAPAN	330	0524	B	15	0	10	5	0	NR	134	164	6	170
HUICHAPAN	438	0525	B	46	0	15	2	0	NR	125	188	0	188
HUICHAPAN	343	0526	B	19	0	15	1	0	NR	130	165	8	173
HUICHAPAN	356	0527	B	43	0	18	6	0	NR	121	188	6	194
HUICHAPAN	692	0528	B	76	0	34	5	0	NR	143	258	12	270








RESULTADOS ELECTORALES DIPUTADOS 2005

Municipio	Lista Nominal	Casilla	Tipo Casilla								Votos Validos	Votos Nulos	Votos Totales
HUICHAPAN	693	0528	C1	68	0	34	4	0	NR	168	274	16	290
HUICHAPAN	168	0529	B	25	0	5	0	0	NR	62	92	3	95
HUICHAPAN	633	0530	B	29	0	25	2	0	NR	235	291	13	304
HUICHAPAN	500	0531	B	52	0	26	6	0	NR	88	172	4	176
HUICHAPAN	424	0532	B	32	0	21	3	0	NR	147	203	2	205
HUICHAPAN	581	0533	B	62	0	22	5	0	NR	153	242	10	252
HUICHAPAN	578	0534	B	71	0	18	14	0	NR	128	231	11	242
HUICHAPAN	578	0534	C1	88	0	33	5	0	NR	137	263	17	280
HUICHAPAN	546	0535	B	66	0	36	6	0	NR	105	213	6	219
HUICHAPAN	547	0535	C1	80	0	42	8	0	NR	76	206	11	217
HUICHAPAN	474	0536	B	66	0	27	3	0	NR	142	238	7	245
HUICHAPAN	438	0537	B	30	0	29	1	0	NR	125	185	7	192
HUICHAPAN	438	0537	C1	36	0	36	0	0	NR	139	211	3	214
HUICHAPAN	317	0538	B	30	0	25	0	0	NR	99	154	3	157
HUICHAPAN	378	0539	B	21	0	11	0	0	NR	108	140	3	143
HUICHAPAN	379	0539	C1	20	0	8	0	0	NR	95	123	3	126
HUICHAPAN	601	0540	B	60	0	14	4	0	NR	130	208	6	214
HUICHAPAN	602	0540	C1	45	0	15	0	0	NR	152	212	0	212
HUICHAPAN	209	0541	B	26	0	3	0	0	NR	89	118	0	118
HUICHAPAN	276	0542	B	24	0	11	5	0	NR	118	158	1	159
HUICHAPAN	711	0543	B	79	0	14	0	0	NR	147	240	0	240
HUICHAPAN	698	0544	B	40	0	35	1	0	NR	100	176	4	180
HUICHAPAN	699	0544	C1	29	0	37	6	0	NR	92	164	5	169
HUICHAPAN	688	0545	B	69	0	71	3	0	NR	229	372	11	383
HUICHAPAN	219	0546	B	18	0	6	0	0	NR	69	93	2	95
TOTAL HUICHAPAN	26719			2526	0	1320	218	0		6867	10931	404	11335
TECOZAUTLA	654	1152	B	85	0	47	12	0	NR	96	240	12	252
TECOZAUTLA	655	1152	C1	82	0	49	21	0	NR	82	234	7	241
TECOZAUTLA	655	1152	C2	82	0	54	16	0	NR	95	247	5	252
TECOZAUTLA	694	1153	B	112	0	65	16	0	NR	83	276	6	282
TECOZAUTLA	695	1153	C1	79	0	75	17	0	NR	76	247	10	257
TECOZAUTLA	695	1153	C2	77	0	69	22	0	NR	67	235	10	245
TECOZAUTLA	601	1154	B	75	0	8	21	0	NR	121	225	11	236
TECOZAUTLA	524	1155	B	65	0	18	5	0	NR	98	186	11	197
TECOZAUTLA	576	1156	B	24	0	15	3	0	NR	60	102	10	112
TECOZAUTLA	641	1157	B	40	0	12	4	0	NR	165	221	4	225








RESULTADOS ELECTORALES DIPUTADOS 2005

Municipio	Lista Nominal	Casilla	Tipo Casilla								Votos Validos	Votos Nulos	Votos Totales
TECOZAUTLA	641	1157	C1	45	0	24	4	0	NR	165	238	27	265
TECOZAUTLA	739	1158	B	85	0	37	13	0	NR	104	239	17	256
TECOZAUTLA	502	1159	B	81	0	36	5	0	NR	34	156	10	166
TECOZAUTLA	502	1159	C1	64	0	28	9	0	NR	39	140	4	144
TECOZAUTLA	503	1159	C2	65	0	43	3	0	NR	32	143	15	158
TECOZAUTLA	721	1160	B	51	0	59	12	0	NR	128	250	10	260
TECOZAUTLA	511	1161	B	10	0	109	4	0	NR	102	225	13	238
TECOZAUTLA	511	1161	C1	13	0	107	6	0	NR	108	234	20	254
TECOZAUTLA	683	1162	B	56	0	55	6	0	NR	146	263	22	285
TECOZAUTLA	684	1162	C1	33	0	60	0	0	NR	133	226	27	253
TECOZAUTLA	433	1163	B	14	0	20	2	0	NR	147	183	3	186
TECOZAUTLA	433	1163	C1	20	0	44	6	0	NR	86	156	10	166
TECOZAUTLA	352	1164	B	25	0	34	1	0	NR	94	154	0	154
TECOZAUTLA	400	1165	B	90	0	61	10	0	NR	53	214	13	227
TECOZAUTLA	311	1166	B	35	0	59	16	0	NR	61	171	10	181
TECOZAUTLA	254	1167	B	33	0	10	2	0	NR	82	127	4	131
TECOZAUTLA	621	1168	B	55	0	29	16	0	NR	75	175	20	195
TECOZAUTLA	252	1169	B	10	0	4	4	0	NR	138	156	0	156
TECOZAUTLA	405	1170	B	70	0	20	1	0	NR	42	133	6	139
TECOZAUTLA	406	1170	C1	54	0	22	2	0	NR	56	134	7	141
TECOZAUTLA	421	1171	B	52	0	10	5	0	NR	80	147	10	157
TECOZAUTLA	422	1171	C1	66	0	16	3	0	NR	76	161	11	172
TECOZAUTLA	262	1172	B	32	0	13	2	0	NR	124	171	6	177
TECOZAUTLA	394	1173	B	24	0	33	4	0	NR	136	197	8	205
TECOZAUTLA	395	1173	C1	25	0	30	1	0	NR	115	171	10	181
TECOZAUTLA	698	1174	B	25	0	21	2	0	NR	205	253	17	270
TECOZAUTLA	698	1174	C1	30	0	22	10	0	NR	181	243	13	256
TECOZAUTLA	703	1175	B	59	0	37	11	0	NR	185	292	12	304
TECOZAUTLA	233	1176	B	23	0	23	9	0	NR	80	135	3	138
TOTAL TECOZAUTLA	20480			1966	0	1478	306	0		3950	7700	414	8114
NOPALA DE VILLAGRAN	685	0802	B	127	0	38	3	0	NR	162	330	17	347
NOPALA DE VILLAGRAN	685	0802	C1	163	0	38	3	0	NR	125	329	21	350
NOPALA DE VILLAGRAN	685	0802	C2	148	0	34	1	0	NR	131	314	12	326
NOPALA DE VILLAGRAN	735	0803	B	89	0	62	9	0	NR	186	346	12	358
NOPALA DE VILLAGRAN	735	0803	C1	96	0	54	8	0	NR	194	352	18	370
NOPALA DE VILLAGRAN	700	0804	B	65	0	39	3	0	NR	164	271	16	287








RESULTADOS ELECTORALES DIPUTADOS 2005

Municipio	Lista Nominal	Casilla	Tipo Casilla								Votos Validos	Votos Nulos	Votos Totales
NOPALA DE VILLAGRAN	711	0805	B	127	0	111	3	0	NR	118	359	28	387
NOPALA DE VILLAGRAN	512	0806	B	98	0	49	4	0	NR	112	263	13	276
NOPALA DE VILLAGRAN	513	0806	C1	112	0	34	3	0	NR	103	252	14	266
NOPALA DE VILLAGRAN	713	0807	B	103	0	75	6	0	NR	140	324	16	340
NOPALA DE VILLAGRAN	714	0807	C1	131	0	94	7	0	NR	181	413	12	425
NOPALA DE VILLAGRAN	514	0808	B	76	0	14	3	0	NR	104	197	7	204
NOPALA DE VILLAGRAN	506	0809	B	81	0	22	4	0	NR	138	245	9	254
NOPALA DE VILLAGRAN	687	0810	B	100	0	64	4	0	NR	142	310	10	320
NOPALA DE VILLAGRAN	563	0811	B	87	0	48	5	0	NR	129	269	10	279
TOTAL NOPALA DE VILLAGRAN	9658			1603	0	776	66	0		2129	4574	215	4789
CHAPANTONGO	584	0281	B	75	0	81	2	0	NR	130	288	7	295
CHAPANTONGO	585	0281	C1	61	0	89	3	0	NR	151	304	2	306
CHAPANTONGO	469	0282	B	87	0	39	3	0	NR	158	287	12	299
CHAPANTONGO	470	0282	C1	88	0	47	1	0	NR	135	271	6	277
CHAPANTONGO	582	0283	B	14	0	71	1	0	NR	193	279	10	289
CHAPANTONGO	406	0284	B	23	0	73	0	0	NR	149	245	3	248
CHAPANTONGO	407	0285	B	21	0	74	0	0	NR	131	226	7	233
CHAPANTONGO	499	0286	B	16	0	69	1	0	NR	118	204	5	209
CHAPANTONGO	500	0286	C1	11	0	47	3	0	NR	120	181	5	186
CHAPANTONGO	460	0287	B	34	0	58	4	0	NR	104	200	14	214
CHAPANTONGO	481	0288	B	51	0	84	4	0	NR	120	259	0	259
CHAPANTONGO	481	0288	C1	51	0	65	3	0	NR	107	226	7	233
CHAPANTONGO	729	0289	B	30	0	89	2	0	NR	196	317	14	331
CHAPANTONGO	729	0289	C1	44	0	89	2	0	NR	198	333	8	341
CHAPANTONGO	591	0290	B	29	0	78	4	0	NR	199	310	10	320
TOTAL CHAPANTONGO	7973			635	0	1053	33	0		2209	3930	110	4040
Total Distrito VI	64830			6730	0	4627	623	0	NR	15155	27135	1143	28278
ZIMAPAN	601	1644	B	19	0	35	8	0	NR	84	146	3	149
ZIMAPAN	601	1644	C1	32	0	25	9	0	NR	78	144	9	153
ZIMAPAN	602	1644	C2	49	0	37	17	0	NR	79	182	11	193
ZIMAPAN	543	1645	B	54	0	42	10	0	NR	80	186	8	194
ZIMAPAN	543	1645	C1	77	0	54	11	0	NR	90	232	4	236
ZIMAPAN	668	1646	B	26	0	105	10	0	NR	149	290	7	297








RESULTADOS ELECTORALES DIPUTADOS 2005

Municipio	Lista Nominal	Casilla	Tipo Casilla								Votos Validos	Votos Nulos	Votos Totales
ZIMAPAN	418	1647	B	37	0	45	3	0	NR	64	149	12	161
ZIMAPAN	419	1647	C1	41	0	51	6	0	NR	51	149	5	154
ZIMAPAN	672	1648	B	91	0	59	6	0	NR	117	273	12	285
ZIMAPAN	535	1649	B	85	0	58	6	0	NR	72	221	17	238
ZIMAPAN	535	1649	C1	31	0	84	3	0	NR	125	243	7	250
ZIMAPAN	0	1649	S	20	0	59	0	0	NR	76	155	1	156
ZIMAPAN	713	1650	B	48	0	69	18	0	NR	140	275	16	291
ZIMAPAN	713	1650	C1	44	0	74	6	0	NR	151	275	11	286
ZIMAPAN	111	1651	B	1	0	3	0	0	NR	39	43	1	44
ZIMAPAN	127	1652	B	11	0	9	2	0	NR	46	68	2	70
ZIMAPAN	514	1653	B	43	0	49	6	0	NR	86	184	19	203
ZIMAPAN	160	1654	B	4	0	13	3	0	NR	61	81	7	88
ZIMAPAN	149	1655	B	19	0	17	1	0	NR	33	70	1	71
ZIMAPAN	157	1656	B	4	0	3	0	0	NR	90	97	2	99
ZIMAPAN	212	1657	B	3	0	2	6	0	NR	76	87	6	93
ZIMAPAN	133	1659	B	4	0	20	3	0	NR	49	76	2	78
ZIMAPAN	290	1660	B	23	0	4	3	0	NR	120	150	2	152
ZIMAPAN	140	1661	B	18	0	6	0	0	NR	36	60	1	61
ZIMAPAN	396	1662	B	15	0	21	7	0	NR	94	137	6	143
ZIMAPAN	223	1663	B	8	0	16	0	0	NR	92	116	12	128
ZIMAPAN	285	1664	B	3	0	5	1	0	NR	121	130	3	133
ZIMAPAN	138	1665	B	6	0	42	3	0	NR	16	67	3	70
ZIMAPAN	78	1666	B	4	0	3	2	0	NR	32	41	1	42
ZIMAPAN	178	1667	B	10	0	24	1	0	NR	8	43	3	46
ZIMAPAN	418	1668	B	7	0	26	8	0	NR	109	150	8	158
ZIMAPAN	418	1668	C1	10	0	52	8	0	NR	84	154	5	159
ZIMAPAN	190	1669	B	4	0	12	22	0	NR	52	90	1	91
ZIMAPAN	179	1670	B	1	0	4	0	0	NR	78	83	2	85
ZIMAPAN	129	1671	B	4	0	3	3	0	NR	49	59	3	62
ZIMAPAN	130	1672	B	2	0	12	0	0	NR	45	59	0	59
ZIMAPAN	152	1673	B	13	0	1	0	0	NR	49	63	4	67
ZIMAPAN	105	1674	B	3	0	2	0	0	NR	50	55	5	60
ZIMAPAN	386	1675	B	13	0	46	13	0	NR	87	159	2	161
ZIMAPAN	387	1675	C1	26	0	38	6	0	NR	83	153	6	159
ZIMAPAN	599	1676	B	31	0	50	4	0	NR	141	226	10	236
ZIMAPAN	70	1677	B	2	0	1	0	0	NR	27	30	0	30
ZIMAPAN	553	1678	B	35	0	58	9	0	NR	65	167	8	175








RESULTADOS ELECTORALES DIPUTADOS 2005

Municipio	Lista Nominal	Casilla	Tipo Casilla								Votos Validos	Votos Nulos	Votos Totales
ZIMAPAN	553	1678	C1	38	0	71	10	0	NR	93	212	10	222
ZIMAPAN	527	1679	B	60	0	33	12	0	NR	125	230	12	242
ZIMAPAN	528	1679	C1	37	0	55	12	0	NR	123	227	14	241
ZIMAPAN	608	1680	B	28	0	93	9	0	NR	117	247	13	260
ZIMAPAN	609	1680	C1	40	0	48	3	0	NR	125	216	14	230
ZIMAPAN	359	1681	B	13	0	14	5	0	NR	63	95	8	103
ZIMAPAN	606	1682	B	77	0	30	29	0	NR	142	278	9	287
ZIMAPAN	505	1683	B	23	0	59	9	0	NR	103	194	3	197
ZIMAPAN	506	1683	C1	30	0	47	9	0	NR	86	172	10	182
ZIMAPAN	391	1684	B	54	0	19	5	0	NR	78	156	4	160
ZIMAPAN	392	1684	C1	84	0	12	5	0	NR	66	167	7	174
ZIMAPAN	95	1685	B	17	0	11	0	0	NR	16	44	2	46
ZIMAPAN	261	1686	B	3	0	11	4	0	NR	38	56	5	61
ZIMAPAN	396	1687	B	31	0	22	6	0	NR	96	155	13	168
ZIMAPAN	390	1688	B	5	0	18	4	0	NR	80	107	17	124
ZIMAPAN	104	1689	B	12	0	10	1	0	NR	15	38	3	41
ZIMAPAN	66	1690	B	4	0	2	0	0	NR	21	27	0	27
ZIMAPAN	98	1691	B	8	0	4	3	0	NR	41	56	1	57
ZIMAPAN	314	1692	B	19	0	11	6	0	NR	65	101	4	105
ZIMAPAN	238	1693	B	44	0	21	4	0	NR	21	90	5	95
ZIMAPAN	532	1694	B	48	0	79	7	0	NR	122	256	17	273
ZIMAPAN	532	1694	C1	46	0	52	5	0	NR	92	195	8	203
ZIMAPAN	532	1694	C2	53	0	65	8	0	NR	106	232	11	243
ZIMAPAN	133	1695	B	27	0	5	2	0	NR	28	62	7	69
ZIMAPAN	269	1696	B	4	0	1	0	0	NR	134	139	4	143
ZIMAPAN	125	1697	B	10	0	17	3	0	NR	31	61	9	70
ZIMAPAN	196	1698	B	13	0	14	1	0	NR	54	82	2	84
ZIMAPAN	389	1699	B	49	0	27	5	0	NR	34	115	8	123
ZIMAPAN	368	1700	B	22	0	40	1	0	NR	41	104	11	115
ZIMAPAN	178	1701	B	41	0	3	2	0	NR	49	95	10	105
ZIMAPAN	440	1702	B	25	0	16	9	0	NR	199	249	23	272
ZIMAPAN	491	1703	B	18	0	22	6	0	NR	161	207	10	217
ZIMAPAN	259	1704	B	11	0	17	3	0	NR	70	101	7	108
ZIMAPAN	86	1705	B	5	0	1	0	0	NR	35	41	2	43
ZIMAPAN	366	1706	B	4	0	56	9	0	NR	88	157	5	162
ZIMAPAN	102	1707	B	0	0	9	0	0	NR	54	63	1	64
TOTAL ZIMAPAN	27114			1984	0	2354	421	0		6086	10845	537	11382








RESULTADOS ELECTORALES DIPUTADOS 2005

Municipio	Lista Nominal	Casilla	Tipo Casilla								Votos Validos	Votos Nulos	Votos Totales
TASQUILLO	643	1132	B	21	0	125	4	0	NR	142	292	8	300
TASQUILLO	563	1133	B	21	0	113	3	0	NR	90	227	8	235
TASQUILLO	563	1133	C1	32	0	88	3	0	NR	120	243	9	252
TASQUILLO	728	1134	B	15	0	125	3	0	NR	172	315	8	323
TASQUILLO	728	1134	C1	24	0	134	12	0	NR	195	365	11	376
TASQUILLO	470	1135	B	18	0	28	8	0	NR	149	203	10	213
TASQUILLO	146	1136	B	4	0	5	2	0	NR	48	59	3	62
TASQUILLO	582	1137	B	6	0	103	3	0	NR	127	239	38	277
TASQUILLO	664	1138	B	19	0	146	3	0	NR	127	295	12	307
TASQUILLO	419	1139	B	13	0	85	6	0	NR	77	181	3	184
TASQUILLO	98	1140	B	11	0	15	0	0	NR	11	37	4	41
TASQUILLO	320	1141	B	19	0	14	0	0	NR	85	118	7	125
TASQUILLO	655	1142	B	21	0	81	6	0	NR	126	234	9	243
TASQUILLO	275	1143	B	4	0	36	0	0	NR	77	117	2	119
TASQUILLO	374	1144	B	7	0	88	2	0	NR	52	149	0	149
TASQUILLO	370	1145	B	19	0	55	1	0	NR	86	161	3	164
TASQUILLO	685	1146	B	75	0	127	10	0	NR	92	304	22	326
TASQUILLO	336	1147	B	9	0	101	2	0	NR	55	167	6	173
TASQUILLO	556	1148	B	15	0	121	6	0	NR	77	219	4	223
TASQUILLO	463	1149	B	11	0	108	4	0	NR	89	212	7	219
TASQUILLO	572	1150	B	13	0	35	4	0	NR	138	190	16	206
TASQUILLO	572	1150	C1	14	0	57	2	0	NR	135	208	16	224
TASQUILLO	512	1151	B	13	0	103	5	0	NR	100	221	9	230
TASQUILLO	512	1151	C1	17	0	68	5	0	NR	117	207	0	207
TASQUILLO	512	1151	C2	16	0	90	5	0	NR	96	207	12	219
TOTAL TASQUILLO	12318			437	0	2051	99	0		2583	5170	227	5397
NICOLAS DE FLORES	614	0780	B	15	0	101	4	0	NR	223	343	23	366
NICOLAS DE FLORES	184	0781	B	7	0	11	1	0	NR	86	105	9	114
NICOLAS DE FLORES	227	0782	B	6	0	86	4	0	NR	35	131	3	134
NICOLAS DE FLORES	124	0783	B	10	0	5	1	0	NR	49	65	8	73
NICOLAS DE FLORES	250	0784	B	18	0	3	1	0	NR	137	159	3	162
NICOLAS DE FLORES	147	0785	B	6	0	18	1	0	NR	63	88	7	95
NICOLAS DE FLORES	134	0786	B	12	0	27	1	0	NR	32	72	2	74
NICOLAS DE FLORES	90	0787	B	8	0	15	1	0	NR	23	47	1	48
NICOLAS DE FLORES	281	0788	B	7	0	57	1	0	NR	101	166	7	173








RESULTADOS ELECTORALES DIPUTADOS 2005

Municipio	Lista Nominal	Casilla	Tipo Casilla								Votos Validos	Votos Nulos	Votos Totales
NICOLAS DE FLORES	126	0789	B	4	0	27	0	0	NR	43	74	4	78
NICOLAS DE FLORES	211	0790	B	13	0	17	1	0	NR	73	104	0	104
NICOLAS DE FLORES	136	0791	B	11	0	6	1	0	NR	56	74	5	79
NICOLAS DE FLORES	88	0792	B	10	0	10	0	0	NR	25	45	3	48
NICOLAS DE FLORES	248	0793	B	29	0	26	2	0	NR	49	106	11	117
NICOLAS DE FLORES	70	0794	B	1	0	5	0	0	NR	50	56	2	58
NICOLAS DE FLORES	288	0795	B	4	0	78	1	0	NR	104	187	7	194
NICOLAS DE FLORES	220	0796	B	2	0	24	0	0	NR	109	135	4	139
NICOLAS DE FLORES	170	0797	B	6	0	32	2	0	NR	61	101	4	105
NICOLAS DE FLORES	120	0798	B	12	0	30	3	0	NR	25	70	5	75
NICOLAS DE FLORES	296	0799	B	22	0	10	2	0	NR	135	169	10	179
NICOLAS DE FLORES	231	0800	B	3	0	62	1	0	NR	50	116	5	121
NICOLAS DE FLORES	124	0801	B	3	0	26	4	0	NR	26	59	12	71
TOTAL NICOLAS DE FLORES	4379			209	0	676	32	0		1555	2472	135	2607
PACULA	529	0822	B	76	0	55	3	0	NR	82	216	8	224
PACULA	509	0823	B	84	0	16	1	0	NR	158	259	9	268
PACULA	407	0824	B	116	0	7	2	0	NR	98	223	5	228
PACULA	407	0824	C1	121	0	5	0	0	NR	93	219	9	228
PACULA	384	0825	B	80	0	33	0	0	NR	58	171	26	197
PACULA	273	0826	B	40	0	10	1	0	NR	91	142	2	144
PACULA	234	0827	B	56	0	15	0	0	NR	56	127	4	131
PACULA	282	0828	B	65	0	10	1	0	NR	76	152	2	154
PACULA	410	0829	B	111	0	0	2	0	NR	104	217	8	225
PACULA	169	0830	B	36	0	1	0	0	NR	56	93	5	98
PACULA	304	0831	B	11	0	3	1	0	NR	154	169	6	175
TOTAL PACULA	3908			796	0	155	11	0		1026	1988	84	2072
Total Distrito VII	47719			3426	0	5236	563	0	NR	11250	20475	983	21458
ZACUALTIPAN DE ANGELES	648	1600	B	23	0	55	7	0	NR	162	247	13	260
ZACUALTIPAN DE ANGELES	648	1600	C1	24	0	45	9	0	NR	127	205	8	213
ZACUALTIPAN DE ANGELES	649	1600	C2	22	0	53	3	0	NR	163	241	11	252
ZACUALTIPAN DE ANGELES	697	1601	B	27	0	30	12	0	NR	196	265	10	275
ZACUALTIPAN DE ANGELES	697	1601	C1	26	0	28	10	0	NR	213	277	0	277
ZACUALTIPAN DE ANGELES	553	1602	B	25	0	30	5	0	NR	147	207	7	214








RESULTADOS ELECTORALES DIPUTADOS 2005

Municipio	Lista Nominal	Casilla	Tipo Casilla								Votos Validos	Votos Nulos	Votos Totales
ZACUALTIPAN DE ANGELES	553	1602	C1	29	0	35	6	0	NR	156	226	2	228
ZACUALTIPAN DE ANGELES	553	1602	C2	36	0	35	3	0	NR	152	226	4	230
ZACUALTIPAN DE ANGELES	626	1603	B	40	0	37	5	0	NR	215	297	8	305
ZACUALTIPAN DE ANGELES	626	1603	C1	50	0	36	8	0	NR	179	273	7	280
ZACUALTIPAN DE ANGELES	578	1604	B	35	0	32	6	0	NR	167	240	10	250
ZACUALTIPAN DE ANGELES	579	1604	C1	26	0	33	2	0	NR	166	227	9	236
ZACUALTIPAN DE ANGELES	659	1605	B	19	0	69	11	0	NR	149	248	11	259
ZACUALTIPAN DE ANGELES	659	1605	C1	27	0	70	11	0	NR	166	274	7	281
ZACUALTIPAN DE ANGELES	519	1606	B	32	0	38	8	0	NR	131	209	5	214
ZACUALTIPAN DE ANGELES	519	1606	C1	21	0	16	12	0	NR	145	194	11	205
ZACUALTIPAN DE ANGELES	520	1606	C2	32	0	37	14	0	NR	90	173	10	183
ZACUALTIPAN DE ANGELES	521	1607	B	24	0	34	3	0	NR	163	224	5	229
ZACUALTIPAN DE ANGELES	521	1607	C1	40	0	34	2	0	NR	161	237	6	243
ZACUALTIPAN DE ANGELES	0	1607	S	18	0	46	7	0	NR	103	174	7	181
ZACUALTIPAN DE ANGELES	566	1608	B	18	0	38	8	0	NR	169	233	5	238
ZACUALTIPAN DE ANGELES	567	1608	C1	25	0	31	7	0	NR	165	228	11	239
ZACUALTIPAN DE ANGELES	403	1609	B	8	0	54	3	0	NR	119	184	23	207
ZACUALTIPAN DE ANGELES	579	1610	B	11	0	118	6	0	NR	79	214	9	223
ZACUALTIPAN DE ANGELES	688	1611	B	17	0	42	3	0	NR	191	253	17	270
ZACUALTIPAN DE ANGELES	196	1612	B	13	0	20	2	0	NR	81	116	1	117
ZACUALTIPAN DE ANGELES	464	1613	B	19	0	128	13	0	NR	90	250	0	250
ZACUALTIPAN DE ANGELES	744	1614	B	54	0	124	2	0	NR	183	363	12	375
ZACUALTIPAN DE ANGELES	649	1615	B	15	0	134	8	0	NR	143	300	6	306
ZACUALTIPAN DE ANGELES	509	1616	B	53	0	50	15	0	NR	87	205	0	205
ZACUALTIPAN DE ANGELES	416	1617	B	18	0	10	2	0	NR	148	178	3	181
ZACUALTIPAN DE ANGELES	562	1618	B	76	0	41	6	0	NR	166	289	12	301
TOTAL ZACUALTIPAN DE ANGELES	17668			903	0	1583	219	0		4772	7477	250	7727
TIANGUISTENGO	441	1333	B	24	0	48	2	0	NR	107	181	8	189
TIANGUISTENGO	442	1333	C1	24	0	51	2	0	NR	88	165	14	179
TIANGUISTENGO	408	1334	B	16	0	44	3	0	NR	102	165	6	171
TIANGUISTENGO	408	1334	C1	30	0	49	3	0	NR	92	174	13	187
TIANGUISTENGO	285	1335	B	12	0	24	3	0	NR	85	124	5	129
TIANGUISTENGO	520	1336	B	7	0	142	10	0	NR	123	282	26	308
TIANGUISTENGO	457	1337	B	34	0	24	10	0	NR	178	246	23	269
TIANGUISTENGO	679	1338	B	31	0	83	20	0	NR	176	310	19	329
TIANGUISTENGO	195	1339	B	8	0	45	3	0	NR	55	111	5	116








RESULTADOS ELECTORALES DIPUTADOS 2005

Municipio	Lista Nominal	Casilla	Tipo Casilla								Votos Validos	Votos Nulos	Votos Totales
TIANGUISTENGO	484	1340	B	10	0	61	5	0	NR	159	235	29	264
TIANGUISTENGO	513	1341	B	15	0	65	3	0	NR	156	239	15	254
TIANGUISTENGO	736	1342	B	15	0	132	14	0	NR	99	260	83	343
TIANGUISTENGO	309	1343	B	5	0	39	7	0	NR	68	119	8	127
TIANGUISTENGO	483	1344	B	14	0	45	5	0	NR	46	110	26	136
TIANGUISTENGO	484	1344	C1	5	0	74	6	0	NR	38	123	20	143
TIANGUISTENGO	515	1345	B	15	0	82	11	0	NR	120	228	43	271
TIANGUISTENGO	734	1346	B	20	0	55	20	0	NR	214	309	17	326
TIANGUISTENGO	626	1347	B	56	0	43	4	0	NR	144	247	10	257
TIANGUISTENGO	487	1348	B	34	0	8	3	0	NR	143	188	9	197
TOTAL TIANGUISTENGO	9206			375	0	1114	134	0		2193	3816	379	4195
XOCHICOATLAN	628	1576	B	89	0	51	9	0	NR	172	321	19	340
XOCHICOATLAN	708	1577	B	76	0	85	9	0	NR	232	402	23	425
XOCHICOATLAN	641	1578	B	49	0	128	19	0	NR	191	387	34	421
XOCHICOATLAN	546	1579	B	39	0	120	22	0	NR	182	363	31	394
XOCHICOATLAN	151	1580	B	8	0	27	2	0	NR	69	106	6	112
XOCHICOATLAN	450	1581	B	25	0	91	15	0	NR	147	278	13	291
XOCHICOATLAN	374	1582	B	36	0	52	7	0	NR	124	219	6	225
XOCHICOATLAN	409	1583	B	15	0	39	13	0	NR	173	240	14	254
XOCHICOATLAN	410	1583	C1	32	0	41	4	0	NR	144	221	22	243
XOCHICOATLAN	595	1584	B	54	0	15	8	0	NR	194	271	10	281
TOTAL XOCHICOATLAN	4912			423	0	649	108	0		1628	2808	178	2986
Total Distrito VIII	31786			1701	0	3346	461	0	NR	8593	14101	807	14908
SAN AGUSTIN METZQUITITLAN	572	0994	B	31	176	56	13	4	NR	0	280	8	288
SAN AGUSTIN METZQUITITLAN	572	0994	C1	23	161	70	5	12	NR	0	271	8	279
SAN AGUSTIN METZQUITITLAN	573	0994	C2	24	171	57	10	8	NR	0	270	8	278
SAN AGUSTIN METZQUITITLAN	0	0994	S	2	16	10	0	0	NR	0	28	1	29
SAN AGUSTIN METZQUITITLAN	224	0995	B	7	56	52	8	0	NR	0	123	9	132
SAN AGUSTIN METZQUITITLAN	451	0996	B	12	138	93	9	2	NR	0	254	5	259
SAN AGUSTIN METZQUITITLAN	452	0996	C1	18	139	76	8	0	NR	0	241	14	255
SAN AGUSTIN METZQUITITLAN	620	0997	B	12	171	144	12	2	NR	0	341	6	347
SAN AGUSTIN METZQUITITLAN	164	0998	B	8	54	36	1	0	NR	0	99	1	100
SAN AGUSTIN METZQUITITLAN	327	0999	B	21	116	47	4	2	NR	0	190	6	196








RESULTADOS ELECTORALES DIPUTADOS 2005

Municipio	Lista Nominal	Casilla	Tipo Casilla								Votos Validos	Votos Nulos	Votos Totales
SAN AGUSTIN METZQUITITLAN	448	1000	B	36	77	85	9	8	NR	0	215	8	223
SAN AGUSTIN METZQUITITLAN	517	1001	B	14	130	77	6	3	NR	0	230	9	239
SAN AGUSTIN METZQUITITLAN	526	1002	B	16	90	175	5	1	NR	0	287	7	294
SAN AGUSTIN METZQUITITLAN	134	1003	B	3	28	11	1	1	NR	0	44	3	47
SAN AGUSTIN METZQUITITLAN	145	1004	B	4	37	26	3	12	NR	0	82	0	82
SAN AGUSTIN METZQUITITLAN	481	1005	B	10	77	66	4	0	NR	0	157	4	161
SAN AGUSTIN METZQUITITLAN	248	1006	B	5	43	65	6	0	NR	0	119	6	125
SAN AGUSTIN METZQUITITLAN	130	1007	B	1	42	36	1	0	NR	0	80	0	80
TOTAL SAN AGUSTIN METZQUITITLAN	6584			247	1722	1182	105	55		0	3311	103	3414
METZTITLAN	465	0674	B	4	75	143	2	1	NR	0	225	9	234
METZTITLAN	466	0674	C1	2	63	152	6	0	NR	0	223	4	227
METZTITLAN	598	0675	B	3	97	145	2	3	NR	0	250	8	258
METZTITLAN	599	0675	C1	3	117	170	4	0	NR	0	294	8	302
METZTITLAN	487	0676	B	3	95	109	2	1	NR	0	210	15	225
METZTITLAN	263	0677	B	1	66	67	6	0	NR	0	140	7	147
METZTITLAN	651	0678	B	6	248	24	1	1	NR	0	280	13	293
METZTITLAN	628	0679	B	0	174	42	1	1	NR	0	218	12	230
METZTITLAN	609	0680	B	2	104	129	3	0	NR	0	238	7	245
METZTITLAN	610	0680	C1	3	133	129	2	0	NR	0	267	12	279
METZTITLAN	542	0681	B	2	91	178	0	0	NR	0	271	7	278
METZTITLAN	542	0681	C1	1	102	182	2	0	NR	0	287	9	296
METZTITLAN	183	0682	B	0	45	47	1	0	NR	0	93	2	95
METZTITLAN	277	0683	B	3	77	41	1	0	NR	0	122	8	130
METZTITLAN	438	0684	B	4	163	78	0	0	NR	0	245	0	245
METZTITLAN	268	0685	B	2	83	54	1	0	NR	0	140	6	146
METZTITLAN	565	0686	B	1	64	201	0	0	NR	0	266	1	267
METZTITLAN	369	0687	B	2	136	33	1	1	NR	0	173	12	185
METZTITLAN	361	0688	B	3	60	102	3	0	NR	0	168	3	171
METZTITLAN	646	0689	B	1	97	180	6	0	NR	0	284	9	293
METZTITLAN	245	0690	B	0	83	39	0	0	NR	0	122	6	128
METZTITLAN	516	0691	B	1	132	100	5	1	NR	0	239	9	248
METZTITLAN	260	0692	B	11	116	17	3	0	NR	0	147	17	164
METZTITLAN	556	0693	B	5	138	116	2	1	NR	0	262	8	270
METZTITLAN	562	0694	B	7	127	118	2	0	NR	0	254	10	264
METZTITLAN	382	0695	B	2	72	31	1	1	NR	0	107	15	122
METZTITLAN	383	0695	C1	4	73	23	0	1	NR	0	101	19	120








RESULTADOS ELECTORALES DIPUTADOS 2005

Municipio	Lista Nominal	Casilla	Tipo Casilla								Votos Validos	Votos Nulos	Votos Totales
METZTITLAN	150	0696	B	1	59	10	1	0	NR	0	71	0	71
METZTITLAN	421	0697	B	4	91	61	2	0	NR	0	158	2	160
METZTITLAN	422	0697	C1	4	83	78	2	0	NR	0	167	5	172
METZTITLAN	503	0698	B	9	150	57	3	1	NR	0	220	4	224
METZTITLAN	143	0699	B	1	72	5	0	0	NR	0	78	7	85
TOTAL METZTITLAN	14110			95	3286	2861	65	13		0	6320	254	6574
ELOXOCHITLAN	584	0342	B	3	180	142	1	1	NR	0	327	13	340
ELOXOCHITLAN	124	0343	B	1	65	18	0	0	NR	0	84	1	85
ELOXOCHITLAN	67	0344	B	0	22	29	0	0	NR	0	51	3	54
ELOXOCHITLAN	694	0345	B	2	148	258	3	0	NR	0	411	11	422
ELOXOCHITLAN	219	0346	B	1	71	44	0	0	NR	0	116	7	123
ELOXOCHITLAN	109	0347	B	2	34	32	0	0	NR	0	68	1	69
ELOXOCHITLAN	227	0348	B	2	40	80	0	0	NR	0	122	4	126
ELOXOCHITLAN	206	0349	B	1	61	47	3	1	NR	0	113	6	119
TOTAL ELOXOCHITLAN	2230			12	621	650	7	2		0	1292	46	1338
JUAREZ HIDALGO	575	0642	B	1	231	137	1	0	NR	0	370	0	370
JUAREZ HIDALGO	332	0643	B	5	145	54	2	0	NR	0	206	5	211
JUAREZ HIDALGO	513	0644	B	5	182	144	0	0	NR	0	331	15	346
JUAREZ HIDALGO	380	0645	B	4	141	103	1	0	NR	0	249	1	250
JUAREZ HIDALGO	380	0645	C1	1	138	85	1	1	NR	0	226	7	233
TOTAL JUAREZ HIDALGO	2180			16	837	523	5	1		0	1382	28	1410
TLAHUILTEPA	642	1378	B	40	166	145	7	0	NR	0	358	6	364
TLAHUILTEPA	540	1379	B	4	222	55	2	1	NR	0	284	23	307
TLAHUILTEPA	581	1380	B	3	244	65	1	1	NR	0	314	13	327
TLAHUILTEPA	496	1381	B	59	155	50	2	1	NR	0	267	4	271
TLAHUILTEPA	313	1382	B	5	105	24	3	0	NR	0	137	8	145
TLAHUILTEPA	275	1383	B	79	74	25	2	0	NR	0	180	6	186
TLAHUILTEPA	186	1384	B	2	22	56	1	0	NR	0	81	0	81
TLAHUILTEPA	294	1385	B	2	99	42	0	0	NR	0	143	12	155
TLAHUILTEPA	505	1386	B	12	146	152	1	1	NR	0	312	15	327
TLAHUILTEPA	129	1387	B	0	43	19	0	0	NR	0	62	3	65
TLAHUILTEPA	724	1388	B	6	308	56	5	0	NR	0	375	19	394
TLAHUILTEPA	216	1389	B	0	60	68	1	0	NR	0	129	0	129
TLAHUILTEPA	264	1390	B	3	35	127	2	1	NR	0	168	1	169








RESULTADOS ELECTORALES DIPUTADOS 2005

Municipio	Lista Nominal	Casilla	Tipo Casilla								Votos Validos	Votos Nulos	Votos Totales
TLAHUILTEPA	548	1391	B	4	134	161	3	0	NR	0	302	11	313
TLAHUILTEPA	385	1392	B	8	84	95	5	0	NR	0	192	10	202
TLAHUILTEPA	301	1393	B	7	98	64	1	0	NR	0	170	3	173
TLAHUILTEPA	174	1394	B	2	30	58	0	1	NR	0	91	2	93
TOTAL TLAHUILTEPA	6573			236	2025	1262	36	6			3565	136	3701
Total Distrito IX	31677			606	8491	6478	218	77	NR	0	15870	567	16437
TENANGO DE DORIA	399	1177	B	7	93	122	4	0	NR	0	226	3	229
TENANGO DE DORIA	399	1177	C1	14	92	112	1	1	NR	0	220	13	233
TENANGO DE DORIA	545	1178	B	12	156	119	1	1	NR	0	289	10	299
TENANGO DE DORIA	545	1178	C1	11	125	151	1	2	NR	0	290	14	304
TENANGO DE DORIA	546	1178	C2	15	153	134	4	3	NR	0	309	7	316
TENANGO DE DORIA	0	1178	S	4	22	8	0	0	NR	0	34	0	34
TENANGO DE DORIA	327	1179	B	4	87	78	2	0	NR	0	171	8	179
TENANGO DE DORIA	641	1180	B	10	156	168	2	0	NR	0	336	24	360
TENANGO DE DORIA	642	1180	C1	8	168	160	5	0	NR	0	341	2	343
TENANGO DE DORIA	616	1181	B	4	188	213	6	0	NR	0	411	14	425
TENANGO DE DORIA	371	1182	B	7	13	76	2	0	NR	0	98	13	111
TENANGO DE DORIA	422	1183	B	1	114	94	0	0	NR	0	209	7	216
TENANGO DE DORIA	423	1183	C1	1	114	95	1	0	NR	0	211	0	211
TENANGO DE DORIA	352	1184	B	2	68	70	2	0	NR	0	142	13	155
TENANGO DE DORIA	488	1185	B	10	129	103	5	4	NR	0	251	11	262
TENANGO DE DORIA	391	1186	B	2	96	79	2	1	NR	0	180	22	202
TENANGO DE DORIA	448	1187	B	0	104	122	3	0	NR	0	229	16	245
TENANGO DE DORIA	497	1188	B	2	135	116	1	0	NR	0	254	9	263
TENANGO DE DORIA	498	1188	C1	13	152	116	0	0	NR	0	281	217	498
TENANGO DE DORIA	722	1189	B	11	200	93	2	0	NR	0	306	31	337
TENANGO DE DORIA	693	1190	B	8	289	26	5	2	NR	0	330	11	341
TOTAL TENANGO DE DORIA	9965			146	2654	2255	49	14			5118	445	5563
ACAXOCHITLAN	537	0013	B	38	118	39	11	3	NR	0	209	6	215
ACAXOCHITLAN	537	0013	C1	52	121	19	6	4	NR	0	202	6	208
ACAXOCHITLAN	538	0013	C2	50	90	29	8	2	NR	0	179	2	181
ACAXOCHITLAN	711	0014	B	34	162	43	14	0	NR	0	253	17	270
ACAXOCHITLAN	711	0014	C1	39	159	64	10	2	NR	0	274	10	284








RESULTADOS ELECTORALES DIPUTADOS 2005

Municipio	Lista Nominal	Casilla	Tipo Casilla								Votos Validos	Votos Nulos	Votos Totales		
ACAXOCHITLAN	444	0015	B	17	65	22	9	10	NR	0	123	10	133		
ACAXOCHITLAN	586	0016	B	40	144	11	6	11	NR	0	212	17	229		
ACAXOCHITLAN	560	0017	B	22	153	2	4	1	NR	0	182	2	184		
ACAXOCHITLAN	290	0018	B	4	50	11	14	5	NR	0	84	13	97		
ACAXOCHITLAN	687	0019	B	ANULADA POR EL TRIBUNAL ELECTORAL											
ACAXOCHITLAN	596	0020	B	31	66	25	5	4	NR	0	131	22	153		
ACAXOCHITLAN	597	0020	C1	25	62	27	0	2	NR	0	116	21	137		
ACAXOCHITLAN	565	0021	B	ANULADA POR EL TRIBUNAL ELECTORAL											
ACAXOCHITLAN	566	0021	C1	22	77	14	2	3	NR	0	118	11	129		
ACAXOCHITLAN	631	0022	B	24	106	95	13	5	NR	0	243	11	254		
ACAXOCHITLAN	632	0022	C1	18	123	68	14	3	NR	0	226	17	243		
ACAXOCHITLAN	534	0023	B	21	153	26	11	4	NR	0	215	12	227		
ACAXOCHITLAN	534	0023	C1	24	125	39	9	4	NR	0	201	5	206		
ACAXOCHITLAN	535	0023	C2	16	109	38	9	10	NR	0	182	0	182		
ACAXOCHITLAN	585	0024	B	ANULADA POR EL TRIBUNAL ELECTORAL											
ACAXOCHITLAN	585	0024	C1	20	116	57	13	2	NR	0	208	13	221		
ACAXOCHITLAN	585	0024	C2	ANULADA POR EL TRIBUNAL ELECTORAL											
ACAXOCHITLAN	602	0025	B	27	74	19	30	4	NR	0	154	12	166		
ACAXOCHITLAN	603	0025	C1	38	72	34	20	0	NR	0	164	2	166		
ACAXOCHITLAN	671	0026	B	25	119	18	41	2	NR	0	205	9	214		
ACAXOCHITLAN	652	0027	B	15	165	27	6	10	NR	0	223	15	238		
ACAXOCHITLAN	652	0027	C1	16	134	29	8	13	NR	0	200	21	221		
ACAXOCHITLAN	652	0027	C2	19	122	24	5	21	NR	0	191	15	206		
ACAXOCHITLAN	716	0028	B	27	183	40	22	32	NR	0	304	19	323		
ACAXOCHITLAN	608	0029	B	7	107	104	9	3	NR	0	230	13	243		
ACAXOCHITLAN	608	0029	C1	7	121	68	11	2	NR	0	209	7	216		
ACAXOCHITLAN	705	0030	B	56	109	51	10	3	NR	0	229	475	704		
ACAXOCHITLAN	705	0030	C1	ANULADA POR EL TRIBUNAL ELECTORAL											
ACAXOCHITLAN	595	0031	B	23	71	31	9	0	NR	0	134	2	136		
ACAXOCHITLAN	595	0031	C1	23	75	34	15	0	NR	0	147	23	170		
ACAXOCHITLAN	626	0032	B	36	127	22	12	2	NR	0	199	9	208		
ACAXOCHITLAN	626	0032	C1	33	108	26	10	7	NR	0	184	14	198		
ACAXOCHITLAN	748	0033	B	15	202	34	8	1	NR	0	260	14	274		
TOTAL ACAXOCHITLAN	22910			864	3788	1190	374	175		0	6391	845	7236		
METEPEC	542	0665	B	22	149	36	7	0	NR	0	214	6	220		
METEPEC	542	0665	C1	28	117	54	6	0	NR	0	205	3	208		








RESULTADOS ELECTORALES DIPUTADOS 2005

Municipio	Lista Nominal	Casilla	Tipo Casilla								Votos Validos	Votos Nulos	Votos Totales	
METEPEC	542	0665	C2	29	159	45	3	2	NR	0	238	10	248	
METEPEC	175	0666	B	7	56	20	3	2	NR	0	88	4	92	
METEPEC	500	0667	B	35	84	72	3	0	NR	0	194	10	204	
METEPEC	501	0667	C1	42	67	80	4	0	NR	0	193	9	202	
METEPEC	570	0668	B	31	129	41	3	2	NR	0	206	13	219	
METEPEC	570	0668	C1	40	113	55	8	1	NR	0	217	11	228	
METEPEC	570	0668	C2	60	118	35	10	4	NR	0	227	8	235	
METEPEC	270	0669	B	24	118	9	1	2	NR	0	154	5	159	
METEPEC	599	0670	B	21	124	27	2	0	NR	0	174	2	176	
METEPEC	403	0671	B	7	106	17	3	2	NR	0	135	7	142	
METEPEC	404	0671	C1	22	135	15	1	0	NR	0	173	5	178	
METEPEC	265	0672	B	9	84	11	3	0	NR	0	107	6	113	
METEPEC	455	0673	B	18	99	12	2	0	NR	0	131	5	136	
TOTAL METEPEC	6908			395	1658	529	59	15		0	2656	104	2760	
HUEHUETLA	655	0441	B	6	182	207	5	0	NR	0	400	21	421	
HUEHUETLA	656	0441	C1	6	179	197	2	0	NR	0	384	10	394	
HUEHUETLA	656	0441	C2						ANULADA POR EL TRIBUNAL ELECTORAL					
HUEHUETLA	253	0442	B	2	71	75	2	0	NR	0	150	2	152	
HUEHUETLA	698	0443	B	11	248	168	3	0	NR	0	430	29	459	
HUEHUETLA	396	0444	B	1	142	116	1	0	NR	0	260	10	270	
HUEHUETLA	396	0444	C1	1	110	130	2	4	NR	0	247	20	267	
HUEHUETLA	216	0445	B	1	101	40	2	0	NR	0	144	0	144	
HUEHUETLA	606	0446	B	3	235	97	3	7	NR	0	345	28	373	
HUEHUETLA	546	0447	B	4	143	114	10	0	NR	0	271	50	321	
HUEHUETLA	546	0447	C1	4	131	89	11	1	NR	0	236	47	283	
HUEHUETLA	546	0447	C2	3	121	86	10	1	NR	0	221	35	256	
HUEHUETLA	651	0448	B	6	169	88	5	2	NR	0	270	23	293	
HUEHUETLA	461	0449	B	40	107	29	4	0	NR	0	180	0	180	
HUEHUETLA	462	0449	C1	47	102	33	1	1	NR	0	184	37	221	
HUEHUETLA	662	0450	B	8	171	139	18	0	NR	0	336	12	348	
HUEHUETLA	656	0451	B	75	231	75	5	1	NR	0	387	28	415	
HUEHUETLA	656	0451	C1	56	231	75	5	0	NR	0	367	28	395	
HUEHUETLA	477	0452	B	452	111	127	0	2	NR	0	692	14	706	
HUEHUETLA	478	0452	C1	2	105	155	2	0	NR	0	264	0	264	
HUEHUETLA	499	0453	B	24	182	105	1	0	NR	0	312	7	319	
HUEHUETLA	499	0453	C1	30	174	74	4	1	NR	0	283	8	291	








RESULTADOS ELECTORALES DIPUTADOS 2005

Municipio	Lista Nominal	Casilla	Tipo Casilla								Votos Validos	Votos Nulos	Votos Totales
HUEHUETLA	469	0454	B	14	126	121	2	0	NR	0	263	0	263
HUEHUETLA	470	0454	C1	6	129	129	4	0	NR	0	268	13	281
HUEHUETLA	523	0455	B	5	80	127	0	2	NR	0	214	16	230
HUEHUETLA	555	0456	B	16	176	106	5	0	NR	0	303	21	324
TOTAL HUEHUETLA	13688			823	3757	2702	107	22		0	7411	459	7870
SAN BARTOLO TUTOTEPEC	646	1026	B	28	157	125	3	1	NR	0	314	27	341
SAN BARTOLO TUTOTEPEC	647	1026	C1	42	145	109	4	2	NR	0	302	13	315
SAN BARTOLO TUTOTEPEC	664	1027	B	26	137	155	6	3	NR	0	327	19	346
SAN BARTOLO TUTOTEPEC	665	1027	C1	44	156	158	6	2	NR	0	366	20	386
SAN BARTOLO TUTOTEPEC	665	1027	C2	23	122	171	10	0	NR	0	326	20	346
SAN BARTOLO TUTOTEPEC	364	1028	B	1	63	70	4	0	NR	0	138	11	149
SAN BARTOLO TUTOTEPEC	202	1029	B	6	61	43	4	0	NR	0	114	5	119
SAN BARTOLO TUTOTEPEC	708	1030	B	92	144	184	8	0	NR	0	428	30	458
SAN BARTOLO TUTOTEPEC	729	1031	B	15	136	135	5	0	NR	0	291	24	315
SAN BARTOLO TUTOTEPEC	606	1032	B	36	168	93	6	0	NR	0	303	40	343
SAN BARTOLO TUTOTEPEC	162	1033	B	0	42	42	1	0	NR	0	85	6	91
SAN BARTOLO TUTOTEPEC	409	1034	B	6	93	62	4	1	NR	0	166	22	188
SAN BARTOLO TUTOTEPEC	409	1034	C1	8	65	70	4	0	NR	0	147	36	183
SAN BARTOLO TUTOTEPEC	360	1035	B	0	54	106	3	0	NR	0	163	12	175
SAN BARTOLO TUTOTEPEC	501	1036	B	3	86	123	3	0	NR	0	215	27	242
SAN BARTOLO TUTOTEPEC	502	1036	C1	5	97	121	2	0	NR	0	225	36	261
SAN BARTOLO TUTOTEPEC	601	1037	B	23	107	93	5	1	NR	0	229	18	247
SAN BARTOLO TUTOTEPEC	286	1038	B	34	33	76	3	0	NR	0	146	6	152
SAN BARTOLO TUTOTEPEC	454	1039	B	19	104	105	6	3	NR	0	237	16	253
SAN BARTOLO TUTOTEPEC	455	1039	C1	15	106	98	1	2	NR	0	222	24	246
SAN BARTOLO TUTOTEPEC	229	1040	B	0	0	0	0	0	NR	0	0	0	0
SAN BARTOLO TUTOTEPEC	186	1041	B	8	78	17	2	1	NR	0	106	4	110
SAN BARTOLO TUTOTEPEC	188	1042	B	24	73	28	1	1	NR	0	127	4	131
TOTAL SAN BARTOLO TUTOTEPEC	10638			458	2227	2184	91	17		0	4977	420	5397
AGUA BLANCA DE ITURBIDE	527	0069	B	47	129	66	3	2	NR	0	247	12	259
AGUA BLANCA DE ITURBIDE	528	0069	C1	47	144	74	1	2	NR	0	268	0	268
AGUA BLANCA DE ITURBIDE	528	0069	C2	55	146	92	6	0	NR	0	299	5	304
AGUA BLANCA DE ITURBIDE	274	0070	B	14	42	109	3	0	NR	0	168	5	173
AGUA BLANCA DE ITURBIDE	137	0071	B	8	35	40	3	0	NR	0	86	5	91
AGUA BLANCA DE ITURBIDE	432	0072	B	8	136	94	1	1	NR	0	240	17	257








RESULTADOS ELECTORALES DIPUTADOS 2005

Municipio	Lista Nominal	Casilla	Tipo Casilla								Votos Validos	Votos Nulos	Votos Totales
AGUA BLANCA DE ITURBIDE	324	0073	B	19	48	129	1	1	NR	0	198	15	213
AGUA BLANCA DE ITURBIDE	308	0074	B	35	98	34	4	2	NR	0	173	4	177
AGUA BLANCA DE ITURBIDE	120	0075	B	5	34	26	1	1	NR	0	67	3	70
AGUA BLANCA DE ITURBIDE	153	0076	B	18	53	9	1	0	NR	0	81	2	83
AGUA BLANCA DE ITURBIDE	690	0077	B	57	228	58	0	0	NR	0	343	15	358
AGUA BLANCA DE ITURBIDE	643	0078	B	60	157	126	2	1	NR	0	346	12	358
AGUA BLANCA DE ITURBIDE	526	0079	B	83	74	97	1	3	NR	0	258	1	259
AGUA BLANCA DE ITURBIDE	425	0080	B	64	83	81	3	3	NR	0	234	7	241
TOTAL AGUA BLANCA DE ITURBIDE	5615			520	1407	1035	30	16		0	3008	103	3111
Total Distrito X	69724			3206	15491	9895	710	259	NR	0	29561	2376	31937
APAN	676	0127	B	28	0	37	32	0	NR	127	224	9	233
APAN	676	0127	C1	13	0	46	34	0	NR	110	203	0	203
APAN	677	0127	C2	18	0	59	16	0	NR	103	196	5	201
APAN	597	0128	B	26	0	32	31	0	NR	123	212	11	223
APAN	597	0128	C1	27	0	21	30	0	NR	107	185	7	192
APAN	597	0128	C2	27	0	19	30	0	NR	93	169	9	178
APAN	597	0128	C3	38	0	36	27	0	NR	90	191	5	196
APAN	696	0129	B	30	0	51	32	0	NR	129	242	7	249
APAN	696	0129	C1	35	0	46	38	0	NR	121	240	5	245
APAN	696	0129	C2	37	0	45	25	0	NR	130	237	4	241
APAN	650	0130	B	42	0	48	50	0	NR	99	239	8	247
APAN	650	0130	C1	45	0	44	38	0	NR	114	241	0	241
APAN	650	0130	C2	29	0	52	49	0	NR	91	221	15	236
APAN	588	0131	B	24	0	34	36	0	NR	158	252	7	259
APAN	588	0131	C1	26	0	22	27	0	NR	117	192	2	194
APAN	496	0132	B	35	0	32	29	0	NR	125	221	5	226
APAN	496	0132	C1	18	0	28	54	0	NR	129	229	2	231
APAN	523	0133	B	25	0	30	26	0	NR	137	218	6	224
APAN	523	0133	C1	26	0	31	23	0	NR	139	219	4	223
APAN	0	0133	S	4	0	5	8	0	NR	17	34	1	35
APAN	650	0134	B	48	0	49	30	0	NR	134	261	8	269
APAN	651	0134	C1	36	0	31	24	0	NR	126	217	8	225
APAN	651	0134	C2	41	0	39	35	0	NR	133	248	7	255
APAN	714	0135	B	35	0	70	33	0	NR	144	282	0	282








RESULTADOS ELECTORALES DIPUTADOS 2005

Municipio	Lista Nominal	Casilla	Tipo Casilla								Votos Validos	Votos Nulos	Votos Totales
APAN	714	0135	C1	22	0	62	32	0	NR	143	259	13	272
APAN	539	0136	B	20	0	54	26	0	NR	117	217	3	220
APAN	539	0136	C1	25	0	34	43	0	NR	109	211	10	221
APAN	540	0136	C2	21	0	30	28	0	NR	123	202	8	210
APAN	737	0137	B	20	0	73	45	0	NR	119	257	13	270
APAN	738	0137	C1	32	0	74	42	0	NR	122	270	9	279
APAN	396	0138	B	17	0	36	26	0	NR	78	157	5	162
APAN	396	0138	C1	23	0	36	19	0	NR	75	153	2	155
APAN	517	0139	B	5	0	56	28	0	NR	168	257	9	266
APAN	276	0140	B	1	0	23	9	0	NR	118	151	0	151
APAN	270	0141	B	10	0	28	9	0	NR	80	127	7	134
APAN	425	0142	B	6	0	38	28	0	NR	79	151	18	169
APAN	715	0143	B	16	0	45	81	0	NR	135	277	19	296
APAN	716	0143	C1	11	0	51	87	0	NR	142	291	18	309
APAN	533	0144	B	10	0	59	35	0	NR	140	244	7	251
APAN	389	0145	B	33	0	48	22	0	NR	49	152	0	152
APAN	389	0145	C1	39	0	51	28	0	NR	55	173	13	186
APAN	604	0146	B	28	0	62	28	0	NR	115	233	10	243
APAN	605	0146	C1	51	0	59	24	0	NR	119	253	351	604
APAN	528	0147	B	14	0	24	14	0	NR	90	142	5	147
APAN	528	0147	C1	14	0	26	10	0	NR	120	170	3	173
APAN	481	0148	B	7	0	22	11	0	NR	87	127	0	127
APAN	481	0148	C1	18	0	22	7	0	NR	70	117	3	120
APAN	213	0149	B	3	0	9	9	0	NR	83	104	0	104
APAN	522	0150	B	13	0	23	57	0	NR	135	228	9	237
APAN	664	0151	B	54	0	30	41	0	NR	88	213	0	213
TOTAL APAN	27790			1226	0	1982	1546	0		5555	10309	670	10979
EMILIANO ZAPATA	465	0350	B	17	0	55	21	0	NR	123	216	5	221
EMILIANO ZAPATA	466	0350	C1	16	0	49	14	0	NR	96	175	15	190
EMILIANO ZAPATA	598	0351	B	25	0	37	12	0	NR	156	230	2	232
EMILIANO ZAPATA	598	0351	C1	29	0	61	3	0	NR	144	237	0	237
EMILIANO ZAPATA	645	0352	B	31	0	69	13	0	NR	112	225	6	231
EMILIANO ZAPATA	646	0352	C1	18	0	79	12	0	NR	131	240	6	246
EMILIANO ZAPATA	689	0353	B	32	0	67	18	0	NR	132	249	6	255
EMILIANO ZAPATA	689	0353	C1	33	0	52	11	0	NR	113	209	6	215
EMILIANO ZAPATA	656	0354	B	12	0	60	13	0	NR	166	251	2	253








RESULTADOS ELECTORALES DIPUTADOS 2005

Municipio	Lista Nominal	Casilla	Tipo Casilla								Votos Validos	Votos Nulos	Votos Totales
EMILIANO ZAPATA	657	0354	C1	31	0	81	10	0	NR	114	236	5	241
EMILIANO ZAPATA	548	0355	B	56	0	23	4	0	NR	143	226	5	231
EMILIANO ZAPATA	548	0355	C1	41	0	38	6	0	NR	146	231	1	232
EMILIANO ZAPATA	405	0356	B	14	0	34	7	0	NR	137	192	3	195
EMILIANO ZAPATA	406	0356	C1	4	0	34	1	0	NR	128	167	2	169
EMILIANO ZAPATA	502	0357	B	21	0	57	4	0	NR	117	199	6	205
EMILIANO ZAPATA	502	0357	C1	17	0	77	2	0	NR	106	202	8	210
TOTAL EMILIANO ZAPATA	9020			397	0	873	151	0		2064	3485	78	3563
ALMOLOYA	623	0114	B	56	0	20	20	0	NR	136	232	4	236
ALMOLOYA	623	0114	C1	36	0	39	14	0	NR	126	215	10	225
ALMOLOYA	623	0114	C2	31	0	28	13	0	NR	141	213	3	216
ALMOLOYA	559	0115	B	32	0	23	15	0	NR	110	180	3	183
ALMOLOYA	560	0115	C1	50	0	11	18	0	NR	133	212	8	220
ALMOLOYA	205	0116	B	7	0	4	1	0	NR	71	83	6	89
ALMOLOYA	347	0117	B	16	0	9	6	0	NR	120	151	5	156
ALMOLOYA	267	0118	B	11	0	12	10	0	NR	68	101	20	121
ALMOLOYA	381	0119	B	51	0	28	13	0	NR	90	182	7	189
ALMOLOYA	179	0120	B	38	0	4	2	0	NR	37	81	2	83
ALMOLOYA	688	0121	B	47	0	47	17	0	NR	212	323	0	323
ALMOLOYA	597	0122	B	14	0	104	10	0	NR	127	255	9	264
ALMOLOYA	273	0123	B	7	0	21	7	0	NR	119	154	1	155
ALMOLOYA	281	0124	B	34	0	36	10	0	NR	59	139	5	144
ALMOLOYA	314	0125	B	11	0	45	23	0	NR	84	163	1	164
ALMOLOYA	525	0126	B	28	0	45	28	0	NR	172	273	7	280
TOTAL ALMOLOYA	7045			469	0	476	207	0		1805	2957	91	3048
TEPEAPULCO	570	1191	B	23	0	37	8	0	NR	72	140	0	140
TEPEAPULCO	571	1191	C1	18	0	52	20	0	NR	93	183	13	196
TEPEAPULCO	571	1191	C2	23	0	46	21	0	NR	85	175	0	175
TEPEAPULCO	511	1192	B	18	0	48	13	0	NR	88	167	6	173
TEPEAPULCO	512	1192	C1	20	0	36	15	0	NR	87	158	6	164
TEPEAPULCO	512	1192	C2	19	0	39	17	0	NR	78	153	5	158
TEPEAPULCO	697	1193	B	27	0	79	15	0	NR	123	244	7	251
TEPEAPULCO	697	1193	C1	29	0	68	22	0	NR	142	261	6	267
TEPEAPULCO	601	1194	B	31	0	43	17	0	NR	89	180	2	182
TEPEAPULCO	459	1195	B	21	0	41	19	0	NR	83	164	6	170








RESULTADOS ELECTORALES DIPUTADOS 2005

Municipio	Lista Nominal	Casilla	Tipo Casilla								Votos Validos	Votos Nulos	Votos Totales
TEPEAPULCO	459	1195	C1	21	0	59	27	0	NR	67	174	5	179
TEPEAPULCO	608	1196	B	28	0	95	22	0	NR	102	247	11	258
TEPEAPULCO	608	1196	C1	29	0	101	34	0	NR	88	252	12	264
TEPEAPULCO	585	1197	B	31	0	72	15	0	NR	102	220	2	222
TEPEAPULCO	585	1197	C1	31	0	47	18	0	NR	95	191	10	201
TEPEAPULCO	586	1197	C2	29	0	47	14	0	NR	86	176	30	206
TEPEAPULCO	718	1198	B	31	0	102	22	0	NR	130	285	9	294
TEPEAPULCO	635	1199	B	26	0	71	33	0	NR	103	233	9	242
TEPEAPULCO	635	1199	C1	28	0	74	24	0	NR	137	263	0	263
TEPEAPULCO	267	1200	B	3	0	11	8	0	NR	73	95	0	95
TEPEAPULCO	390	1201	B	10	0	13	4	0	NR	92	119	5	124
TEPEAPULCO	518	1202	B	12	0	27	18	0	NR	155	212	7	219
TEPEAPULCO	106	1203	B	3	0	6	3	0	NR	49	61	2	63
TEPEAPULCO	412	1204	B	6	0	23	7	0	NR	115	151	12	163
TEPEAPULCO	714	1205	B	9	0	59	29	0	NR	123	220	13	233
TEPEAPULCO	621	1206	B	35	0	45	30	0	NR	105	215	4	219
TEPEAPULCO	514	1207	B	41	0	55	33	0	NR	79	208	5	213
TEPEAPULCO	424	1208	B	29	0	33	31	0	NR	68	161	4	165
TEPEAPULCO	425	1208	C1	23	0	43	18	0	NR	62	146	7	153
TEPEAPULCO	617	1209	B	34	0	45	29	0	NR	82	190	4	194
TEPEAPULCO	617	1209	C1	32	0	38	28	0	NR	75	173	11	184
TEPEAPULCO	487	1210	B	24	0	56	26	0	NR	58	164	6	170
TEPEAPULCO	488	1210	C1	22	0	47	22	0	NR	81	172	6	178
TEPEAPULCO	430	1211	B	50	0	35	38	0	NR	71	194	10	204
TEPEAPULCO	431	1211	C1	43	0	34	29	0	NR	62	168	5	173
TEPEAPULCO	750	1212	B	74	0	79	72	0	NR	123	348	12	360
TEPEAPULCO	750	1212	C1	86	0	83	59	0	NR	122	350	15	365
TEPEAPULCO	537	1213	B	37	0	38	62	0	NR	58	195	6	201
TEPEAPULCO	537	1213	C1	31	0	43	54	0	NR	58	186	8	194
TEPEAPULCO	466	1214	B	33	0	33	27	0	NR	52	145	8	153
TEPEAPULCO	466	1214	C1	37	0	39	31	0	NR	42	149	0	149
TEPEAPULCO	712	1215	B	80	0	59	56	0	NR	120	315	9	324
TEPEAPULCO	713	1215	C1	81	0	67	56	0	NR	115	319	9	328
TEPEAPULCO	419	1216	B	37	0	33	24	0	NR	54	148	32	180
TEPEAPULCO	419	1216	C1	44	0	35	33	0	NR	84	196	8	204
TEPEAPULCO	606	1217	B	54	0	50	48	0	NR	127	279	11	290
TEPEAPULCO	607	1217	C1	45	0	51	41	0	NR	87	224	2	226








RESULTADOS ELECTORALES DIPUTADOS 2005

Municipio	Lista Nominal	Casilla	Tipo Casilla								Votos Validos	Votos Nulos	Votos Totales
TEPEAPULCO	513	1218	B	77	0	39	57	0	NR	92	265	3	268
TEPEAPULCO	514	1218	C1	59	0	36	43	0	NR	99	237	11	248
TEPEAPULCO	407	1219	B	27	0	42	42	0	NR	33	144	8	152
TEPEAPULCO	408	1219	C1	42	0	31	28	0	NR	44	145	8	153
TEPEAPULCO	502	1220	B	76	0	28	40	0	NR	118	262	9	271
TEPEAPULCO	502	1220	C1	48	0	37	47	0	NR	73	205	5	210
TEPEAPULCO	502	1220	C2	57	0	25	51	0	NR	82	215	13	228
TEPEAPULCO	591	1221	B	72	0	47	83	0	NR	93	295	0	295
TEPEAPULCO	592	1221	C1	74	0	47	49	0	NR	83	253	10	263
TEPEAPULCO	598	1222	B	49	0	30	43	0	NR	95	217	4	221
TEPEAPULCO	598	1222	C1	49	0	52	45	0	NR	90	236	6	242
TEPEAPULCO	459	1223	B	29	0	36	37	0	NR	71	173	5	178
TEPEAPULCO	460	1223	C1	43	0	40	41	0	NR	71	195	8	203
TEPEAPULCO	561	1224	B	42	0	36	39	0	NR	67	184	4	188
TEPEAPULCO	561	1224	C1	54	0	44	21	0	NR	84	203	8	211
TEPEAPULCO	561	1224	C2	60	0	30	43	0	NR	78	211	5	216
TEPEAPULCO	411	1225	B	35	0	33	33	0	NR	83	184	5	189
TEPEAPULCO	411	1225	C1	38	0	20	31	0	NR	66	155	1	156
TEPEAPULCO	653	1226	B	53	0	37	13	0	NR	162	265	8	273
TEPEAPULCO	643	1227	B	27	0	67	80	0	NR	162	336	15	351
TEPEAPULCO	603	1228	B	23	0	30	13	0	NR	192	258	6	264
TEPEAPULCO	603	1228	C1	23	0	47	15	0	NR	173	258	7	265
TOTAL TEPEAPULCO	37216			2555	0	3171	2186	0		6353	14265	509	14774
TLANALAPA	555	1395	B	25	0	47	19	0	NR	175	266	7	273
TLANALAPA	556	1395	C1	30	0	49	25	0	NR	161	265	5	270
TLANALAPA	503	1396	B	18	0	54	23	0	NR	158	253	2	255
TLANALAPA	503	1396	C1	30	0	53	17	0	NR	168	268	6	274
TLANALAPA	517	1397	B	33	0	50	28	0	NR	148	259	3	262
TLANALAPA	518	1397	C1	19	0	49	21	0	NR	166	255	5	260
TLANALAPA	625	1398	B	15	0	57	23	0	NR	170	265	0	265
TLANALAPA	626	1398	C1	31	0	69	14	0	NR	170	284	3	287
TLANALAPA	604	1399	B	20	0	69	24	0	NR	145	258	8	266
TLANALAPA	604	1399	C1	23	0	70	26	0	NR	152	271	5	276
TLANALAPA	286	1400	B	9	0	24	6	0	NR	90	129	8	137
TLANALAPA	518	1401	B	29	0	58	8	0	NR	137	232	6	238
TLANALAPA	420	1402	B	50	0	30	34	0	NR	104	218	2	220








RESULTADOS ELECTORALES DIPUTADOS 2005

Municipio	Lista Nominal	Casilla	Tipo Casilla								Votos Validos	Votos Nulos	Votos Totales
TLANALAPA	421	1402	C1	31	0	44	33	0	NR	89	197	6	203
TOTAL TLANALAPA	7256			363	0	723	301	0		2033	3420	66	3486
Total Distrito XI	88327			5010	0	7225	4391	0	NR	17810	34436	1414	35850
TIZAYUCA	580	1349	B	36	0	38	1	0	NR	117	192	388	580
TIZAYUCA	580	1349	C1	28	0	42	1	0	NR	129	200	5	205
TIZAYUCA	580	1349	C2	40	0	22	5	0	NR	124	191	3	194
TIZAYUCA	580	1349	C3	20	0	34	2	0	NR	110	166	7	173
TIZAYUCA	654	1350	B	25	0	38	0	0	NR	151	214	12	226
TIZAYUCA	654	1350	C1	48	0	47	2	0	NR	111	208	10	218
TIZAYUCA	655	1350	C2	39	0	56	3	0	NR	119	217	0	217
TIZAYUCA	580	1351	B	32	0	44	3	0	NR	180	259	6	265
TIZAYUCA	581	1351	C1	11	0	45	5	0	NR	138	199	0	199
TIZAYUCA	581	1351	C2	25	0	45	1	0	NR	142	213	8	221
TIZAYUCA	724	1352	B	33	0	71	3	0	NR	148	255	6	261
TIZAYUCA	724	1352	C1	24	0	56	8	0	NR	131	219	0	219
TIZAYUCA	725	1352	C2	36	0	57	4	0	NR	138	235	7	242
TIZAYUCA	630	1353	B	43	0	47	5	0	NR	133	228	0	228
TIZAYUCA	631	1353	C1	46	0	43	4	0	NR	154	247	3	250
TIZAYUCA	631	1353	C2	33	0	38	3	0	NR	137	211	6	217
TIZAYUCA	594	1354	B	34	0	51	4	0	NR	103	192	6	198
TIZAYUCA	595	1354	C1	29	0	41	2	0	NR	114	186	7	193
TIZAYUCA	0	1354	S	6	0	6	3	0	NR	9	24	0	24
TIZAYUCA	518	1355	B	38	0	53	1	0	NR	121	213	7	220
TIZAYUCA	518	1355	C1	23	0	45	3	0	NR	114	185	7	192
TIZAYUCA	518	1355	C2	26	0	34	11	0	NR	127	198	3	201
TIZAYUCA	734	1356	B	31	0	54	8	0	NR	185	278	10	288
TIZAYUCA	734	1356	C1	19	0	39	3	0	NR	156	217	4	221
TIZAYUCA	587	1357	B	17	0	45	3	0	NR	109	174	4	178
TIZAYUCA	588	1357	C1	15	0	53	2	0	NR	103	173	10	183
TIZAYUCA	588	1357	C2	7	0	37	2	0	NR	77	123	2	125
TIZAYUCA	604	1358	B	17	0	38	5	0	NR	99	159	0	159
TIZAYUCA	604	1358	C1	25	0	36	2	0	NR	106	169	6	175
TIZAYUCA	604	1358	C2	21	0	42	3	0	NR	93	159	6	165
TIZAYUCA	604	1358	C3	25	0	34	3	0	NR	94	156	9	165








RESULTADOS ELECTORALES DIPUTADOS 2005

Municipio	Lista Nominal	Casilla	Tipo Casilla								Votos Validos	Votos Nulos	Votos Totales
TIZAYUCA	479	1359	B	29	0	40	1	0	NR	102	172	2	174
TIZAYUCA	480	1359	C1	24	0	45	5	0	NR	95	169	7	176
TIZAYUCA	589	1360	B	29	0	38	2	0	NR	92	161	2	163
TIZAYUCA	590	1360	C1	33	0	29	0	0	NR	108	170	4	174
TIZAYUCA	487	1361	B	22	0	35	1	0	NR	81	139	6	145
TIZAYUCA	487	1361	C1	48	0	35	1	0	NR	123	207	3	210
TIZAYUCA	700	1362	B	33	0	56	5	0	NR	118	212	9	221
TIZAYUCA	700	1362	C1	31	0	51	0	0	NR	106	188	3	191
TIZAYUCA	700	1362	C2	30	0	52	1	0	NR	125	208	3	211
TIZAYUCA	700	1362	C3	27	0	40	3	0	NR	102	172	7	179
TIZAYUCA	614	1363	B	39	0	36	2	0	NR	118	195	3	198
TIZAYUCA	615	1363	C1	46	0	41	7	0	NR	120	214	6	220
TIZAYUCA	615	1363	C2	55	0	39	2	0	NR	92	188	6	194
TIZAYUCA	526	1364	B	30	0	39	4	0	NR	103	176	20	196
TIZAYUCA	589	1365	B	23	0	30	0	0	NR	114	167	5	172
TIZAYUCA	590	1365	C1	36	0	60	2	0	NR	99	197	6	203
TIZAYUCA	673	1366	B	29	0	45	0	0	NR	106	180	5	185
TIZAYUCA	674	1366	C1	30	0	35	2	0	NR	119	186	10	196
TIZAYUCA	659	1367	B	28	0	48	3	0	NR	131	210	3	213
TIZAYUCA	659	1367	C1	23	0	50	2	0	NR	117	192	5	197
TIZAYUCA	660	1367	C2	45	0	48	2	0	NR	94	189	4	193
TIZAYUCA	660	1367	C3	34	0	37	3	0	NR	142	216	3	219
TIZAYUCA	679	1368	B	43	0	28	0	0	NR	135	206	10	216
TIZAYUCA	679	1368	C1	50	0	44	5	0	NR	124	223	9	232
TIZAYUCA	680	1368	C2	53	0	34	3	0	NR	125	215	4	219
TOTAL TIZAYUCA	33964			1722	0	2366	161	0		6563	10812	687	11499
ZAPOTLAN DE JUAREZ	562	1619	B	34	0	18	2	0	NR	192	246	6	252
ZAPOTLAN DE JUAREZ	563	1619	C1	38	0	34	3	0	NR	188	263	4	267
ZAPOTLAN DE JUAREZ	563	1619	C2	29	0	48	3	0	NR	205	285	8	293
ZAPOTLAN DE JUAREZ	549	1620	B	36	0	52	7	0	NR	170	265	4	269
ZAPOTLAN DE JUAREZ	549	1620	C1	33	0	61	4	0	NR	150	248	5	253
ZAPOTLAN DE JUAREZ	550	1620	C2	30	0	48	8	0	NR	174	260	2	262
ZAPOTLAN DE JUAREZ	590	1621	B	27	0	26	20	0	NR	116	189	6	195
ZAPOTLAN DE JUAREZ	590	1621	C1	37	0	31	11	0	NR	129	208	8	216
ZAPOTLAN DE JUAREZ	591	1621	C2	39	0	27	12	0	NR	137	215	10	225
ZAPOTLAN DE JUAREZ	596	1622	B	51	0	38	6	0	NR	106	201	8	209








RESULTADOS ELECTORALES DIPUTADOS 2005

Municipio	Lista Nominal	Casilla	Tipo Casilla								Votos Validos	Votos Nulos	Votos Totales
ZAPOTLAN DE JUAREZ	597	1622	C1	41	0	49	14	0	NR	103	207	9	216
ZAPOTLAN DE JUAREZ	567	1623	B	41	0	39	11	0	NR	134	225	0	225
ZAPOTLAN DE JUAREZ	568	1623	C1	38	0	44	12	0	NR	141	235	9	244
ZAPOTLAN DE JUAREZ	723	1624	B	39	0	41	11	0	NR	179	270	12	282
ZAPOTLAN DE JUAREZ	522	1625	B	17	0	25	1	0	NR	165	208	7	215
ZAPOTLAN DE JUAREZ	522	1625	C1	30	0	31	3	0	NR	163	227	6	233
ZAPOTLAN DE JUAREZ	522	1625	C2	26	0	24	3	0	NR	184	237	2	239
ZAPOTLAN DE JUAREZ	480	1626	B	17	0	40	1	0	NR	176	234	0	234
ZAPOTLAN DE JUAREZ	481	1626	C1	19	0	48	1	0	NR	157	225	19	244
TOTAL ZAPOTLAN DE JUAREZ	10685			622	0	724	133	0		2969	4448	125	4573
TOLCAYUCA	450	1441	B	69	0	60	2	0	NR	55	186	3	189
TOLCAYUCA	451	1441	C1	36	0	50	3	0	NR	78	167	5	172
TOLCAYUCA	692	1442	B	92	0	76	1	0	NR	98	267	10	277
TOLCAYUCA	693	1442	C1	76	0	96	6	0	NR	116	294	4	298
TOLCAYUCA	628	1443	B	79	0	67	4	0	NR	114	264	3	267
TOLCAYUCA	677	1444	B	63	0	85	0	0	NR	137	285	7	292
TOLCAYUCA	678	1444	C1	65	0	95	0	0	NR	139	299	4	303
TOLCAYUCA	567	1445	B	35	0	37	6	0	NR	147	225	7	232
TOLCAYUCA	686	1446	B	34	0	106	7	0	NR	122	269	6	275
TOLCAYUCA	616	1447	B	33	0	84	7	0	NR	89	213	4	217
TOLCAYUCA	616	1447	C1	22	0	67	6	0	NR	104	199	3	202
TOLCAYUCA	617	1447	C2	26	0	67	6	0	NR	98	197	4	201
TOLCAYUCA	203	1448	B	27	0	20	1	0	NR	51	99	0	99
TOTAL TOLCAYUCA	7574			657	0	910	49	0		1348	2964	60	3024
VILLA DE TEZONTEPEC	662	1556	B	43	0	43	11	0	NR	140	237	3	240
VILLA DE TEZONTEPEC	663	1556	C1	38	0	60	9	0	NR	133	240	5	245
VILLA DE TEZONTEPEC	475	1557	B	30	0	37	11	0	NR	107	185	3	188
VILLA DE TEZONTEPEC	476	1557	C1	33	0	44	18	0	NR	92	187	6	193
VILLA DE TEZONTEPEC	444	1558	B	25	0	31	2	0	NR	105	163	2	165
VILLA DE TEZONTEPEC	444	1558	C1	33	0	34	8	0	NR	87	162	3	165
VILLA DE TEZONTEPEC	444	1559	B	33	0	28	10	0	NR	102	173	2	175
VILLA DE TEZONTEPEC	445	1559	C1	37	0	29	8	0	NR	90	164	7	171
VILLA DE TEZONTEPEC	375	1560	B	17	0	55	6	0	NR	123	201	17	218
VILLA DE TEZONTEPEC	376	1560	C1	27	0	62	1	0	NR	114	204	7	211
VILLA DE TEZONTEPEC	721	1561	B	51	0	93	3	0	NR	160	307	7	314








RESULTADOS ELECTORALES DIPUTADOS 2005

Municipio	Lista Nominal	Casilla	Tipo Casilla								Votos Validos	Votos Nulos	Votos Totales
VILLA DE TEZONTEPEC	721	1561	C1	72	0	79	7	0	NR	130	288	6	294
VILLA DE TEZONTEPEC	187	1562	B	18	0	20	2	0	NR	38	78	3	81
TOTAL VILLA DE TEZONTEPEC	6433			457	0	615	96	0		1421	2589	71	2660
ZEMPOALA	540	1627	B	29	0	45	6	0	NR	106	186	3	189
ZEMPOALA	540	1627	C1	23	0	71	3	0	NR	113	210	6	216
ZEMPOALA	671	1628	B	28	0	94	9	0	NR	163	294	12	306
ZEMPOALA	672	1628	C1	38	0	120	8	0	NR	186	352	5	357
ZEMPOALA	540	1629	B	38	0	56	1	0	NR	150	245	13	258
ZEMPOALA	541	1629	C1	29	0	50	8	0	NR	116	203	12	215
ZEMPOALA	541	1629	C2	42	0	61	3	0	NR	143	249	8	257
ZEMPOALA	694	1630	B	29	0	93	7	0	NR	142	271	9	280
ZEMPOALA	608	1631	B	39	0	79	11	0	NR	148	277	11	288
ZEMPOALA	609	1631	C1	50	0	67	8	0	NR	176	301	7	308
ZEMPOALA	609	1631	C2	42	0	76	6	0	NR	191	315	0	315
ZEMPOALA	603	1632	B	34	0	48	3	0	NR	118	203	14	217
ZEMPOALA	603	1632	C1	34	0	35	6	0	NR	157	232	14	246
ZEMPOALA	666	1633	B	21	0	55	4	0	NR	123	203	7	210
ZEMPOALA	666	1633	C1	38	0	51	2	0	NR	152	243	5	248
ZEMPOALA	577	1634	B	29	0	40	2	0	NR	110	181	0	181
ZEMPOALA	481	1635	B	20	0	31	3	0	NR	143	197	0	197
ZEMPOALA	482	1635	C1	16	0	24	6	0	NR	151	197	0	197
ZEMPOALA	542	1636	B	29	0	77	7	0	NR	163	276	18	294
ZEMPOALA	608	1637	B	26	0	28	5	0	NR	153	212	6	218
ZEMPOALA	608	1637	C1	32	0	43	6	0	NR	131	212	8	220
ZEMPOALA	608	1637	C2	27	0	32	11	0	NR	161	231	7	238
ZEMPOALA	552	1638	B	23	0	35	6	0	NR	203	267	8	275
ZEMPOALA	552	1638	C1	19	0	26	2	0	NR	174	221	9	230
ZEMPOALA	656	1639	B	36	0	102	5	0	NR	178	321	9	330
ZEMPOALA	241	1640	B	11	0	68	8	0	NR	76	163	5	168
ZEMPOALA	439	1641	B	12	0	62	5	0	NR	101	180	4	184
ZEMPOALA	440	1641	C1	15	0	64	2	0	NR	98	179	10	189
ZEMPOALA	639	1642	B	34	0	53	4	0	NR	145	236	0	236
ZEMPOALA	640	1642	C1	36	0	65	9	0	NR	125	235	4	239
ZEMPOALA	437	1643	B	49	0	45	6	0	NR	114	214	4	218
TOTAL ZEMPOALA	17605			928	0	1796	172	0		4410	7306	218	7524








RESULTADOS ELECTORALES DIPUTADOS 2005

Municipio	Lista Nominal	Casilla	Tipo Casilla								Votos Validos	Votos Nulos	Votos Totales
Total Distrito XII	76261			4386	0	6411	611	0	NR	16711	28119	1161	29280
HUEJUTLA DE REYES	604	0457	B	32	0	121	7	0	NR	122	282	13	295
HUEJUTLA DE REYES	604	0457	C1	45	0	154	9	0	NR	105	313	17	330
HUEJUTLA DE REYES	604	0457	C2	74	0	152	14	0	NR	84	324	47	371
HUEJUTLA DE REYES	605	0457	C3	36	0	125	5	0	NR	149	315	25	340
HUEJUTLA DE REYES	605	0457	C4	22	0	115	6	0	NR	148	291	13	304
HUEJUTLA DE REYES	550	0458	B	20	0	100	5	0	NR	135	260	6	266
HUEJUTLA DE REYES	551	0458	C1	19	0	92	4	0	NR	177	292	9	301
HUEJUTLA DE REYES	0	0458	S	15	0	122	6	0	NR	70	213	6	219
HUEJUTLA DE REYES	613	0459	B	20	0	124	6	0	NR	145	295	11	306
HUEJUTLA DE REYES	614	0459	C1	24	0	99	6	0	NR	156	285	14	299
HUEJUTLA DE REYES	614	0459	C2	17	0	124	2	0	NR	142	285	8	293
HUEJUTLA DE REYES	651	0460	B	22	0	120	7	0	NR	173	322	0	322
HUEJUTLA DE REYES	651	0460	C1	28	0	115	6	0	NR	163	312	4	316
HUEJUTLA DE REYES	651	0460	C2	18	0	112	3	0	NR	155	288	12	300
HUEJUTLA DE REYES	651	0460	C3	38	0	126	10	0	NR	146	320	8	328
HUEJUTLA DE REYES	652	0460	C4	26	0	103	11	0	NR	157	297	7	304
HUEJUTLA DE REYES	555	0461	B	26	0	116	4	0	NR	128	274	11	285
HUEJUTLA DE REYES	555	0461	C1	28	0	99	4	0	NR	121	252	11	263
HUEJUTLA DE REYES	555	0461	C2	25	0	103	7	0	NR	146	281	6	287
HUEJUTLA DE REYES	622	0462	B	27	0	116	4	0	NR	205	352	10	362
HUEJUTLA DE REYES	622	0462	C1	23	0	119	7	0	NR	190	339	7	346
HUEJUTLA DE REYES	694	0463	B	16	0	142	7	0	NR	216	381	5	386
HUEJUTLA DE REYES	695	0463	C1	18	0	116	4	0	NR	241	379	9	388
HUEJUTLA DE REYES	671	0464	B	26	0	152	11	0	NR	135	324	0	324
HUEJUTLA DE REYES	671	0464	C1	29	0	134	7	0	NR	153	323	12	335
HUEJUTLA DE REYES	672	0464	C2	25	0	118	2	0	NR	181	326	16	342
HUEJUTLA DE REYES	409	0465	B	20	0	72	3	0	NR	133	228	8	236
HUEJUTLA DE REYES	409	0465	C1	11	0	79	5	0	NR	125	220	4	224
HUEJUTLA DE REYES	446	0466	B	11	0	89	8	0	NR	122	230	10	240
HUEJUTLA DE REYES	446	0466	C1	10	0	82	4	0	NR	118	214	6	220
HUEJUTLA DE REYES	567	0467	B	21	0	106	7	0	NR	107	241	13	254
HUEJUTLA DE REYES	567	0467	C1	18	0	107	5	0	NR	96	226	12	238
HUEJUTLA DE REYES	567	0467	C2	24	0	112	2	0	NR	91	229	9	238
HUEJUTLA DE REYES	567	0467	C3	19	0	104	3	0	NR	111	237	10	247








RESULTADOS ELECTORALES DIPUTADOS 2005

Municipio	Lista Nominal	Casilla	Tipo Casilla								Votos Validos	Votos Nulos	Votos Totales
HUEJUTLA DE REYES	615	0468	B	33	0	161	10	0	NR	135	339	11	350
HUEJUTLA DE REYES	615	0468	C1	21	0	164	11	0	NR	137	333	12	345
HUEJUTLA DE REYES	616	0468	C2	24	0	141	10	0	NR	153	328	4	332
HUEJUTLA DE REYES	546	0469	B	20	0	110	7	0	NR	127	264	8	272
HUEJUTLA DE REYES	546	0469	C1	18	0	118	9	0	NR	116	261	0	261
HUEJUTLA DE REYES	546	0469	C2	22	0	136	5	0	NR	128	291	4	295
HUEJUTLA DE REYES	604	0470	B	20	0	150	3	0	NR	141	314	8	322
HUEJUTLA DE REYES	605	0470	C1	15	0	138	5	0	NR	125	283	21	304
HUEJUTLA DE REYES	605	0470	C2	19	0	134	6	0	NR	101	260	9	269
HUEJUTLA DE REYES	605	0470	C3	29	0	138	11	0	NR	118	296	10	306
HUEJUTLA DE REYES	708	0471	B	46	0	136	4	0	NR	97	283	65	348
HUEJUTLA DE REYES	709	0471	C1	65	0	116	7	0	NR	119	307	38	345
HUEJUTLA DE REYES	627	0472	B	33	0	144	6	0	NR	57	240	55	295
HUEJUTLA DE REYES	575	0473	B	17	0	196	3	0	NR	82	298	16	314
HUEJUTLA DE REYES	576	0473	C1	19	0	182	10	0	NR	52	263	32	295
HUEJUTLA DE REYES	576	0473	C2	14	0	173	6	0	NR	75	268	24	292
HUEJUTLA DE REYES	409	0474	B	29	0	55	4	0	NR	125	213	16	229
HUEJUTLA DE REYES	409	0474	C1	18	0	68	4	0	NR	141	231	178	409
HUEJUTLA DE REYES	471	0475	B	19	0	81	6	0	NR	162	268	24	292
HUEJUTLA DE REYES	545	0476	B	46	0	157	24	0	NR	59	286	43	329
HUEJUTLA DE REYES	546	0476	C1	40	0	127	13	0	NR	79	259	34	293
HUEJUTLA DE REYES	698	0477	B	37	0	103	5	0	NR	195	340	0	340
HUEJUTLA DE REYES	384	0478	B	15	0	134	2	0	NR	90	241	143	384
HUEJUTLA DE REYES	385	0478	C1	15	0	141	5	0	NR	91	252	0	252
HUEJUTLA DE REYES	431	0479	B	8	0	72	3	0	NR	195	278	153	431
HUEJUTLA DE REYES	431	0479	C1	13	0	90	9	0	NR	141	253	12	265
HUEJUTLA DE REYES	595	0480	B	10	0	193	8	0	NR	123	334	19	353
HUEJUTLA DE REYES	595	0480	C1	14	0	175	8	0	NR	110	307	35	342
HUEJUTLA DE REYES	418	0481	B	12	0	104	3	0	NR	81	200	19	219
HUEJUTLA DE REYES	418	0481	C1	10	0	107	6	0	NR	93	216	28	244
HUEJUTLA DE REYES	579	0482	B	41	0	140	11	0	NR	75	267	22	289
HUEJUTLA DE REYES	580	0482	C1	48	0	150	7	0	NR	59	264	30	294
HUEJUTLA DE REYES	580	0482	C2	44	0	158	16	0	NR	62	280	22	302
HUEJUTLA DE REYES	626	0483	B	26	0	104	14	0	NR	93	237	0	237
HUEJUTLA DE REYES	626	0483	C1	17	0	119	11	0	NR	99	246	0	246
HUEJUTLA DE REYES	578	0484	B	8	0	55	5	0	NR	193	261	41	302
HUEJUTLA DE REYES	579	0484	C1	9	0	53	12	0	NR	200	274	41	315








RESULTADOS ELECTORALES DIPUTADOS 2005

Municipio	Lista Nominal	Casilla	Tipo Casilla								Votos Validos	Votos Nulos	Votos Totales
HUEJUTLA DE REYES	434	0485	B	16	0	69	9	0	NR	86	180	31	211
HUEJUTLA DE REYES	434	0485	C1	25	0	96	6	0	NR	73	200	25	225
HUEJUTLA DE REYES	506	0486	B	17	0	113	28	0	NR	90	248	34	282
HUEJUTLA DE REYES	506	0486	C1	24	0	95	18	0	NR	99	236	31	267
HUEJUTLA DE REYES	506	0486	C2	25	0	89	19	0	NR	117	250	30	280
HUEJUTLA DE REYES	654	0487	B	18	0	58	21	0	NR	176	273	41	314
HUEJUTLA DE REYES	654	0487	C1	19	0	73	9	0	NR	232	333	28	361
HUEJUTLA DE REYES	454	0488	B	6	0	105	10	0	NR	113	234	33	267
HUEJUTLA DE REYES	454	0488	C1	5	0	101	17	0	NR	110	233	22	255
HUEJUTLA DE REYES	407	0489	B	7	0	138	4	0	NR	134	283	18	301
HUEJUTLA DE REYES	407	0489	C1	10	0	113	0	0	NR	104	227	22	249
HUEJUTLA DE REYES	594	0490	B	12	0	147	1	0	NR	169	329	0	329
HUEJUTLA DE REYES	595	0490	C1	13	0	140	6	0	NR	164	323	17	340
HUEJUTLA DE REYES	581	0491	B	10	0	117	3	0	NR	190	320	20	340
HUEJUTLA DE REYES	582	0491	C1	21	0	134	9	0	NR	170	334	12	346
HUEJUTLA DE REYES	607	0492	B	5	0	27	7	0	NR	221	260	14	274
HUEJUTLA DE REYES	561	0493	B	26	0	50	4	0	NR	227	307	27	334
HUEJUTLA DE REYES	427	0494	B	14	0	60	18	0	NR	51	143	26	169
HUEJUTLA DE REYES	427	0494	C1	9	0	86	24	0	NR	43	162	29	191
HUEJUTLA DE REYES	612	0495	B	14	0	152	22	0	NR	102	290	18	308
HUEJUTLA DE REYES	613	0495	C1	12	0	132	23	0	NR	101	268	33	301
HUEJUTLA DE REYES	613	0495	C2	14	0	148	26	0	NR	94	282	28	310
HUEJUTLA DE REYES	279	0496	B	14	0	111	2	0	NR	42	169	11	180
HUEJUTLA DE REYES	671	0497	B	43	0	128	12	0	NR	132	315	37	352
HUEJUTLA DE REYES	75	0498	B	2	0	37	1	0	NR	14	54	1	55
HUEJUTLA DE REYES	706	0499	B	21	0	160	10	0	NR	144	335	44	379
HUEJUTLA DE REYES	707	0499	C1	31	0	189	4	0	NR	141	365	45	410
HUEJUTLA DE REYES	653	0500	B	111	0	82	9	0	NR	201	403	29	432
HUEJUTLA DE REYES	654	0500	C1	139	0	67	7	0	NR	168	381	40	421
HUEJUTLA DE REYES	469	0501	B	22	0	89	4	0	NR	93	208	26	234
HUEJUTLA DE REYES	469	0501	C1	28	0	93	7	0	NR	102	230	39	269
HUEJUTLA DE REYES	604	0502	B	38	0	50	9	0	NR	150	247	19	266
HUEJUTLA DE REYES	604	0502	C1	39	0	37	5	0	NR	158	239	45	284
HUEJUTLA DE REYES	605	0502	C2	33	0	47	13	0	NR	154	247	30	277
HUEJUTLA DE REYES	674	0503	B	25	0	139	27	0	NR	156	347	27	374
HUEJUTLA DE REYES	532	0504	B	26	0	20	9	0	NR	222	277	17	294
HUEJUTLA DE REYES	533	0504	C1	20	0	22	6	0	NR	255	303	25	328








RESULTADOS ELECTORALES DIPUTADOS 2005

Municipio	Lista Nominal	Casilla	Tipo Casilla								Votos Validos	Votos Nulos	Votos Totales
HUEJUTLA DE REYES	533	0504	C2	20	0	19	8	0	NR	203	250	20	270
HUEJUTLA DE REYES	533	0505	B	105	0	50	3	0	NR	193	351	21	372
HUEJUTLA DE REYES	534	0505	C1	120	0	70	3	0	NR	160	353	0	353
HUEJUTLA DE REYES	619	0506	B	22	0	16	4	0	NR	295	337	31	368
HUEJUTLA DE REYES	505	0507	B	119	0	32	6	0	NR	145	302	20	322
HUEJUTLA DE REYES	506	0507	C1	109	0	30	4	0	NR	142	285	25	310
HUEJUTLA DE REYES	587	0508	B	103	0	40	1	0	NR	198	342	15	357
HUEJUTLA DE REYES	587	0508	C1	44	0	71	7	0	NR	157	279	24	303
HUEJUTLA DE REYES	587	0508	C2	94	0	41	7	0	NR	183	325	17	342
HUEJUTLA DE REYES	594	0509	B	73	0	54	6	0	NR	197	330	0	330
TOTAL HUEJUTLA DE REYES	65515			3450	0	12530	948	0		15946	32874	2683	35557
HUAUTLA	627	0405	B	24	0	171	3	0	NR	201	399	20	419
HUAUTLA	627	0405	C1	25	0	178	10	0	NR	196	409	14	423
HUAUTLA	508	0406	B	22	0	89	5	0	NR	182	298	10	308
HUAUTLA	508	0406	C1	24	0	113	2	0	NR	157	296	8	304
HUAUTLA	300	0407	B	7	0	9	3	0	NR	128	147	7	154
HUAUTLA	336	0408	B	1	0	150	2	0	NR	131	284	7	291
HUAUTLA	538	0409	B	17	0	169	10	0	NR	127	323	36	359
HUAUTLA	309	0410	B	7	0	101	2	0	NR	86	196	13	209
HUAUTLA	514	0411	B	6	0	47	10	0	NR	179	242	38	280
HUAUTLA	357	0412	B	2	0	19	1	0	NR	47	69	7	76
HUAUTLA	540	0413	B	6	0	132	8	0	NR	146	292	49	341
HUAUTLA	400	0414	B	17	0	129	3	0	NR	87	236	19	255
HUAUTLA	494	0415	B	4	0	149	5	0	NR	142	300	25	325
HUAUTLA	320	0416	B	20	0	80	3	0	NR	107	210	16	226
HUAUTLA	587	0417	B	6	0	159	13	0	NR	181	359	27	386
HUAUTLA	588	0417	C1	4	0	146	16	0	NR	176	342	0	342
HUAUTLA	410	0418	B	2	0	124	0	0	NR	137	263	21	284
HUAUTLA	546	0419	B	3	0	144	5	0	NR	147	299	30	329
HUAUTLA	546	0419	C1	5	0	118	3	0	NR	155	281	0	281
HUAUTLA	313	0420	B	6	0	94	9	0	NR	97	206	15	221
HUAUTLA	197	0421	B	3	0	27	4	0	NR	76	110	9	119
HUAUTLA	395	0422	B	16	0	114	4	0	NR	145	279	86	365
HUAUTLA	395	0422	C1	11	0	124	6	0	NR	117	258	17	275
HUAUTLA	127	0423	B	26	0	44	2	0	NR	16	88	10	98
HUAUTLA	438	0424	B	18	0	137	5	0	NR	89	249	11	260








RESULTADOS ELECTORALES DIPUTADOS 2005

Municipio	Lista Nominal	Casilla	Tipo Casilla								Votos Validos	Votos Nulos	Votos Totales
HUAUTLA	482	0425	B	79	0	110	6	0	NR	110	305	29	334
HUAUTLA	402	0426	B	39	0	39	7	0	NR	132	217	29	246
HUAUTLA	320	0427	B	69	0	56	4	0	NR	92	221	19	240
HUAUTLA	629	0428	B	15	0	120	18	0	NR	185	338	20	358
HUAUTLA	483	0429	B	10	0	81	3	0	NR	178	272	15	287
HUAUTLA	484	0429	C1	5	0	88	7	0	NR	183	283	28	311
HUAUTLA	538	0430	B	12	0	207	14	0	NR	90	323	31	354
TOTAL HUAUTLA	14258			511	0	3468	193	0		4222	8394	666	9060
YAHUALICA	576	1585	B	97	0	79	15	0	NR	151	342	29	371
YAHUALICA	576	1585	C1	111	0	86	12	0	NR	88	297	48	345
YAHUALICA	577	1585	C2	122	0	90	16	0	NR	119	347	24	371
YAHUALICA	673	1586	B	68	0	21	9	0	NR	278	376	44	420
YAHUALICA	674	1586	C1	69	0	46	15	0	NR	260	390	20	410
YAHUALICA	638	1587	B	83	0	114	13	0	NR	85	295	75	370
YAHUALICA	638	1587	C1	93	0	120	12	0	NR	87	312	90	402
YAHUALICA	425	1588	B	39	0	97	6	0	NR	97	239	25	264
YAHUALICA	425	1588	C1	59	0	83	11	0	NR	89	242	25	267
YAHUALICA	396	1589	B	27	0	64	59	0	NR	40	190	62	252
YAHUALICA	676	1590	B	99	0	130	10	0	NR	193	432	0	432
YAHUALICA	273	1591	B	11	0	55	36	0	NR	61	163	16	179
YAHUALICA	519	1592	B	6	0	142	10	0	NR	147	305	48	353
YAHUALICA	504	1593	B	11	0	188	16	0	NR	107	322	26	348
YAHUALICA	505	1593	C1	22	0	186	10	0	NR	110	328	0	328
YAHUALICA	296	1594	B	27	0	60	62	0	NR	36	185	32	217
YAHUALICA	288	1595	B	39	0	80	6	0	NR	70	195	10	205
YAHUALICA	271	1596	B	7	0	76	6	0	NR	81	170	11	181
YAHUALICA	278	1597	B	8	0	95	70	0	NR	13	186	9	195
YAHUALICA	696	1598	B	2	0	109	81	0	NR	193	385	35	420
YAHUALICA	696	1598	C1	7	0	121	62	0	NR	206	396	42	438
YAHUALICA	696	1598	C2	4	0	121	65	0	NR	174	364	28	392
YAHUALICA	420	1599	B	12	0	47	57	0	NR	92	208	0	208
YAHUALICA	420	1599	C1	11	0	49	73	0	NR	49	182	10	192
TOTAL YAHUALICA	12136			1034	0	2259	732	0		2826	6851	709	7560
ATLAPEXCO	720	0162	B	31	0	145	5	0	NR	275	456	17	473
ATLAPEXCO	721	0162	C1	32	0	168	2	0	NR	260	462	10	472








RESULTADOS ELECTORALES DIPUTADOS 2005

Municipio	Lista Nominal	Casilla	Tipo Casilla								Votos Validos	Votos Nulos	Votos Totales
ATLAPEXCO	410	0163	B	3	0	48	1	0	NR	194	246	15	261
ATLAPEXCO	410	0163	C1	2	0	37	2	0	NR	168	209	24	233
ATLAPEXCO	291	0164	B	7	0	45	0	0	NR	120	172	0	172
ATLAPEXCO	506	0165	B	13	0	114	3	0	NR	155	285	31	316
ATLAPEXCO	507	0165	C1	17	0	109	6	0	NR	199	331	7	338
ATLAPEXCO	747	0166	B	36	0	160	5	0	NR	188	389	20	409
ATLAPEXCO	354	0167	B	11	0	66	3	0	NR	99	179	64	243
ATLAPEXCO	410	0168	B	87	0	62	3	0	NR	109	261	29	290
ATLAPEXCO	478	0169	B	27	0	157	7	0	NR	132	323	15	338
ATLAPEXCO	479	0169	C1	21	0	140	5	0	NR	132	298	21	319
ATLAPEXCO	700	0170	B	46	0	76	4	0	NR	330	456	39	495
ATLAPEXCO	565	0171	B	30	0	123	12	0	NR	131	296	39	335
ATLAPEXCO	566	0171	C1	30	0	113	8	0	NR	162	313	34	347
ATLAPEXCO	424	0172	B	3	0	101	11	0	NR	126	241	6	247
ATLAPEXCO	406	0173	B	9	0	140	5	0	NR	67	221	17	238
ATLAPEXCO	427	0174	B	17	0	12	1	0	NR	198	228	11	239
ATLAPEXCO	527	0175	B	5	0	102	1	0	NR	195	303	34	337
ATLAPEXCO	746	0176	B	34	0	104	7	0	NR	253	398	43	441
ATLAPEXCO	412	0177	B	14	0	7	2	0	NR	152	175	0	175
ATLAPEXCO	413	0177	C1	23	0	12	6	0	NR	126	167	20	187
TOTAL ATLAPEXCO	11219			498	0	2041	99	0		3771	6409	496	6905
XOCHIATIPAN	500	1563	B	65	0	80	2	0	NR	155	302	26	328
XOCHIATIPAN	501	1563	C1	50	0	83	2	0	NR	178	313	27	340
XOCHIATIPAN	501	1563	C2	48	0	69	5	0	NR	166	288	36	324
XOCHIATIPAN	547	1564	B	26	0	132	13	0	NR	203	374	46	420
XOCHIATIPAN	525	1565	B	53	0	62	7	0	NR	162	284	69	353
XOCHIATIPAN	358	1566	B	8	0	79	4	0	NR	103	194	18	212
XOCHIATIPAN	549	1567	B	44	0	138	4	0	NR	162	348	17	365
XOCHIATIPAN	549	1567	C1	44	0	128	2	0	NR	147	321	24	345
XOCHIATIPAN	517	1568	B	70	0	127	2	0	NR	123	322	9	331
XOCHIATIPAN	518	1568	C1	76	0	122	3	0	NR	128	329	7	336
XOCHIATIPAN	572	1569	B	26	0	187	6	0	NR	166	385	0	385
XOCHIATIPAN	442	1570	B	59	0	64	1	0	NR	152	276	20	296
XOCHIATIPAN	442	1570	C1	62	0	78	3	0	NR	143	286	20	306
XOCHIATIPAN	699	1571	B	207	0	19	13	0	NR	186	425	0	425
XOCHIATIPAN	409	1572	B	94	0	22	3	0	NR	111	230	178	408








RESULTADOS ELECTORALES DIPUTADOS 2005

Municipio	Lista Nominal	Casilla	Tipo Casilla								Votos Validos	Votos Nulos	Votos Totales
XOCHIATIPAN	410	1572	C1	119	0	26	1	0	NR	95	241	16	257
XOCHIATIPAN	288	1573	B	62	0	39	0	0	NR	95	196	6	202
XOCHIATIPAN	335	1574	B	154	0	5	1	0	NR	80	240	13	253
XOCHIATIPAN	597	1575	B	143	0	36	8	0	NR	137	324	23	347
TOTAL XOCHIATIPAN	9259			1410	0	1496	80	0		2692	5678	555	6233
SAN FELIPE ORIZATLAN	396	1043	B	43	0	61	1	0	NR	109	214	8	222
SAN FELIPE ORIZATLAN	397	1043	C1	43	0	77	2	0	NR	96	218	5	223
SAN FELIPE ORIZATLAN	604	1044	B	62	0	102	3	0	NR	179	346	13	359
SAN FELIPE ORIZATLAN	604	1044	C1	66	0	105	9	0	NR	147	327	17	344
SAN FELIPE ORIZATLAN	604	1044	C2	93	0	92	3	0	NR	181	369	7	376
SAN FELIPE ORIZATLAN	615	1045	B	48	0	100	4	0	NR	178	330	12	342
SAN FELIPE ORIZATLAN	615	1045	C1	53	0	112	4	0	NR	122	291	21	312
SAN FELIPE ORIZATLAN	616	1045	C2	60	0	95	3	0	NR	165	323	7	330
SAN FELIPE ORIZATLAN	704	1046	B	73	0	104	2	0	NR	236	415	14	429
SAN FELIPE ORIZATLAN	647	1047	B	62	0	86	3	0	NR	203	354	10	364
SAN FELIPE ORIZATLAN	611	1048	B	46	0	141	9	0	NR	142	338	22	360
SAN FELIPE ORIZATLAN	611	1048	C1	38	0	147	8	0	NR	137	330	21	351
SAN FELIPE ORIZATLAN	710	1049	B	10	0	195	5	0	NR	190	400	40	440
SAN FELIPE ORIZATLAN	482	1050	B	46	0	100	0	0	NR	67	213	23	236
SAN FELIPE ORIZATLAN	483	1050	C1	34	0	135	4	0	NR	67	240	12	252
SAN FELIPE ORIZATLAN	633	1051	B	64	0	101	16	0	NR	131	312	26	338
SAN FELIPE ORIZATLAN	405	1052	B	46	0	109	3	0	NR	101	259	28	287
SAN FELIPE ORIZATLAN	675	1053	B	54	0	167	8	0	NR	109	338	0	338
SAN FELIPE ORIZATLAN	306	1054	B	15	0	82	4	0	NR	97	198	21	219
SAN FELIPE ORIZATLAN	474	1055	B	36	0	82	7	0	NR	126	251	18	269
SAN FELIPE ORIZATLAN	475	1055	C1	51	0	80	12	0	NR	94	237	13	250
SAN FELIPE ORIZATLAN	403	1056	B	10	0	96	5	0	NR	116	227	7	234
SAN FELIPE ORIZATLAN	404	1056	C1	14	0	103	5	0	NR	93	215	18	233
SAN FELIPE ORIZATLAN	715	1057	B	134	0	118	8	0	NR	208	468	30	498
SAN FELIPE ORIZATLAN	480	1058	B	87	0	68	8	0	NR	112	275	30	305
SAN FELIPE ORIZATLAN	512	1059	B	46	0	74	6	0	NR	169	295	7	302
SAN FELIPE ORIZATLAN	513	1059	C1	53	0	72	1	0	NR	175	301	23	324
SAN FELIPE ORIZATLAN	509	1060	B	46	0	23	0	0	NR	196	265	9	274
SAN FELIPE ORIZATLAN	509	1060	C1	46	0	9	4	0	NR	241	300	21	321
SAN FELIPE ORIZATLAN	509	1060	C2	61	0	22	3	0	NR	207	293	14	307
SAN FELIPE ORIZATLAN	726	1061	B	204	0	14	2	0	NR	221	441	7	448








RESULTADOS ELECTORALES DIPUTADOS 2005

Municipio	Lista Nominal	Casilla	Tipo Casilla								Votos Validos	Votos Nulos	Votos Totales
SAN FELIPE ORIZATLAN	727	1061	C1	224	0	6	8	0	NR	223	461	30	491
SAN FELIPE ORIZATLAN	727	1061	C2	223	0	14	2	0	NR	219	458	10	468
SAN FELIPE ORIZATLAN	552	1062	B	44	0	84	15	0	NR	139	282	23	305
SAN FELIPE ORIZATLAN	552	1062	C1	35	0	98	18	0	NR	143	294	25	319
SAN FELIPE ORIZATLAN	553	1062	C2	28	0	108	14	0	NR	151	301	8	309
SAN FELIPE ORIZATLAN	414	1063	B	89	0	58	9	0	NR	75	231	31	262
SAN FELIPE ORIZATLAN	415	1063	C1	83	0	70	6	0	NR	78	237	24	261
SAN FELIPE ORIZATLAN	296	1064	B	10	0	18	6	0	NR	114	148	0	148
SAN FELIPE ORIZATLAN	432	1065	B	8	0	77	3	0	NR	135	223	35	258
SAN FELIPE ORIZATLAN	698	1066	B	38	0	21	7	0	NR	319	385	25	410
TOTAL SAN FELIPE ORIZATLAN	22313			2526	0	3426	240	0		6211	12403	715	13118
JALTOCAN	596	0630	B	82	0	99	16	0	NR	157	354	28	382
JALTOCAN	527	0631	B	57	0	70	3	0	NR	177	307	24	331
JALTOCAN	527	0631	C1	36	0	81	2	0	NR	160	279	23	302
JALTOCAN	528	0631	C2	41	0	106	0	0	NR	164	311	8	319
JALTOCAN	518	0632	B	66	0	84	6	0	NR	166	322	18	340
JALTOCAN	519	0632	C1	56	0	87	4	0	NR	167	314	12	326
JALTOCAN	519	0632	C2	68	0	126	1	0	NR	122	317	21	338
JALTOCAN	364	0633	B	26	0	130	7	0	NR	77	240	17	257
JALTOCAN	291	0634	B	4	0	93	5	0	NR	87	189	14	203
JALTOCAN	164	0635	B	17	0	21	1	0	NR	72	111	13	124
JALTOCAN	200	0636	B	35	0	49	1	0	NR	53	138	0	138
JALTOCAN	209	0637	B	29	0	31	2	0	NR	52	114	6	120
JALTOCAN	255	0638	B	68	0	32	1	0	NR	58	159	10	169
JALTOCAN	325	0639	B	4	0	139	7	0	NR	54	204	11	215
JALTOCAN	579	0640	B	39	0	187	2	0	NR	147	375	21	396
JALTOCAN	462	0641	B	3	0	126	8	0	NR	145	282	12	294
TOTAL JALTOCAN	6583			631	0	1461	66	0		1858	4016	238	4254
Total Distrito XIII	141283			10060	0	26681	2358	0	NR	37526	76625	6062	82687
ACTOPAN	609	0034	B	27	0	80	12	0	NR	136	255	5	260
ACTOPAN	609	0034	C1	17	0	86	18	0	NR	140	261	3	264
ACTOPAN	609	0034	C2	20	0	90	12	0	NR	102	224	7	231
ACTOPAN	609	0034	C3	17	0	68	12	0	NR	118	215	3	218








RESULTADOS ELECTORALES DIPUTADOS 2005

Municipio	Lista Nominal	Casilla	Tipo Casilla								Votos Validos	Votos Nulos	Votos Totales
ACTOPAN	723	0035	B	19	0	83	7	0	NR	153	262	8	270
ACTOPAN	724	0035	C1	28	0	80	4	0	NR	149	261	6	267
ACTOPAN	479	0036	B	13	0	50	2	0	NR	112	177	3	180
ACTOPAN	479	0036	C1	15	0	52	4	0	NR	102	173	3	176
ACTOPAN	549	0037	B	19	0	58	8	0	NR	103	188	9	197
ACTOPAN	549	0037	C1	22	0	64	9	0	NR	112	207	6	213
ACTOPAN	549	0037	C2	22	0	80	12	0	NR	118	232	4	236
ACTOPAN	646	0038	B	19	0	75	12	0	NR	138	244	19	263
ACTOPAN	646	0038	C1	35	0	108	20	0	NR	136	299	8	307
ACTOPAN	574	0039	B	28	0	78	10	0	NR	138	254	5	259
ACTOPAN	574	0039	C1	29	0	92	14	0	NR	115	250	6	256
ACTOPAN	574	0039	C2	21	0	79	15	0	NR	140	255	4	259
ACTOPAN	630	0040	B	38	0	77	10	0	NR	140	265	3	268
ACTOPAN	630	0040	C1	28	0	92	17	0	NR	139	276	16	292
ACTOPAN	630	0040	C2	30	0	108	11	0	NR	133	282	4	286
ACTOPAN	494	0041	B	15	0	61	15	0	NR	93	184	6	190
ACTOPAN	494	0041	C1	17	0	66	6	0	NR	92	181	9	190
ACTOPAN	453	0042	B	11	0	51	6	0	NR	132	200	2	202
ACTOPAN	453	0042	C1	14	0	62	4	0	NR	95	175	6	181
ACTOPAN	630	0043	B	34	0	98	11	0	NR	148	291	6	297
ACTOPAN	631	0043	C1	26	0	86	13	0	NR	126	251	12	263
ACTOPAN	588	0044	B	40	0	71	10	0	NR	180	301	7	308
ACTOPAN	588	0044	C1	25	0	84	8	0	NR	156	273	5	278
ACTOPAN	589	0044	C2	35	0	78	11	0	NR	129	253	11	264
ACTOPAN	592	0045	B	30	0	56	11	0	NR	148	245	13	258
ACTOPAN	592	0045	C1	33	0	81	10	0	NR	144	268	17	285
ACTOPAN	636	0046	B	37	0	89	13	0	NR	142	281	9	290
ACTOPAN	637	0046	C1	32	0	78	8	0	NR	140	258	11	269
ACTOPAN	0	0046	S	4	0	33	1	0	NR	40	78	0	78
ACTOPAN	551	0047	B	26	0	70	7	0	NR	103	206	9	215
ACTOPAN	551	0047	C1	19	0	68	4	0	NR	121	212	0	212
ACTOPAN	243	0048	B	4	0	40	0	0	NR	97	141	0	141
ACTOPAN	234	0049	B	1	0	39	2	0	NR	75	117	6	123
ACTOPAN	104	0050	B	1	0	6	1	0	NR	34	42	0	42
ACTOPAN	244	0051	B	1	0	18	0	0	NR	88	107	1	108
ACTOPAN	402	0052	B	6	0	68	2	0	NR	56	132	270	402
ACTOPAN	402	0052	C1	6	0	44	3	0	NR	55	108	7	115








RESULTADOS ELECTORALES DIPUTADOS 2005

Municipio	Lista Nominal	Casilla	Tipo Casilla								Votos Validos	Votos Nulos	Votos Totales
ACTOPAN	387	0053	B	8	0	115	3	0	NR	77	203	2	205
ACTOPAN	522	0054	B	6	0	81	3	0	NR	66	156	7	163
ACTOPAN	523	0054	C1	3	0	71	2	0	NR	48	124	8	132
ACTOPAN	489	0055	B	15	0	47	9	0	NR	165	236	4	240
ACTOPAN	489	0055	C1	7	0	55	4	0	NR	148	214	3	217
ACTOPAN	271	0056	B	11	0	63	2	0	NR	97	173	3	176
ACTOPAN	651	0057	B	3	0	54	6	0	NR	205	268	17	285
ACTOPAN	398	0058	B	5	0	55	4	0	NR	113	177	8	185
ACTOPAN	449	0059	B	17	0	41	6	0	NR	144	208	7	215
ACTOPAN	526	0060	B	13	0	84	9	0	NR	80	186	5	191
ACTOPAN	526	0060	C1	13	0	77	9	0	NR	100	199	6	205
ACTOPAN	526	0060	C2	16	0	70	9	0	NR	113	208	5	213
ACTOPAN	530	0061	B	19	0	62	5	0	NR	103	189	7	196
ACTOPAN	557	0062	B	6	0	74	6	0	NR	142	228	8	236
ACTOPAN	557	0062	C1	4	0	84	5	0	NR	107	200	9	209
ACTOPAN	557	0062	C2	16	0	96	6	0	NR	116	234	6	240
ACTOPAN	324	0063	B	8	0	61	3	0	NR	89	161	3	164
ACTOPAN	534	0064	B	10	0	114	5	0	NR	185	314	6	320
ACTOPAN	510	0065	B	3	0	69	3	0	NR	121	196	9	205
ACTOPAN	511	0065	C1	9	0	54	2	0	NR	86	151	10	161
ACTOPAN	511	0065	C2	4	0	73	3	0	NR	94	174	0	174
ACTOPAN	507	0066	B	6	0	71	12	0	NR	139	228	6	234
ACTOPAN	507	0066	C1	5	0	70	10	0	NR	119	204	8	212
ACTOPAN	595	0067	B	6	0	117	0	0	NR	160	283	7	290
ACTOPAN	596	0067	C1	9	0	103	4	0	NR	167	283	10	293
ACTOPAN	565	0068	B	10	0	84	6	0	NR	185	285	8	293
ACTOPAN	565	0068	C1	12	0	93	6	0	NR	149	260	6	266
TOTAL ACTOPAN	35183			1108	0	4885	497	0		8136	14626	707	15333
SAN SALVADOR	615	1067	B	22	0	151	10	0	NR	114	297	6	303
SAN SALVADOR	616	1067	C1	16	0	143	11	0	NR	160	330	10	340
SAN SALVADOR	568	1068	B	8	0	65	3	0	NR	127	203	16	219
SAN SALVADOR	568	1068	C1	10	0	45	3	0	NR	173	231	0	231
SAN SALVADOR	450	1069	B	10	0	49	3	0	NR	64	126	7	133
SAN SALVADOR	531	1070	B	23	0	68	6	0	NR	144	241	5	246
SAN SALVADOR	531	1070	C1	5	0	61	6	0	NR	143	215	4	219
SAN SALVADOR	401	1071	B	2	0	140	3	0	NR	120	265	5	270








RESULTADOS ELECTORALES DIPUTADOS 2005

Municipio	Lista Nominal	Casilla	Tipo Casilla								Votos Validos	Votos Nulos	Votos Totales
SAN SALVADOR	428	1072	B	16	0	57	8	0	NR	130	211	7	218
SAN SALVADOR	428	1072	C1	13	0	95	8	0	NR	98	214	10	224
SAN SALVADOR	433	1073	B	5	0	82	6	0	NR	82	175	6	181
SAN SALVADOR	433	1073	C1	5	0	105	5	0	NR	82	197	5	202
SAN SALVADOR	382	1074	B	16	0	33	6	0	NR	95	150	3	153
SAN SALVADOR	383	1074	C1	15	0	26	5	0	NR	80	126	4	130
SAN SALVADOR	416	1075	B	6	0	183	4	0	NR	44	237	6	243
SAN SALVADOR	627	1076	B	11	0	117	3	0	NR	203	334	8	342
SAN SALVADOR	429	1077	B	13	0	36	6	0	NR	103	158	5	163
SAN SALVADOR	533	1078	B	10	0	50	8	0	NR	122	190	2	192
SAN SALVADOR	533	1078	C1	10	0	41	1	0	NR	136	188	4	192
SAN SALVADOR	572	1079	B	33	0	89	13	0	NR	120	255	8	263
SAN SALVADOR	573	1079	C1	36	0	94	11	0	NR	103	244	16	260
SAN SALVADOR	573	1079	C2	22	0	85	9	0	NR	91	207	11	218
SAN SALVADOR	561	1080	B	8	0	145	11	0	NR	156	320	18	338
SAN SALVADOR	597	1081	B	6	0	75	24	0	NR	82	187	13	200
SAN SALVADOR	338	1082	B	1	0	67	6	0	NR	117	191	2	193
SAN SALVADOR	260	1083	B	13	0	36	21	0	NR	52	122	8	130
SAN SALVADOR	395	1084	B	2	0	92	9	0	NR	118	221	7	228
SAN SALVADOR	395	1084	C1	12	0	94	7	0	NR	116	229	7	236
SAN SALVADOR	623	1085	B	10	0	124	7	0	NR	111	252	12	264
SAN SALVADOR	623	1085	C1	7	0	121	15	0	NR	151	294	4	298
SAN SALVADOR	623	1085	C2	17	0	122	15	0	NR	107	261	3	264
SAN SALVADOR	634	1086	B	10	0	53	31	0	NR	174	268	4	272
SAN SALVADOR	732	1087	B	12	0	97	26	0	NR	244	379	15	394
SAN SALVADOR	733	1087	C1	10	0	117	48	0	NR	238	413	10	423
SAN SALVADOR	522	1088	B	4	0	65	2	0	NR	142	213	2	215
SAN SALVADOR	523	1088	C1	3	0	45	14	0	NR	157	219	7	226
SAN SALVADOR	523	1089	B	7	0	63	10	0	NR	158	238	285	523
SAN SALVADOR	391	1090	B	3	0	46	4	0	NR	153	206	6	212
SAN SALVADOR	391	1090	C1	3	0	41	6	0	NR	145	195	4	199
TOTAL SAN SALVADOR	19887			435	0	3218	394	0		4955	9002	555	9557
EL ARENAL	556	0331	B	57	0	75	8	0	NR	137	277	6	283
EL ARENAL	557	0331	C1	48	0	104	7	0	NR	123	282	8	290
EL ARENAL	557	0331	C2	36	0	81	9	0	NR	171	297	7	304
EL ARENAL	416	0332	B	29	0	76	2	0	NR	144	251	11	262








RESULTADOS ELECTORALES DIPUTADOS 2005

Municipio	Lista Nominal	Casilla	Tipo Casilla								Votos Validos	Votos Nulos	Votos Totales
EL ARENAL	416	0332	C1	19	0	62	4	0	NR	153	238	10	248
EL ARENAL	395	0333	B	13	0	23	9	0	NR	116	161	12	173
EL ARENAL	396	0333	C1	6	0	40	2	0	NR	102	150	6	156
EL ARENAL	292	0334	B	4	0	12	1	0	NR	135	152	4	156
EL ARENAL	656	0335	B	19	0	44	4	0	NR	170	237	9	246
EL ARENAL	672	0336	B	23	0	50	18	0	NR	191	282	4	286
EL ARENAL	673	0336	C1	22	0	65	7	0	NR	173	267	4	271
EL ARENAL	448	0337	B	18	0	41	2	0	NR	142	203	7	210
EL ARENAL	386	0338	B	10	0	42	2	0	NR	150	204	3	207
EL ARENAL	442	0339	B	11	0	5	6	0	NR	247	269	13	282
EL ARENAL	720	0340	B	23	0	126	14	0	NR	157	320	5	325
EL ARENAL	721	0340	C1	13	0	132	3	0	NR	160	308	6	314
EL ARENAL	721	0340	C2	15	0	95	4	0	NR	208	322	5	327
EL ARENAL	445	0341	B	18	0	66	5	0	NR	119	208	12	220
EL ARENAL	445	0341	C1	9	0	63	2	0	NR	94	168	3	171
TOTAL EL ARENAL	9914			393	0	1202	109	0		2892	4596	135	4731
SANTIAGO DE ANAYA	696	1091	B	20	0	60	11	0	NR	189	280	14	294
SANTIAGO DE ANAYA	697	1091	C1	23	0	51	10	0	NR	179	263	14	277
SANTIAGO DE ANAYA	160	1092	B	2	0	6	4	0	NR	38	50	2	52
SANTIAGO DE ANAYA	104	1093	B	5	0	10	0	0	NR	28	43	1	44
SANTIAGO DE ANAYA	185	1094	B	1	0	23	0	0	NR	89	113	2	115
SANTIAGO DE ANAYA	106	1095	B	12	0	3	0	0	NR	52	67	39	106
SANTIAGO DE ANAYA	730	1096	B	18	0	57	2	0	NR	212	289	12	301
SANTIAGO DE ANAYA	365	1097	B	15	0	9	3	0	NR	98	125	3	128
SANTIAGO DE ANAYA	369	1098	B	7	0	12	5	0	NR	134	158	5	163
SANTIAGO DE ANAYA	545	1099	B	5	0	76	1	0	NR	82	164	9	173
SANTIAGO DE ANAYA	545	1099	C1	4	0	61	1	0	NR	61	127	1	128
SANTIAGO DE ANAYA	545	1099	C2	3	0	41	1	0	NR	85	130	2	132
SANTIAGO DE ANAYA	508	1100	B	11	0	42	1	0	NR	169	223	3	226
SANTIAGO DE ANAYA	509	1100	C1	11	0	56	2	0	NR	154	223	7	230
SANTIAGO DE ANAYA	485	1101	B	7	0	60	5	0	NR	107	179	4	183
SANTIAGO DE ANAYA	371	1102	B	4	0	54	3	0	NR	79	140	10	150
SANTIAGO DE ANAYA	264	1103	B	1	0	22	0	0	NR	59	82	5	87
SANTIAGO DE ANAYA	236	1104	B	4	0	21	1	0	NR	53	79	3	82
SANTIAGO DE ANAYA	560	1105	B	7	0	102	4	0	NR	121	234	5	239
SANTIAGO DE ANAYA	398	1106	B	4	0	30	5	0	NR	125	164	10	174








RESULTADOS ELECTORALES DIPUTADOS 2005

Municipio	Lista Nominal	Casilla	Tipo Casilla								Votos Validos	Votos Nulos	Votos Totales
SANTIAGO DE ANAYA	420	1107	B	6	0	42	2	0	NR	93	143	9	152
SANTIAGO DE ANAYA	405	1108	B	19	0	29	3	0	NR	103	154	4	158
SANTIAGO DE ANAYA	727	1109	B	15	0	74	1	0	NR	191	281	14	295
TOTAL SANTIAGO DE ANAYA	9930			204	0	941	65	0		2501	3711	178	3889
MIXQUIAHUALA DE JUAREZ	580	0743	B	27	0	54	13	0	NR	135	229	8	237
MIXQUIAHUALA DE JUAREZ	581	0743	C1	38	0	56	12	0	NR	113	219	10	229
MIXQUIAHUALA DE JUAREZ	581	0743	C2	27	0	49	10	0	NR	135	221	6	227
MIXQUIAHUALA DE JUAREZ	516	0744	B	20	0	42	10	0	NR	110	182	9	191
MIXQUIAHUALA DE JUAREZ	516	0744	C1	11	0	62	10	0	NR	117	200	4	204
MIXQUIAHUALA DE JUAREZ	516	0744	C2	18	0	43	6	0	NR	95	162	0	162
MIXQUIAHUALA DE JUAREZ	660	0745	B	39	0	54	10	0	NR	117	220	4	224
MIXQUIAHUALA DE JUAREZ	661	0745	C1	40	0	54	10	0	NR	121	225	8	233
MIXQUIAHUALA DE JUAREZ	661	0746	B	18	0	44	7	0	NR	158	227	12	239
MIXQUIAHUALA DE JUAREZ	662	0746	C1	18	0	56	14	0	NR	152	240	5	245
MIXQUIAHUALA DE JUAREZ	496	0747	B	13	0	26	11	0	NR	107	157	8	165
MIXQUIAHUALA DE JUAREZ	496	0747	C1	24	0	29	5	0	NR	111	169	8	177
MIXQUIAHUALA DE JUAREZ	508	0748	B	23	0	52	8	0	NR	97	180	6	186
MIXQUIAHUALA DE JUAREZ	509	0748	C1	28	0	43	7	0	NR	88	166	1	167
MIXQUIAHUALA DE JUAREZ	509	0748	C2	34	0	36	3	0	NR	123	196	6	202
MIXQUIAHUALA DE JUAREZ	706	0749	B	25	0	74	9	0	NR	177	285	6	291
MIXQUIAHUALA DE JUAREZ	706	0749	C1	29	0	79	10	0	NR	168	286	0	286
MIXQUIAHUALA DE JUAREZ	589	0750	B	35	0	42	8	0	NR	149	234	6	240
MIXQUIAHUALA DE JUAREZ	589	0750	C1	26	0	54	8	0	NR	122	210	7	217
MIXQUIAHUALA DE JUAREZ	589	0750	C2	31	0	51	9	0	NR	124	215	7	222
MIXQUIAHUALA DE JUAREZ	563	0751	B	26	0	33	11	0	NR	157	227	5	232
MIXQUIAHUALA DE JUAREZ	564	0751	C1	20	0	32	10	0	NR	178	240	3	243
MIXQUIAHUALA DE JUAREZ	564	0751	C2	30	0	42	10	0	NR	131	213	8	221
MIXQUIAHUALA DE JUAREZ	562	0752	B	20	0	37	8	0	NR	114	179	6	185
MIXQUIAHUALA DE JUAREZ	563	0752	C1	17	0	52	8	0	NR	120	197	8	205
MIXQUIAHUALA DE JUAREZ	706	0753	B	28	0	74	10	0	NR	130	242	5	247
MIXQUIAHUALA DE JUAREZ	707	0753	C1	23	0	85	19	0	NR	139	266	7	273
MIXQUIAHUALA DE JUAREZ	506	0754	B	7	0	63	14	0	NR	120	204	7	211
MIXQUIAHUALA DE JUAREZ	580	0755	B	10	0	73	3	0	NR	195	281	4	285
MIXQUIAHUALA DE JUAREZ	595	0756	B	58	0	81	2	0	NR	91	232	3	235
MIXQUIAHUALA DE JUAREZ	596	0756	C1	67	0	54	7	0	NR	87	215	6	221
MIXQUIAHUALA DE JUAREZ	438	0757	B	8	0	44	4	0	NR	85	141	5	146








RESULTADOS ELECTORALES DIPUTADOS 2005

Municipio	Lista Nominal	Casilla	Tipo Casilla								Votos Validos	Votos Nulos	Votos Totales
MIXQUIAHUALA DE JUAREZ	439	0757	C1	10	0	42	4	0	NR	69	125	8	133
MIXQUIAHUALA DE JUAREZ	491	0758	B	30	0	23	3	0	NR	97	153	5	158
MIXQUIAHUALA DE JUAREZ	491	0758	C1	22	0	22	5	0	NR	80	129	4	133
MIXQUIAHUALA DE JUAREZ	645	0759	B	56	0	89	5	0	NR	81	231	11	242
MIXQUIAHUALA DE JUAREZ	645	0759	C1	34	0	80	10	0	NR	93	217	6	223
MIXQUIAHUALA DE JUAREZ	473	0760	B	21	0	56	5	0	NR	94	176	10	186
MIXQUIAHUALA DE JUAREZ	531	0761	B	83	0	51	26	0	NR	82	242	1	243
MIXQUIAHUALA DE JUAREZ	531	0761	C1	65	0	28	13	0	NR	124	230	5	235
MIXQUIAHUALA DE JUAREZ	531	0761	C2	74	0	25	20	0	NR	92	211	11	222
MIXQUIAHUALA DE JUAREZ	649	0762	B	19	0	130	6	0	NR	154	309	4	313
MIXQUIAHUALA DE JUAREZ	710	0763	B	12	0	178	21	0	NR	131	342	10	352
MIXQUIAHUALA DE JUAREZ	288	0764	B	7	0	37	1	0	NR	87	132	6	138
TOTAL MIXQUIAHUALA DE JUAREZ	24999			1271	0	2431	405	0		5250	9357	269	9626
FRANCISCO I. MADERO	532	0369	B	19	0	150	5	0	NR	98	272	7	279
FRANCISCO I. MADERO	533	0369	C1	24	0	119	3	0	NR	98	244	5	249
FRANCISCO I. MADERO	533	0369	C2	30	0	109	7	0	NR	94	240	10	250
FRANCISCO I. MADERO	662	0370	B	33	0	168	2	0	NR	157	360	8	368
FRANCISCO I. MADERO	662	0370	C1	39	0	180	6	0	NR	152	377	8	385
FRANCISCO I. MADERO	607	0371	B	26	0	197	6	0	NR	95	324	6	330
FRANCISCO I. MADERO	608	0371	C1	28	0	172	11	0	NR	104	315	7	322
FRANCISCO I. MADERO	608	0371	C2	32	0	166	5	0	NR	140	343	5	348
FRANCISCO I. MADERO	432	0372	B	18	0	105	6	0	NR	100	229	4	233
FRANCISCO I. MADERO	433	0372	C1	32	0	109	13	0	NR	69	223	5	228
FRANCISCO I. MADERO	737	0373	B	54	0	167	4	0	NR	145	370	4	374
FRANCISCO I. MADERO	737	0373	C1	48	0	198	10	0	NR	164	420	14	434
FRANCISCO I. MADERO	595	0374	B	88	0	124	3	0	NR	83	298	8	306
FRANCISCO I. MADERO	596	0374	C1	93	0	123	6	0	NR	77	299	9	308
FRANCISCO I. MADERO	376	0375	B	5	0	76	7	0	NR	78	166	5	171
FRANCISCO I. MADERO	377	0375	C1	6	0	57	1	0	NR	88	152	10	162
FRANCISCO I. MADERO	607	0376	B	70	0	87	6	0	NR	68	231	12	243
FRANCISCO I. MADERO	486	0377	B	25	0	56	2	0	NR	107	190	7	197
FRANCISCO I. MADERO	622	0378	B	8	0	117	5	0	NR	183	313	3	316
FRANCISCO I. MADERO	622	0378	C1	11	0	103	5	0	NR	153	272	4	276
FRANCISCO I. MADERO	594	0379	B	14	0	108	14	0	NR	93	229	6	235
FRANCISCO I. MADERO	595	0379	C1	12	0	139	5	0	NR	95	251	1	252
FRANCISCO I. MADERO	423	0380	B	20	0	59	4	0	NR	91	174	2	176








RESULTADOS ELECTORALES DIPUTADOS 2005

Municipio	Lista Nominal	Casilla	Tipo Casilla								Votos Validos	Votos Nulos	Votos Totales
FRANCISCO I. MADERO	423	0380	C1	14	0	36	6	0	NR	85	141	3	144
FRANCISCO I. MADERO	535	0381	B	10	0	154	3	0	NR	116	283	12	295
FRANCISCO I. MADERO	536	0381	C1	12	0	117	9	0	NR	118	256	9	265
FRANCISCO I. MADERO	749	0382	B	43	0	167	4	0	NR	160	374	5	379
FRANCISCO I. MADERO	564	0383	B	8	0	159	3	0	NR	112	282	3	285
FRANCISCO I. MADERO	565	0383	C1	6	0	194	3	0	NR	85	288	5	293
FRANCISCO I. MADERO	565	0383	C2	14	0	172	2	0	NR	64	252	5	257
FRANCISCO I. MADERO	587	0384	B	5	0	100	3	0	NR	154	262	15	277
FRANCISCO I. MADERO	587	0384	C1	4	0	116	4	0	NR	135	259	8	267
FRANCISCO I. MADERO	588	0384	C2	11	0	109	2	0	NR	151	273	10	283
FRANCISCO I. MADERO	671	0385	B	6	0	144	4	0	NR	175	329	15	344
FRANCISCO I. MADERO	672	0385	C1	4	0	185	2	0	NR	135	326	0	326
FRANCISCO I. MADERO	672	0385	C2	11	0	172	6	0	NR	135	324	8	332
TOTAL FRANCISCO I. MADERO	20691			883	0	4714	187	0		4157	9941	248	10189
PROGRESO DE OBREGON	677	0982	B	70	0	85	15	0	NR	156	326	4	330
PROGRESO DE OBREGON	678	0982	C1	72	0	42	12	0	NR	169	295	7	302
PROGRESO DE OBREGON	645	0983	B	52	0	46	6	0	NR	169	273	11	284
PROGRESO DE OBREGON	645	0983	C1	51	0	48	8	0	NR	143	250	3	253
PROGRESO DE OBREGON	645	0983	C2	59	0	55	8	0	NR	138	260	9	269
PROGRESO DE OBREGON	572	0984	B	52	0	50	0	0	NR	143	245	17	262
PROGRESO DE OBREGON	572	0984	C1	43	0	58	4	0	NR	133	238	3	241
PROGRESO DE OBREGON	515	0985	B	48	0	56	6	0	NR	152	262	6	268
PROGRESO DE OBREGON	515	0985	C1	38	0	56	6	0	NR	147	247	12	259
PROGRESO DE OBREGON	676	0986	B	69	0	68	11	0	NR	143	291	11	302
PROGRESO DE OBREGON	676	0986	C1	56	0	80	4	0	NR	162	302	6	308
PROGRESO DE OBREGON	547	0987	B	41	0	46	7	0	NR	141	235	6	241
PROGRESO DE OBREGON	548	0987	C1	54	0	48	7	0	NR	125	234	3	237
PROGRESO DE OBREGON	548	0987	C2	42	0	69	7	0	NR	127	245	2	247
PROGRESO DE OBREGON	578	0988	B	35	0	60	4	0	NR	119	218	8	226
PROGRESO DE OBREGON	579	0988	C1	42	0	54	8	0	NR	118	222	7	229
PROGRESO DE OBREGON	579	0988	C2	48	0	54	10	0	NR	134	246	6	252
PROGRESO DE OBREGON	132	0989	B	5	0	9	0	0	NR	63	77	1	78
PROGRESO DE OBREGON	396	0990	B	17	0	15	5	0	NR	125	162	4	166
PROGRESO DE OBREGON	510	0991	B	34	0	63	8	0	NR	100	205	2	207
PROGRESO DE OBREGON	510	0991	C1	36	0	60	3	0	NR	81	180	4	184
PROGRESO DE OBREGON	511	0991	C2	37	0	42	3	0	NR	101	183	3	186








RESULTADOS ELECTORALES DIPUTADOS 2005

Municipio	Lista Nominal	Casilla	Tipo Casilla								Votos Validos	Votos Nulos	Votos Totales
PROGRESO DE OBREGON	605	0992	B	44	0	57	6	0	NR	134	241	10	251
PROGRESO DE OBREGON	605	0992	C1	59	0	43	6	0	NR	135	243	8	251
PROGRESO DE OBREGON	629	0993	B	28	0	43	11	0	NR	199	281	9	290
TOTAL PROGRESO DE OBREGON	14093			1132	0	1307	165	0		3357	5961	162	6123
Total Distrito XIV	134697			5426	0	18698	1822	0	NR	31248	57194	2254	59448
MOLANGO DE ESCAMILLA	713	0765	B	5	0	74	80	0	NR	210	369	9	378
MOLANGO DE ESCAMILLA	714	0765	C1	9	0	75	64	0	NR	230	378	17	395
MOLANGO DE ESCAMILLA	684	0766	B	6	0	58	49	0	NR	220	333	19	352
MOLANGO DE ESCAMILLA	685	0766	C1	7	0	53	53	0	NR	212	325	24	349
MOLANGO DE ESCAMILLA	0	0766	S	4	0	11	8	0	NR	45	68	2	70
MOLANGO DE ESCAMILLA	308	0767	B	0	0	47	23	0	NR	128	198	19	217
MOLANGO DE ESCAMILLA	344	0768	B	15	0	72	7	0	NR	118	212	19	231
MOLANGO DE ESCAMILLA	428	0769	B	6	0	78	23	0	NR	126	233	14	247
MOLANGO DE ESCAMILLA	159	0770	B	2	0	28	21	0	NR	35	86	13	99
MOLANGO DE ESCAMILLA	325	0771	B	0	0	29	15	0	NR	73	117	0	117
MOLANGO DE ESCAMILLA	426	0772	B	2	0	78	24	0	NR	96	200	19	219
MOLANGO DE ESCAMILLA	428	0773	B	2	0	87	12	0	NR	124	225	0	225
MOLANGO DE ESCAMILLA	191	0774	B	2	0	21	10	0	NR	67	100	0	100
MOLANGO DE ESCAMILLA	222	0775	B	3	0	38	20	0	NR	75	136	11	147
MOLANGO DE ESCAMILLA	209	0776	B	0	0	9	12	0	NR	77	98	8	106
MOLANGO DE ESCAMILLA	183	0777	B	2	0	26	20	0	NR	44	92	10	102
MOLANGO DE ESCAMILLA	263	0778	B	6	0	49	3	0	NR	45	103	28	131
MOLANGO DE ESCAMILLA	440	0779	B	9	0	46	10	0	NR	169	234	9	243
TOTAL MOLANGO DE ESCAMILLA	6722			80	0	879	454	0		2094	3507	221	3728
TEPEHUACAN DE GUERRERO	625	1229	B	6	0	136	47	0	NR	173	362	30	392
TEPEHUACAN DE GUERRERO	372	1230	B	59	0	96	1	0	NR	104	260	20	280
TEPEHUACAN DE GUERRERO	138	1231	B	1	0	35	1	0	NR	74	111	1	112
TEPEHUACAN DE GUERRERO	667	1232	B	42	0	217	6	0	NR	222	487	0	487
TEPEHUACAN DE GUERRERO	309	1233	B	31	0	99	1	0	NR	70	201	6	207
TEPEHUACAN DE GUERRERO	279	1234	B	108	0	6	1	0	NR	42	157	12	169
TEPEHUACAN DE GUERRERO	326	1235	B	132	0	10	4	0	NR	83	229	0	229
TEPEHUACAN DE GUERRERO	409	1236	B	129	0	5	4	0	NR	98	236	39	275
TEPEHUACAN DE GUERRERO	410	1236	C1	115	0	5	2	0	NR	123	245	31	276








RESULTADOS ELECTORALES DIPUTADOS 2005

Municipio	Lista Nominal	Casilla	Tipo Casilla								Votos Validos	Votos Nulos	Votos Totales
TEPEHUACAN DE GUERRERO	457	1237	B	2	0	130	15	0	NR	163	310	19	329
TEPEHUACAN DE GUERRERO	457	1237	C1	3	0	123	13	0	NR	175	314	20	334
TEPEHUACAN DE GUERRERO	104	1238	B	3	0	43	0	0	NR	25	71	4	75
TEPEHUACAN DE GUERRERO	107	1239	B	3	0	24	33	0	NR	12	72	3	75
TEPEHUACAN DE GUERRERO	443	1240	B	119	0	6	12	0	NR	90	227	56	283
TEPEHUACAN DE GUERRERO	444	1240	C1	104	0	8	10	0	NR	105	227	48	275
TEPEHUACAN DE GUERRERO	264	1241	B	1	0	29	1	0	NR	123	154	29	183
TEPEHUACAN DE GUERRERO	503	1242	B	3	0	67	8	0	NR	130	208	0	208
TEPEHUACAN DE GUERRERO	577	1243	B	7	0	147	5	0	NR	211	370	11	381
TEPEHUACAN DE GUERRERO	367	1244	B	1	0	103	38	0	NR	94	236	0	236
TEPEHUACAN DE GUERRERO	435	1245	B	10	0	54	58	0	NR	136	258	0	258
TEPEHUACAN DE GUERRERO	582	1246	B	15	0	124	4	0	NR	135	278	23	301
TEPEHUACAN DE GUERRERO	203	1247	B	2	0	58	2	0	NR	56	118	2	120
TEPEHUACAN DE GUERRERO	294	1248	B	20	0	41	3	0	NR	97	161	13	174
TEPEHUACAN DE GUERRERO	449	1249	B	5	0	55	5	0	NR	159	224	27	251
TEPEHUACAN DE GUERRERO	449	1249	C1	5	0	78	10	0	NR	145	238	18	256
TEPEHUACAN DE GUERRERO	406	1250	B	1	0	116	3	0	NR	161	281	1	282
TEPEHUACAN DE GUERRERO	332	1251	B	11	0	31	22	0	NR	164	228	16	244
TEPEHUACAN DE GUERRERO	218	1252	B	1	0	76	4	0	NR	80	161	8	169
TEPEHUACAN DE GUERRERO	508	1253	B	1	0	172	20	0	NR	158	351	26	377
TEPEHUACAN DE GUERRERO	503	1254	B	8	0	72	11	0	NR	192	283	35	318
TEPEHUACAN DE GUERRERO	154	1255	B	8	0	55	0	0	NR	47	110	2	112
TEPEHUACAN DE GUERRERO	106	1256	B	0	0	40	2	0	NR	25	67	4	71
TEPEHUACAN DE GUERRERO	152	1257	B	1	0	14	1	0	NR	90	106	3	109
TEPEHUACAN DE GUERRERO	373	1258	B	49	0	79	6	0	NR	128	262	11	273
TEPEHUACAN DE GUERRERO	298	1259	B	3	0	80	9	0	NR	108	200	0	200
TEPEHUACAN DE GUERRERO	614	1260	B	49	0	61	12	0	NR	189	311	18	329
TEPEHUACAN DE GUERRERO	224	1261	B	20	0	17	3	0	NR	32	72	8	80
TOTAL TEPEHUACAN DE GUERRERO	13558			1078	0	2512	377	0		4219	8186	544	8730
CALNALI	566	0224	B	111	0	69	5	0	NR	132	317	23	340
CALNALI	567	0224	C1	83	0	87	5	0	NR	163	338	16	354
CALNALI	567	0224	C2	90	0	56	9	0	NR	173	328	0	328
CALNALI	464	0225	B	64	0	69	11	0	NR	135	279	13	292
CALNALI	465	0225	C1	67	0	95	8	0	NR	130	300	17	317
CALNALI	329	0226	B	44	0	42	3	0	NR	134	223	15	238
CALNALI	346	0227	B	58	0	17	1	0	NR	180	256	5	261








RESULTADOS ELECTORALES DIPUTADOS 2005

Municipio	Lista Nominal	Casilla	Tipo Casilla								Votos Validos	Votos Nulos	Votos Totales
CALNALI	470	0228	B	85	0	38	6	0	NR	150	279	23	302
CALNALI	470	0228	C1	95	0	35	10	0	NR	137	277	0	277
CALNALI	400	0229	B	52	0	23	0	0	NR	160	235	165	400
CALNALI	559	0230	B	105	0	97	5	0	NR	143	350	21	371
CALNALI	430	0231	B	14	0	126	4	0	NR	147	291	31	322
CALNALI	521	0232	B	56	0	46	11	0	NR	199	312	21	333
CALNALI	522	0232	C1	41	0	30	7	0	NR	182	260	47	307
CALNALI	522	0232	C2	60	0	41	5	0	NR	174	280	0	280
CALNALI	357	0233	B	83	0	26	3	0	NR	142	254	0	254
CALNALI	393	0234	B	89	0	28	3	0	NR	123	243	9	252
CALNALI	483	0235	B	133	0	56	5	0	NR	131	325	11	336
CALNALI	714	0236	B	36	0	56	11	0	NR	306	409	34	443
CALNALI	223	0237	B	65	0	6	1	0	NR	69	141	6	147
CALNALI	582	0238	B	102	0	48	2	0	NR	198	350	16	366
CALNALI	95	0239	B	11	0	15	1	0	NR	50	77	0	77
TOTAL CALNALI	10045			1544	0	1106	116	0		3358	6124	473	6597
LOLOTLA	647	0657	B	9	0	100	10	0	NR	218	337	20	357
LOLOTLA	318	0658	B	9	0	58	13	0	NR	124	204	13	217
LOLOTLA	400	0659	B	5	0	55	14	0	NR	134	208	0	208
LOLOTLA	400	0659	C1	3	0	74	19	0	NR	127	223	9	232
LOLOTLA	473	0660	B	9	0	104	7	0	NR	141	261	22	283
LOLOTLA	473	0660	C1	8	0	97	7	0	NR	129	241	16	257
LOLOTLA	682	0661	B	9	0	164	36	0	NR	194	403	31	434
LOLOTLA	728	0662	B	7	0	159	84	0	NR	152	402	31	433
LOLOTLA	401	0663	B	10	0	75	21	0	NR	97	203	17	220
LOLOTLA	401	0663	C1	19	0	58	36	0	NR	106	219	10	229
LOLOTLA	717	0664	B	16	0	79	28	0	NR	189	312	25	337
TOTAL LOLOTLA	5640			104	0	1023	275	0		1611	3013	194	3207
HUAZALINGO	517	0431	B	44	0	92	10	0	NR	151	297	50	347
HUAZALINGO	517	0431	C1	40	0	119	9	0	NR	151	319	26	345
HUAZALINGO	460	0432	B	1	0	149	5	0	NR	152	307	14	321
HUAZALINGO	546	0433	B	34	0	149	5	0	NR	152	340	0	340
HUAZALINGO	611	0434	B	21	0	100	7	0	NR	231	359	32	391
HUAZALINGO	611	0434	C1	18	0	124	14	0	NR	226	382	18	400
HUAZALINGO	476	0435	B	19	0	99	13	0	NR	130	261	26	287








RESULTADOS ELECTORALES DIPUTADOS 2005

Municipio	Lista Nominal	Casilla	Tipo Casilla								Votos Validos	Votos Nulos	Votos Totales
HUAZALINGO	477	0435	C1	18	0	97	7	0	NR	136	258	25	283
HUAZALINGO	274	0436	B	10	0	61	13	0	NR	89	173	13	186
HUAZALINGO	372	0437	B	35	0	91	5	0	NR	117	248	13	261
HUAZALINGO	704	0438	B	22	0	129	84	0	NR	162	397	18	415
HUAZALINGO	464	0439	B	50	0	52	12	0	NR	153	267	40	307
HUAZALINGO	580	0440	B	94	0	97	25	0	NR	160	376	36	412
TOTAL HUAZALINGO	6609			406	0	1359	209	0		2010	3984	311	4295
TLANCHINOL	699	1403	B	21	0	144	12	0	NR	173	350	15	365
TLANCHINOL	700	1403	C1	22	0	153	18	0	NR	181	374	21	395
TLANCHINOL	281	1404	B	11	0	12	3	0	NR	135	161	29	190
TLANCHINOL	396	1405	B	15	0	65	2	0	NR	80	162	0	162
TLANCHINOL	731	1406	B	22	0	92	12	0	NR	80	206	32	238
TLANCHINOL	602	1407	B	38	0	88	2	0	NR	154	282	19	301
TLANCHINOL	512	1408	B	17	0	189	5	0	NR	174	385	9	394
TLANCHINOL	596	1409	B	10	0	185	18	0	NR	127	340	18	358
TLANCHINOL	700	1410	B	72	0	60	16	0	NR	188	336	364	700
TLANCHINOL	701	1410	C1	85	0	45	16	0	NR	196	342	33	375
TLANCHINOL	645	1411	B	29	0	98	7	0	NR	233	367	21	388
TLANCHINOL	672	1412	B	73	0	29	13	0	NR	205	320	43	363
TLANCHINOL	536	1413	B	56	0	64	24	0	NR	134	278	31	309
TLANCHINOL	543	1414	B	4	0	123	6	0	NR	108	241	28	269
TLANCHINOL	544	1414	C1	6	0	133	15	0	NR	125	279	32	311
TLANCHINOL	494	1415	B	11	0	171	8	0	NR	93	283	22	305
TLANCHINOL	495	1415	C1	15	0	176	14	0	NR	85	290	24	314
TLANCHINOL	343	1416	B	3	0	89	6	0	NR	96	194	0	194
TLANCHINOL	704	1417	B	38	0	68	12	0	NR	182	300	27	327
TLANCHINOL	417	1418	B	17	0	53	3	0	NR	122	195	0	195
TLANCHINOL	389	1419	B	6	0	89	18	0	NR	76	189	16	205
TLANCHINOL	390	1419	C1	6	0	75	16	0	NR	88	185	32	217
TLANCHINOL	279	1420	B	4	0	22	56	0	NR	89	171	0	171
TLANCHINOL	336	1421	B	6	0	88	2	0	NR	145	241	95	336
TLANCHINOL	478	1422	B	18	0	98	12	0	NR	127	255	25	280
TLANCHINOL	478	1422	C1	17	0	80	16	0	NR	120	233	6	239
TLANCHINOL	519	1423	B	10	0	82	21	0	NR	122	235	0	235
TLANCHINOL	519	1423	C1	10	0	72	17	0	NR	142	241	26	267
TLANCHINOL	574	1424	B	5	0	61	11	0	NR	172	249	12	261








RESULTADOS ELECTORALES DIPUTADOS 2005

Municipio	Lista Nominal	Casilla	Tipo Casilla								Votos Validos	Votos Nulos	Votos Totales
TLANCHINOL	606	1425	B	1	0	66	7	0	NR	254	328	71	399
TLANCHINOL	556	1426	B	7	0	191	13	0	NR	128	339	27	366
TLANCHINOL	491	1427	B	10	0	80	14	0	NR	219	323	31	354
TLANCHINOL	708	1428	B	34	0	164	22	0	NR	177	397	22	419
TLANCHINOL	709	1428	C1	31	0	173	26	0	NR	193	423	13	436
TOTAL TLANCHINOL	18343			730	0	3378	463	0		4923	9494	1144	10638
Total Distrito XV	60917			3942	0	10257	1894	0	NR	18215	34308	2887	37195
IXMIQUILPAN	739	0547	B	19	0	54	19	0	NR	135	227	6	233
IXMIQUILPAN	740	0547	C1	26	0	38	13	0	NR	157	234	13	247
IXMIQUILPAN	585	0548	B	21	0	22	12	0	NR	117	172	10	182
IXMIQUILPAN	586	0548	C1	18	0	40	16	0	NR	126	200	6	206
IXMIQUILPAN	638	0549	B	14	0	60	11	0	NR	137	222	7	229
IXMIQUILPAN	639	0549	C1	24	0	49	10	0	NR	118	201	7	208
IXMIQUILPAN	731	0550	B	19	0	70	17	0	NR	128	234	11	245
IXMIQUILPAN	731	0550	C1	40	0	75	19	0	NR	144	278	9	287
IXMIQUILPAN	732	0550	C2	21	0	85	12	0	NR	125	243	18	261
IXMIQUILPAN	590	0551	B	41	0	55	19	0	NR	115	230	8	238
IXMIQUILPAN	591	0551	C1	43	0	42	14	0	NR	145	244	11	255
IXMIQUILPAN	591	0551	C2	34	0	49	17	0	NR	140	240	4	244
IXMIQUILPAN	582	0552	B	30	0	37	12	0	NR	162	241	0	241
IXMIQUILPAN	582	0552	C1	40	0	45	9	0	NR	134	228	7	235
IXMIQUILPAN	582	0552	C2	35	0	40	8	0	NR	162	245	6	251
IXMIQUILPAN	0	0552	S	3	0	8	4	0	NR	24	39	0	39
IXMIQUILPAN	621	0553	B	17	0	28	8	0	NR	131	184	5	189
IXMIQUILPAN	621	0553	C1	27	0	27	10	0	NR	102	166	0	166
IXMIQUILPAN	621	0553	C2	16	0	30	4	0	NR	115	165	9	174
IXMIQUILPAN	622	0553	C3	23	0	21	5	0	NR	113	162	3	165
IXMIQUILPAN	694	0554	B	29	0	20	26	0	NR	160	235	7	242
IXMIQUILPAN	728	0555	B	33	0	39	13	0	NR	189	274	8	282
IXMIQUILPAN	728	0555	C1	27	0	32	11	0	NR	138	208	9	217
IXMIQUILPAN	587	0556	B	22	0	62	21	0	NR	127	232	12	244
IXMIQUILPAN	588	0556	C1	33	0	45	28	0	NR	135	241	11	252
IXMIQUILPAN	591	0557	B	22	0	56	8	0	NR	87	173	9	182
IXMIQUILPAN	591	0557	C1	33	0	57	24	0	NR	89	203	8	211








RESULTADOS ELECTORALES DIPUTADOS 2005

Municipio	Lista Nominal	Casilla	Tipo Casilla								Votos Validos	Votos Nulos	Votos Totales
IXMIIQUILPAN	604	0558	B	33	0	51	12	0	NR	127	223	5	228
IXMIIQUILPAN	551	0559	B	15	0	34	30	0	NR	124	203	9	212
IXMIIQUILPAN	551	0559	C1	27	0	44	22	0	NR	95	188	15	203
IXMIIQUILPAN	574	0560	B	23	0	23	16	0	NR	120	182	14	196
IXMIIQUILPAN	574	0560	C1	17	0	28	17	0	NR	138	200	9	209
IXMIIQUILPAN	574	0560	C2	19	0	40	22	0	NR	122	203	11	214
IXMIIQUILPAN	672	0561	B	13	0	71	24	0	NR	88	196	0	196
IXMIIQUILPAN	672	0561	C1	13	0	84	16	0	NR	106	219	10	229
IXMIIQUILPAN	592	0562	B	25	0	48	24	0	NR	124	221	13	234
IXMIIQUILPAN	592	0562	C1	27	0	45	22	0	NR	124	218	9	227
IXMIIQUILPAN	639	0563	B	27	0	49	16	0	NR	100	192	12	204
IXMIIQUILPAN	640	0563	C1	25	0	35	16	0	NR	140	216	11	227
IXMIIQUILPAN	331	0564	B	20	0	27	2	0	NR	60	109	6	115
IXMIIQUILPAN	302	0565	B	32	0	59	2	0	NR	40	133	12	145
IXMIIQUILPAN	265	0566	B	14	0	12	2	0	NR	50	78	2	80
IXMIIQUILPAN	132	0567	B	3	0	10	4	0	NR	38	55	6	61
IXMIIQUILPAN	704	0568	B	46	0	122	9	0	NR	52	229	28	257
IXMIIQUILPAN	567	0569	B	32	0	49	4	0	NR	73	158	12	170
IXMIIQUILPAN	205	0570	B	65	0	1	2	0	NR	29	97	0	97
IXMIIQUILPAN	142	0571	B	7	0	3	1	0	NR	87	98	4	102
IXMIIQUILPAN	284	0572	B	6	0	53	3	0	NR	74	136	6	142
IXMIIQUILPAN	94	0573	B	19	0	2	0	0	NR	25	46	6	52
IXMIIQUILPAN	558	0574	B	23	0	61	9	0	NR	118	211	17	228
IXMIIQUILPAN	729	0575	B	22	0	70	7	0	NR	176	275	8	283
IXMIIQUILPAN	730	0575	C1	13	0	101	7	0	NR	148	269	9	278
IXMIIQUILPAN	392	0576	B	13	0	9	5	0	NR	84	111	6	117
IXMIIQUILPAN	565	0577	B	43	0	27	10	0	NR	82	162	11	173
IXMIIQUILPAN	331	0578	B	74	0	11	2	0	NR	57	144	8	152
IXMIIQUILPAN	710	0579	B	33	0	21	9	0	NR	118	181	19	200
IXMIIQUILPAN	499	0580	B	16	0	38	11	0	NR	76	141	5	146
IXMIIQUILPAN	500	0580	C1	15	0	36	9	0	NR	69	129	8	137
IXMIIQUILPAN	522	0581	B	11	0	51	9	0	NR	77	148	7	155
IXMIIQUILPAN	523	0581	C1	6	0	44	4	0	NR	95	149	8	157
IXMIIQUILPAN	523	0581	C2	9	0	37	5	0	NR	91	142	16	158
IXMIIQUILPAN	509	0582	B	5	0	44	3	0	NR	103	155	9	164
IXMIIQUILPAN	637	0583	B	28	0	34	7	0	NR	121	190	6	196
IXMIIQUILPAN	246	0584	B	3	0	8	3	0	NR	103	117	2	119








RESULTADOS ELECTORALES DIPUTADOS 2005

Municipio	Lista Nominal	Casilla	Tipo Casilla								Votos Validos	Votos Nulos	Votos Totales
IXMQUIILPAN	512	0585	B	9	0	52	2	0	NR	101	164	5	169
IXMQUIILPAN	726	0586	B	13	0	48	11	0	NR	150	222	16	238
IXMQUIILPAN	433	0587	B	8	0	64	3	0	NR	67	142	5	147
IXMQUIILPAN	486	0588	B	7	0	81	3	0	NR	83	174	2	176
IXMQUIILPAN	432	0589	B	1	0	25	1	0	NR	60	87	9	96
IXMQUIILPAN	730	0590	B	17	0	46	13	0	NR	171	247	9	256
IXMQUIILPAN	432	0591	B	16	0	21	8	0	NR	145	190	0	190
IXMQUIILPAN	390	0592	B	7	0	37	39	0	NR	59	142	5	147
IXMQUIILPAN	602	0593	B	15	0	72	3	0	NR	82	172	11	183
IXMQUIILPAN	603	0593	C1	14	0	57	9	0	NR	96	176	7	183
IXMQUIILPAN	603	0593	C2	15	0	55	5	0	NR	68	143	9	152
IXMQUIILPAN	535	0594	B	20	0	34	10	0	NR	113	177	6	183
IXMQUIILPAN	535	0594	C1	18	0	36	7	0	NR	115	176	14	190
IXMQUIILPAN	536	0594	C2	30	0	40	6	0	NR	106	182	1	183
IXMQUIILPAN	571	0595	B	7	0	58	3	0	NR	114	182	30	212
IXMQUIILPAN	572	0595	C1	2	0	51	2	0	NR	109	164	30	194
IXMQUIILPAN	572	0595	C2	2	0	63	3	0	NR	74	142	21	163
IXMQUIILPAN	572	0595	C3	6	0	34	4	0	NR	85	129	28	157
IXMQUIILPAN	600	0596	B	41	0	35	20	0	NR	114	210	11	221
IXMQUIILPAN	600	0596	C1	22	0	37	10	0	NR	140	209	6	215
IXMQUIILPAN	587	0597	B	7	0	61	6	0	NR	170	244	9	253
IXMQUIILPAN	587	0597	C1	8	0	49	4	0	NR	209	270	8	278
IXMQUIILPAN	588	0597	C2	11	0	91	3	0	NR	154	259	6	265
IXMQUIILPAN	543	0598	B	99	0	10	4	0	NR	82	195	37	232
IXMQUIILPAN	201	0599	B	9	0	9	3	0	NR	59	80	4	84
IXMQUIILPAN	382	0600	B	7	0	19	33	0	NR	123	182	20	202
IXMQUIILPAN	382	0600	C1	4	0	7	35	0	NR	120	166	4	170
IXMQUIILPAN	707	0601	B	13	0	161	6	0	NR	148	328	34	362
IXMQUIILPAN	707	0601	C1	16	0	189	10	0	NR	160	375	9	384
IXMQUIILPAN	569	0602	B	24	0	40	12	0	NR	107	183	8	191
IXMQUIILPAN	389	0603	B	5	0	39	1	0	NR	103	148	252	400
IXMQUIILPAN	389	0603	C1	3	0	41	3	0	NR	83	130	5	135
IXMQUIILPAN	165	0604	B	62	0	2	0	0	NR	73	137	0	137
IXMQUIILPAN	472	0605	B	128	0	7	2	0	NR	22	159	2	161
IXMQUIILPAN	472	0605	C1	176	0	6	1	0	NR	22	205	4	209
IXMQUIILPAN	401	0606	B	80	0	11	1	0	NR	17	109	8	117
IXMQUIILPAN	542	0607	B	20	0	65	1	0	NR	106	192	1	193








RESULTADOS ELECTORALES DIPUTADOS 2005

Municipio	Lista Nominal	Casilla	Tipo Casilla								Votos Validos	Votos Nulos	Votos Totales
IXMQUILPAN	543	0607	C1	13	0	72	1	0	NR	108	194	12	206
IXMQUILPAN	543	0607	C2	16	0	74	3	0	NR	82	175	9	184
TOTAL IXMQUILPAN	55077			2503	0	4567	1027	0		10909	19006	1200	20206
ALFAJAYUCAN	649	0092	B	38	0	59	18	0	NR	183	298	10	308
ALFAJAYUCAN	650	0092	C1	42	0	70	17	0	NR	149	278	0	278
ALFAJAYUCAN	522	0093	B	18	0	56	11	0	NR	124	209	10	219
ALFAJAYUCAN	290	0094	B	6	0	23	8	0	NR	84	121	3	124
ALFAJAYUCAN	400	0095	B	10	0	54	2	0	NR	124	190	210	400
ALFAJAYUCAN	401	0095	C1	9	0	62	0	0	NR	100	171	9	180
ALFAJAYUCAN	430	0096	B	12	0	77	6	0	NR	123	218	11	229
ALFAJAYUCAN	653	0097	B	17	0	128	16	0	NR	100	261	27	288
ALFAJAYUCAN	311	0098	B	13	0	11	13	0	NR	112	149	3	152
ALFAJAYUCAN	546	0099	B	11	0	66	1	0	NR	60	138	4	142
ALFAJAYUCAN	547	0099	C1	8	0	59	7	0	NR	88	162	4	166
ALFAJAYUCAN	610	0100	B	25	0	78	24	0	NR	77	204	26	230
ALFAJAYUCAN	419	0101	B	7	0	56	6	0	NR	64	133	6	139
ALFAJAYUCAN	420	0101	C1	10	0	43	11	0	NR	84	148	1	149
ALFAJAYUCAN	241	0102	B	6	0	33	1	0	NR	92	132	3	135
ALFAJAYUCAN	525	0103	B	15	0	48	6	0	NR	127	196	8	204
ALFAJAYUCAN	525	0103	C1	23	0	40	16	0	NR	120	199	6	205
ALFAJAYUCAN	602	0104	B	15	0	45	7	0	NR	155	222	12	234
ALFAJAYUCAN	474	0105	B	11	0	49	47	0	NR	104	211	0	211
ALFAJAYUCAN	633	0106	B	11	0	82	15	0	NR	148	256	13	269
ALFAJAYUCAN	480	0107	B	15	0	61	8	0	NR	99	183	7	190
ALFAJAYUCAN	348	0108	B	23	0	38	3	0	NR	96	160	8	168
ALFAJAYUCAN	378	0109	B	14	0	24	8	0	NR	135	181	4	185
ALFAJAYUCAN	242	0110	B	6	0	27	4	0	NR	75	112	12	124
ALFAJAYUCAN	745	0111	B	31	0	82	9	0	NR	199	321	11	332
ALFAJAYUCAN	174	0112	B	8	0	29	3	0	NR	34	74	2	76
ALFAJAYUCAN	260	0113	B	0	0	35	1	0	NR	119	155	4	159
TOTAL ALFAJAYUCAN	12475			404	0	1435	268	0		2975	5082	414	5496
CARDONAL	454	0240	B	10	0	47	3	0	NR	128	188	4	192
CARDONAL	455	0240	C1	23	0	57	6	0	NR	102	188	4	192
CARDONAL	433	0241	B	10	0	72	5	0	NR	111	198	10	208
CARDONAL	434	0241	C1	7	0	66	6	0	NR	125	204	4	208








RESULTADOS ELECTORALES DIPUTADOS 2005

Municipio	Lista Nominal	Casilla	Tipo Casilla								Votos Validos	Votos Nulos	Votos Totales
CARDONAL	248	0242	B	5	0	24	0	0	NR	92	121	5	126
CARDONAL	542	0243	B	14	0	16	6	0	NR	191	227	11	238
CARDONAL	271	0244	B	19	0	37	3	0	NR	64	123	6	129
CARDONAL	467	0245	B	23	0	18	8	0	NR	92	141	3	144
CARDONAL	468	0245	C1	15	0	28	6	0	NR	119	168	8	176
CARDONAL	614	0246	B	35	0	41	16	0	NR	202	294	15	309
CARDONAL	614	0246	C1	34	0	48	15	0	NR	188	285	11	296
CARDONAL	575	0247	B	12	0	13	2	0	NR	218	245	8	253
CARDONAL	502	0248	B	54	0	15	9	0	NR	141	219	35	254
CARDONAL	525	0249	B	7	0	58	20	0	NR	142	227	9	236
CARDONAL	526	0249	C1	7	0	79	20	0	NR	153	259	9	268
CARDONAL	506	0250	B	11	0	70	2	0	NR	89	172	14	186
CARDONAL	507	0250	C1	10	0	54	8	0	NR	81	153	26	179
CARDONAL	507	0250	C2	12	0	74	1	0	NR	95	182	10	192
CARDONAL	552	0251	B	21	0	48	6	0	NR	104	179	15	194
CARDONAL	376	0252	B	6	0	15	4	0	NR	126	151	6	157
CARDONAL	572	0253	B	14	0	13	4	0	NR	116	147	10	157
CARDONAL	336	0254	B	16	0	39	6	0	NR	46	107	9	116
CARDONAL	395	0255	B	36	0	36	1	0	NR	111	184	15	199
CARDONAL	396	0255	C1	32	0	23	0	0	NR	83	138	9	147
CARDONAL	715	0256	B	30	0	77	3	0	NR	183	293	16	309
TOTAL CARDONAL	11990			463	0	1068	160	0		3102	4793	272	5065
CHILCUAUTLA	553	0316	B	10	0	92	6	0	NR	127	235	11	246
CHILCUAUTLA	553	0316	C1	13	0	78	5	0	NR	159	255	8	263
CHILCUAUTLA	553	0316	C2	9	0	89	5	0	NR	116	219	9	228
CHILCUAUTLA	489	0317	B	8	0	14	4	0	NR	137	163	14	177
CHILCUAUTLA	503	0318	B	6	0	46	7	0	NR	161	220	8	228
CHILCUAUTLA	468	0319	B	14	0	59	0	0	NR	128	201	8	209
CHILCUAUTLA	409	0320	B	9	0	44	3	0	NR	131	187	8	195
CHILCUAUTLA	410	0320	C1	16	0	76	6	0	NR	97	195	9	204
CHILCUAUTLA	554	0321	B	5	0	36	1	0	NR	211	253	12	265
CHILCUAUTLA	630	0322	B	12	0	47	10	0	NR	193	262	12	274
CHILCUAUTLA	545	0323	B	14	0	54	11	0	NR	141	220	0	220
CHILCUAUTLA	545	0323	C1	17	0	55	12	0	NR	98	182	8	190
CHILCUAUTLA	359	0324	B	10	0	19	4	0	NR	106	139	12	151
CHILCUAUTLA	269	0325	B	4	0	18	2	0	NR	101	125	3	128








RESULTADOS ELECTORALES DIPUTADOS 2005

Municipio	Lista Nominal	Casilla	Tipo Casilla								Votos Validos	Votos Nulos	Votos Totales
CHILCUAUTLA	106	0326	B	1	0	4	1	0	NR	52	58	2	60
CHILCUAUTLA	561	0327	B	4	0	145	4	0	NR	118	271	0	271
CHILCUAUTLA	562	0327	C1	4	0	141	4	0	NR	113	262	15	277
CHILCUAUTLA	433	0328	B	1	0	86	0	0	NR	114	201	7	208
CHILCUAUTLA	433	0328	C1	2	0	91	2	0	NR	126	221	4	225
CHILCUAUTLA	639	0329	B	5	0	213	1	0	NR	164	383	3	386
CHILCUAUTLA	639	0329	C1	6	0	171	2	0	NR	187	366	10	376
CHILCUAUTLA	89	0330	B	2	0	1	1	0	NR	42	46	8	54
TOTAL CHILCUAUTLA	10302			172	0	1579	91	0		2822	4664	171	4835
Total Distrito XVI	89844			3542	0	8649	1546	0	NR	19808	33545	2057	35602
JACALA DE LEDEZMA	519	0608	B	4	0	205	5	0	NR	93	307	14	321
JACALA DE LEDEZMA	519	0608	C1	11	0	211	8	0	NR	79	309	13	322
JACALA DE LEDEZMA	519	0608	C2	14	0	204	5	0	NR	84	307	6	313
JACALA DE LEDEZMA	0	0608	S	7	0	36	1	0	NR	36	80	4	84
JACALA DE LEDEZMA	586	0609	B	20	0	201	1	0	NR	130	352	12	364
JACALA DE LEDEZMA	586	0609	C1	17	0	203	6	0	NR	107	333	6	339
JACALA DE LEDEZMA	446	0610	B	39	0	32	3	0	NR	116	190	7	197
JACALA DE LEDEZMA	407	0611	B	7	0	90	4	0	NR	114	215	11	226
JACALA DE LEDEZMA	432	0612	B	5	0	97	4	0	NR	98	204	24	228
JACALA DE LEDEZMA	505	0613	B	33	0	57	7	0	NR	145	242	17	259
JACALA DE LEDEZMA	669	0614	B	53	0	118	7	0	NR	136	314	16	330
JACALA DE LEDEZMA	133	0615	B	7	0	11	2	0	NR	35	55	13	68
JACALA DE LEDEZMA	175	0616	B	0	0	109	0	0	NR	8	117	1	118
JACALA DE LEDEZMA	118	0617	B	1	0	53	0	0	NR	11	65	0	65
JACALA DE LEDEZMA	320	0618	B	9	0	57	6	0	NR	90	162	6	168
JACALA DE LEDEZMA	86	0619	B	0	0	16	0	0	NR	33	49	0	49
JACALA DE LEDEZMA	412	0620	B	16	0	31	11	0	NR	119	177	17	194
JACALA DE LEDEZMA	413	0620	C1	12	0	45	3	0	NR	104	164	0	164
JACALA DE LEDEZMA	120	0621	B	0	0	38	0	0	NR	29	67	2	69
JACALA DE LEDEZMA	317	0622	B	4	0	58	1	0	NR	115	178	12	190
JACALA DE LEDEZMA	73	0623	B	3	0	5	0	0	NR	39	47	0	47
JACALA DE LEDEZMA	79	0624	B	4	0	11	1	0	NR	30	46	2	48
JACALA DE LEDEZMA	137	0625	B	4	0	13	0	0	NR	61	78	5	83
JACALA DE LEDEZMA	182	0626	B	4	0	20	0	0	NR	55	79	8	87








RESULTADOS ELECTORALES DIPUTADOS 2005

Municipio	Lista Nominal	Casilla	Tipo Casilla								Votos Validos	Votos Nulos	Votos Totales
JACALA DE LEDEZMA	393	0627	B	8	0	97	3	0	NR	104	212	180	392
JACALA DE LEDEZMA	274	0628	B	1	0	44	2	0	NR	91	138	11	149
JACALA DE LEDEZMA	438	0629	B	2	0	75	4	0	NR	165	246	6	252
TOTAL JACALA DE LEDEZMA	8858			285	0	2137	84	0		2227	4733	393	5126
CHAPULHUACAN	733	0291	B	40	0	189	4	0	NR	198	431	20	451
CHAPULHUACAN	733	0291	C1	39	0	190	3	0	NR	160	392	8	400
CHAPULHUACAN	610	0292	B	26	0	184	4	0	NR	157	371	14	385
CHAPULHUACAN	610	0292	C1	29	0	198	6	0	NR	133	366	12	378
CHAPULHUACAN	297	0293	B	3	0	76	1	0	NR	104	184	8	192
CHAPULHUACAN	443	0294	B	9	0	76	3	0	NR	165	253	0	253
CHAPULHUACAN	184	0295	B	7	0	11	0	0	NR	101	119	3	122
CHAPULHUACAN	471	0296	B	20	0	174	5	0	NR	104	303	168	471
CHAPULHUACAN	477	0297	B	22	0	120	4	0	NR	161	307	22	329
CHAPULHUACAN	648	0298	B	13	0	161	4	0	NR	180	358	17	375
CHAPULHUACAN	203	0299	B	5	0	56	0	0	NR	66	127	0	127
CHAPULHUACAN	222	0300	B	7	0	63	3	0	NR	58	131	7	138
CHAPULHUACAN	284	0301	B	5	0	43	2	0	NR	122	172	10	182
CHAPULHUACAN	484	0302	B	20	0	138	0	0	NR	123	281	10	291
CHAPULHUACAN	253	0303	B	3	0	47	2	0	NR	64	116	6	122
CHAPULHUACAN	338	0304	B	8	0	55	2	0	NR	102	167	8	175
CHAPULHUACAN	523	0305	B	72	0	52	3	0	NR	130	257	12	269
CHAPULHUACAN	168	0306	B	9	0	32	0	0	NR	51	92	8	100
CHAPULHUACAN	618	0307	B	21	0	61	3	0	NR	206	291	13	304
CHAPULHUACAN	575	0308	B	19	0	139	1	0	NR	188	347	11	358
CHAPULHUACAN	575	0309	B	15	0	126	0	0	NR	167	308	17	325
CHAPULHUACAN	576	0309	C1	18	0	106	4	0	NR	156	284	19	303
CHAPULHUACAN	649	0310	B	20	0	163	4	0	NR	205	392	17	409
CHAPULHUACAN	611	0311	B	7	0	104	2	0	NR	190	303	15	318
CHAPULHUACAN	419	0312	B	16	0	91	6	0	NR	139	252	11	263
CHAPULHUACAN	420	0312	C1	14	0	80	1	0	NR	129	224	9	233
CHAPULHUACAN	261	0313	B	13	0	30	1	0	NR	107	151	10	161
CHAPULHUACAN	282	0314	B	5	0	69	3	0	NR	103	180	4	184
CHAPULHUACAN	696	0315	B	3	0	130	1	0	NR	241	375	17	392
TOTAL CHAPULHUACAN	13363			488	0	2964	72	0		4010	7534	476	8010
PISAFLORES	625	0962	B	32	0	119	2	0	NR	220	373	14	387








RESULTADOS ELECTORALES DIPUTADOS 2005

Municipio	Lista Nominal	Casilla	Tipo Casilla								Votos Validos	Votos Nulos	Votos Totales
PISAFLORES	625	0962	C1	41	0	115	6	0	NR	177	339	20	359
PISAFLORES	626	0962	C2	32	0	124	2	0	NR	172	330	12	342
PISAFLORES	477	0963	B	44	0	43	7	0	NR	178	272	24	296
PISAFLORES	289	0964	B	75	0	26	11	0	NR	78	190	13	203
PISAFLORES	245	0965	B	55	0	20	2	0	NR	70	147	9	156
PISAFLORES	345	0966	B	39	0	16	3	0	NR	91	149	15	164
PISAFLORES	481	0967	B	48	0	33	4	0	NR	150	235	39	274
PISAFLORES	482	0967	C1	39	0	14	7	0	NR	172	232	18	250
PISAFLORES	132	0968	B	10	0	37	2	0	NR	17	66	1	67
PISAFLORES	245	0969	B	5	0	21	1	0	NR	101	128	9	137
PISAFLORES	379	0970	B	6	0	33	1	0	NR	175	215	7	222
PISAFLORES	380	0970	C1	8	0	38	2	0	NR	167	215	10	225
PISAFLORES	340	0971	B	92	0	11	1	0	NR	84	188	0	188
PISAFLORES	655	0972	B	116	0	48	8	0	NR	175	347	12	359
PISAFLORES	655	0972	C1	110	0	35	3	0	NR	167	315	16	331
PISAFLORES	367	0973	B	8	0	29	1	0	NR	157	195	12	207
PISAFLORES	394	0974	B	9	0	44	0	0	NR	144	197	8	205
PISAFLORES	314	0975	B	41	0	78	4	0	NR	64	187	8	195
PISAFLORES	338	0976	B	5	0	63	3	0	NR	110	181	4	185
PISAFLORES	190	0977	B	22	0	45	4	0	NR	47	118	7	125
PISAFLORES	465	0978	B	33	0	69	2	0	NR	167	271	17	288
PISAFLORES	198	0979	B	22	0	37	1	0	NR	70	130	1	131
PISAFLORES	159	0980	B	24	0	8	0	0	NR	75	107	3	110
PISAFLORES	339	0981	B	31	0	53	3	0	NR	75	162	7	169
TOTAL PISAFLORES	9745			947	0	1159	80	0		3103	5289	286	5575
LA MISION	401	0646	B	5	0	91	1	0	NR	131	228	10	238
LA MISION	401	0646	C1	4	0	102	1	0	NR	128	235	17	252
LA MISION	711	0647	B	11	0	141	7	0	NR	189	348	20	368
LA MISION	436	0648	B	5	0	103	1	0	NR	166	275	16	291
LA MISION	724	0649	B	13	0	110	7	0	NR	221	351	19	370
LA MISION	566	0650	B	10	0	173	7	0	NR	140	330	16	346
LA MISION	566	0650	C1	4	0	148	7	0	NR	170	329	15	344
LA MISION	316	0651	B	16	0	41	2	0	NR	136	195	0	195
LA MISION	338	0652	B	17	0	65	2	0	NR	98	182	12	194
LA MISION	443	0653	B	15	0	154	5	0	NR	62	236	16	252
LA MISION	437	0654	B	10	0	123	4	0	NR	84	221	7	228








RESULTADOS ELECTORALES DIPUTADOS 2005

Municipio	Lista Nominal	Casilla	Tipo Casilla								Votos Validos	Votos Nulos	Votos Totales
LA MISION	438	0654	C1	6	0	124	3	0	NR	111	244	4	248
LA MISION	504	0655	B	21	0	126	7	0	NR	77	231	16	247
LA MISION	504	0655	C1	8	0	150	4	0	NR	84	246	23	269
LA MISION	417	0656	B	9	0	89	4	0	NR	128	230	11	241
TOTAL LA MISION	7202			154	0	1740	62	0		1925	3881	202	4083
Total Distrito XVII	39168			1874	0	8000	298	0	NR	11265	21437	1357	22794
ATOTONILCO EL GRANDE	532	0178	B	83	0	30	2	0	NR	70	185	4	189
ATOTONILCO EL GRANDE	532	0178	C1	69	0	18	2	0	NR	70	159	8	167
ATOTONILCO EL GRANDE	533	0178	C2	79	0	15	4	0	NR	88	186	5	191
ATOTONILCO EL GRANDE	505	0179	B	95	0	24	3	0	NR	101	223	9	232
ATOTONILCO EL GRANDE	505	0179	C1	103	0	33	4	0	NR	81	221	8	229
ATOTONILCO EL GRANDE	506	0179	C2	88	0	22	5	0	NR	110	225	3	228
ATOTONILCO EL GRANDE	0	0179	S	8	0	9	0	0	NR	12	29	0	29
ATOTONILCO EL GRANDE	594	0180	B	103	0	31	3	0	NR	135	272	8	280
ATOTONILCO EL GRANDE	595	0180	C1	120	0	31	6	0	NR	108	265	7	272
ATOTONILCO EL GRANDE	457	0181	B	83	0	18	3	0	NR	82	186	11	197
ATOTONILCO EL GRANDE	457	0181	C1	107	0	16	2	0	NR	67	192	12	204
ATOTONILCO EL GRANDE	185	0182	B	72	0	3	1	0	NR	22	98	0	98
ATOTONILCO EL GRANDE	381	0183	B	34	0	3	0	0	NR	85	122	5	127
ATOTONILCO EL GRANDE	521	0184	B	115	0	2	1	0	NR	72	190	0	190
ATOTONILCO EL GRANDE	228	0185	B	45	0	3	1	0	NR	37	86	2	88
ATOTONILCO EL GRANDE	497	0186	B	116	0	12	3	0	NR	86	217	16	233
ATOTONILCO EL GRANDE	475	0187	B	105	0	21	4	0	NR	108	238	8	246
ATOTONILCO EL GRANDE	476	0187	C1	90	0	21	3	0	NR	140	254	6	260
ATOTONILCO EL GRANDE	567	0188	B	151	0	7	9	0	NR	64	231	12	243
ATOTONILCO EL GRANDE	447	0189	B	51	0	2	3	0	NR	89	145	1	146
ATOTONILCO EL GRANDE	429	0190	B	49	0	5	2	0	NR	103	159	21	180
ATOTONILCO EL GRANDE	408	0191	B	47	0	8	2	0	NR	62	119	8	127
ATOTONILCO EL GRANDE	409	0191	C1	54	0	12	3	0	NR	64	133	13	146
ATOTONILCO EL GRANDE	616	0192	B	84	0	11	3	0	NR	90	188	13	201
ATOTONILCO EL GRANDE	411	0193	B	33	0	10	2	0	NR	80	125	5	130
ATOTONILCO EL GRANDE	412	0193	C1	38	0	5	0	0	NR	100	143	10	153
ATOTONILCO EL GRANDE	525	0194	B	71	0	12	3	0	NR	54	140	8	148
ATOTONILCO EL GRANDE	525	0194	C1	45	0	12	1	0	NR	76	134	7	141








RESULTADOS ELECTORALES DIPUTADOS 2005

Municipio	Lista Nominal	Casilla	Tipo Casilla								Votos Validos	Votos Nulos	Votos Totales
ATOTONILCO EL GRANDE	731	0195	B	114	0	19	7	0	NR	118	258	10	268
ATOTONILCO EL GRANDE	438	0196	B	84	0	30	2	0	NR	67	183	4	187
ATOTONILCO EL GRANDE	564	0197	B	52	0	32	0	0	NR	146	230	7	237
ATOTONILCO EL GRANDE	564	0197	C1	74	0	24	2	0	NR	105	205	9	214
ATOTONILCO EL GRANDE	189	0198	B	54	0	1	1	0	NR	55	111	78	189
ATOTONILCO EL GRANDE	333	0199	B	32	0	5	0	0	NR	112	149	9	158
ATOTONILCO EL GRANDE	679	0200	B	110	0	11	3	0	NR	84	208	16	224
ATOTONILCO EL GRANDE	427	0201	B	60	0	19	2	0	NR	75	156	7	163
ATOTONILCO EL GRANDE	427	0201	C1	82	0	11	3	0	NR	73	169	8	177
ATOTONILCO EL GRANDE	454	0202	B	36	0	3	1	0	NR	159	199	9	208
ATOTONILCO EL GRANDE	470	0203	B	86	0	11	2	0	NR	56	155	7	162
ATOTONILCO EL GRANDE	471	0203	C1	84	0	12	1	0	NR	52	149	8	157
ATOTONILCO EL GRANDE	544	0204	B	46	0	31	7	0	NR	83	167	6	173
ATOTONILCO EL GRANDE	545	0204	C1	73	0	26	1	0	NR	84	184	5	189
ATOTONILCO EL GRANDE	151	0205	B	11	0	5	0	0	NR	54	70	1	71
TOTAL ATOTONILCO EL GRANDE	19715			3136	0	636	107	0		3579	7458	394	7852
HUASCA DE OCAMPO	460	0386	B	35	0	79	1	0	NR	58	173	5	178
HUASCA DE OCAMPO	460	0386	C1	35	0	54	3	0	NR	71	163	7	170
HUASCA DE OCAMPO	701	0387	B	62	0	126	1	0	NR	89	278	6	284
HUASCA DE OCAMPO	270	0388	B	24	0	10	1	0	NR	43	78	5	83
HUASCA DE OCAMPO	216	0389	B	10	0	5	2	0	NR	59	76	8	84
HUASCA DE OCAMPO	177	0390	B	48	0	3	2	0	NR	44	97	2	99
HUASCA DE OCAMPO	542	0391	B	80	0	42	6	0	NR	69	197	8	205
HUASCA DE OCAMPO	489	0392	B	37	0	29	2	0	NR	81	149	2	151
HUASCA DE OCAMPO	489	0392	C1	36	0	37	4	0	NR	72	149	0	149
HUASCA DE OCAMPO	341	0393	B	27	0	19	2	0	NR	67	115	2	117
HUASCA DE OCAMPO	224	0394	B	15	0	34	0	0	NR	51	100	4	104
HUASCA DE OCAMPO	487	0395	B	9	0	44	2	0	NR	88	143	11	154
HUASCA DE OCAMPO	488	0395	C1	17	0	46	1	0	NR	72	136	6	142
HUASCA DE OCAMPO	530	0396	B	23	0	39	2	0	NR	129	193	4	197
HUASCA DE OCAMPO	729	0397	B	73	0	56	4	0	NR	136	269	7	276
HUASCA DE OCAMPO	719	0398	B	81	0	75	5	0	NR	107	268	24	292
HUASCA DE OCAMPO	468	0399	B	30	0	43	3	0	NR	62	138	2	140
HUASCA DE OCAMPO	469	0399	C1	35	0	28	1	0	NR	73	137	0	137
HUASCA DE OCAMPO	547	0400	B	32	0	59	1	0	NR	72	164	3	167
HUASCA DE OCAMPO	548	0400	C1	23	0	53	2	0	NR	81	159	3	162

RESULTADOS ELECTORALES DIPUTADOS 2005

Municipio	Lista Nominal	Casilla	Tipo Casilla								Votos Validos	Votos Nulos	Votos Totales
HUASCA DE OCAMPO	245	0401	B	14	0	34	3	0	NR	40	91	2	93
HUASCA DE OCAMPO	356	0402	B	20	0	72	3	0	NR	36	131	5	136
HUASCA DE OCAMPO	459	0403	B	29	0	51	4	0	NR	114	198	5	203
HUASCA DE OCAMPO	193	0404	B	12	0	43	2	0	NR	51	108	2	110
TOTAL HUASCA DE OCAMPO	10607			807	0	1081	57	0		1765	3710	123	3833
OMITLAN DE JUAREZ	722	0812	B	53	0	161	3	0	NR	146	363	9	372
OMITLAN DE JUAREZ	723	0812	C1	57	0	137	3	0	NR	158	355	8	363
OMITLAN DE JUAREZ	403	0813	B	45	0	38	5	0	NR	64	152	4	156
OMITLAN DE JUAREZ	404	0813	C1	61	0	33	5	0	NR	70	169	0	169
OMITLAN DE JUAREZ	327	0814	B	35	0	23	0	0	NR	83	141	5	146
OMITLAN DE JUAREZ	384	0815	B	33	0	27	2	0	NR	96	158	7	165
OMITLAN DE JUAREZ	510	0816	B	27	0	93	7	0	NR	102	229	6	235
OMITLAN DE JUAREZ	531	0817	B	20	0	20	3	0	NR	155	198	17	215
OMITLAN DE JUAREZ	749	0818	B	15	0	50	4	0	NR	215	284	4	288
OMITLAN DE JUAREZ	447	0819	B	25	0	37	12	0	NR	103	177	10	187
OMITLAN DE JUAREZ	293	0820	B	9	0	42	4	0	NR	85	140	2	142
OMITLAN DE JUAREZ	176	0821	B	15	0	18	0	0	NR	55	88	4	92
TOTAL OMITLAN DE JUAREZ	5669			395	0	679	48	0		1332	2454	76	2530
MINERAL DEL CHICO	591	0700	B	40	0	81	2	0	NR	160	283	11	294
MINERAL DEL CHICO	84	0701	B	4	0	4	0	0	NR	29	37	0	37
MINERAL DEL CHICO	273	0702	B	8	0	64	1	0	NR	49	122	11	133
MINERAL DEL CHICO	88	0703	B	3	0	3	0	0	NR	30	36	2	38
MINERAL DEL CHICO	587	0704	B	13	0	49	3	0	NR	176	241	18	259
MINERAL DEL CHICO	588	0704	C1	17	0	50	2	0	NR	150	219	13	232
MINERAL DEL CHICO	100	0705	B	2	0	11	0	0	NR	37	50	3	53
MINERAL DEL CHICO	80	0706	B	2	0	5	0	0	NR	33	40	2	42
MINERAL DEL CHICO	185	0707	B	3	0	17	1	0	NR	58	79	18	97
MINERAL DEL CHICO	384	0708	B	6	0	37	5	0	NR	144	192	22	214
MINERAL DEL CHICO	104	0709	B	1	0	8	0	0	NR	62	71	0	71
MINERAL DEL CHICO	571	0710	B	33	0	59	7	0	NR	133	232	3	235
MINERAL DEL CHICO	572	0710	C1	22	0	48	2	0	NR	159	231	7	238
MINERAL DEL CHICO	191	0711	B	11	0	24	1	0	NR	27	63	8	71
MINERAL DEL CHICO	640	0712	B	30	0	98	3	0	NR	183	314	8	322
TOTAL MINERAL DEL CHICO	5038			195	0	558	27	0		1430	2210	126	2336

RESULTADOS ELECTORALES DIPUTADOS 2005

Municipio	Lista Nominal	Casilla	Tipo Casilla								Votos Validos	Votos Nulos	Votos Totales
ACATLAN	621	0001	B	36	0	17	2	0	NR	168	223	8	231
ACATLAN	622	0001	C1	51	0	21	5	0	NR	135	212	4	216
ACATLAN	407	0002	B	22	0	12	3	0	NR	81	118	4	122
ACATLAN	407	0002	C1	14	0	10	4	0	NR	52	80	3	83
ACATLAN	218	0003	B	4	0	19	1	0	NR	96	120	3	123
ACATLAN	198	0004	B	3	0	3	0	0	NR	103	109	2	111
ACATLAN	406	0005	B	4	0	16	1	0	NR	135	156	11	167
ACATLAN	406	0005	C1	12	0	14	4	0	NR	132	162	8	170
ACATLAN	581	0006	B	10	0	34	3	0	NR	127	174	11	185
ACATLAN	581	0006	C1	10	0	22	7	0	NR	141	180	15	195
ACATLAN	574	0007	B	15	0	19	1	0	NR	153	188	7	195
ACATLAN	575	0007	C1	14	0	11	1	0	NR	152	178	8	186
ACATLAN	745	0008	B	21	0	5	0	0	NR	180	206	7	213
ACATLAN	745	0008	C1	11	0	8	0	0	NR	200	219	8	227
ACATLAN	627	0009	B	32	0	17	3	0	NR	140	192	5	197
ACATLAN	627	0009	C1	35	0	15	6	0	NR	123	179	8	187
ACATLAN	628	0009	C2	18	0	15	0	0	NR	115	148	6	154
ACATLAN	646	0010	B	39	0	10	7	0	NR	146	202	4	206
ACATLAN	647	0010	C1	29	0	3	3	0	NR	153	188	9	197
ACATLAN	544	0011	B	49	0	13	2	0	NR	122	186	3	189
ACATLAN	545	0011	C1	51	0	13	1	0	NR	88	153	7	160
ACATLAN	545	0011	C2	54	0	15	3	0	NR	105	177	0	177
ACATLAN	556	0012	B	22	0	7	3	0	NR	105	137	7	144
ACATLAN	557	0012	C1	14	0	15	4	0	NR	124	157	7	164
TOTAL ACATLAN	13008			570	0	334	64	0		3076	4044	155	4199
Total Distrito XVIII	54037			5103	0	3288	303	0	NR	11182	19876	874	20750
Total Estatal	1544111			96778	23982	186808	26355	336	NR	327163	661422	32761	694183