















## RESULTADOS ELECTORALES AYUNTAMIENTOS 2005








Nombre	Listado Nominal	Casilla	Tipo Casilla								Votos Validos	Votos Nulos	Votos Totales
ACATLÁN	640	0001	B	202	148	15	0	0	0	0	365	3	368
ACATLÁN	641	0001	C1	180	152	15	0	0	0	0	347	6	353
ACATLÁN	414	0002	B	127	99	2	0	0	0	0	228	5	233
ACATLÁN	414	0002	C1	120	73	3	0	0	0	0	196	0	196
ACATLÁN	221	0003	B	25	101	4	0	0	0	0	130	91	221
ACATLÁN	198	0004	B	38	68	3	0	0	0	0	109	6	115
ACATLÁN	413	0005	B	122	84	7	0	0	0	0	213	9	222
ACATLÁN	414	0005	C1	95	104	7	0	0	0	0	206	6	212
ACATLÁN	588	0006	B	95	154	11	0	0	0	0	260	4	264
ACATLÁN	589	0006	C1	100	163	17	0	0	0	0	280	6	286
ACATLÁN	584	0007	B	133	136	8	0	0	0	0	277	0	277
ACATLÁN	585	0007	C1	161	133	8	0	0	0	0	302	0	302
ACATLÁN	510	0008	B	138	107	8	0	0	0	0	253	2	255
ACATLÁN	510	0008	C1	113	124	9	0	0	0	0	246	264	510
ACATLÁN	511	0008	C2	110	117	7	0	0	0	0	234	0	234
ACATLÁN	645	0009	B	200	112	22	0	0	0	0	334	5	339
ACATLÁN	645	0009	C1	153	124	17	0	0	0	0	294	7	301
ACATLÁN	646	0009	C2	179	95	10	0	0	0	0	284	16	300
ACATLÁN	663	0010	B	201	166	14	0	0	0	0	381	9	390
ACATLÁN	663	0010	C1	177	182	11	0	0	0	0	370	16	386
ACATLÁN	556	0011	B	184	87	12	0	0	0	0	283	5	288
ACATLÁN	557	0011	C1	205	64	9	0	0	0	0	278	4	282
ACATLÁN	557	0011	C2	190	66	19	0	0	0	0	275	10	285
ACATLÁN	567	0012	B	107	124	3	0	0	0	0	234	14	248
ACATLÁN	567	0012	C1	124	132	3	0	0	0	0	259	13	272
<b>TOTAL ACATLÁN</b>	<b>13298</b>			<b>3479</b>	<b>2915</b>	<b>244</b>	<b>0</b>	<b>0</b>	<b>0</b>	<b>0</b>	<b>6638</b>	<b>501</b>	<b>7139</b>
ACAXOCHITLÁN	562	0013	B	70	160	49	0	15	20	0	314	16	330
ACAXOCHITLÁN	563	0013	C1	77	151	48	0	15	14	0	305	0	305
ACAXOCHITLÁN	563	0013	C2	80	154	47	0	14	15	0	310	5	315
ACAXOCHITLÁN	735	0014	B	81	175	70	0	21	26	0	373	32	405
ACAXOCHITLÁN	735	0014	C1	82	191	81	0	25	17	0	396	18	414
ACAXOCHITLÁN	452	0015	B	86	45	22	0	28	14	0	195	19	214
ACAXOCHITLÁN	604	0016	B	73	180	4	0	37	6	0	300	23	323










## RESULTADOS ELECTORALES AYUNTAMIENTOS 2005

Nombre	Listado Nominal	Casilla	Tipo Casilla								Votos Validos	Votos Nulos	Votos Totales
ACTOPAN	641	0034	B	17	141	127	3	0	0	0	288	2	290
ACTOPAN	641	0034	C1	8	111	154	1	0	0	0	274	7	281
ACTOPAN	642	0034	C2	5	90	149	5	0	0	0	249	2	251
ACTOPAN	642	0034	C3	9	120	126	3	0	0	0	258	4	262
ACTOPAN	501	0035	B	10	89	104	4	0	0	0	207	7	214
ACTOPAN	501	0035	C1	3	77	113	2	0	0	0	195	5	200
ACTOPAN	501	0035	C2	7	77	115	4	0	0	0	203	3	206
ACTOPAN	493	0036	B	9	109	76	9	0	0	0	203	0	203
ACTOPAN	494	0036	C1	4	111	89	4	0	0	0	208	0	208
ACTOPAN	557	0037	B	19	89	115	3	0	0	0	226	5	231
ACTOPAN	557	0037	C1	11	80	128	3	0	0	0	222	7	229
ACTOPAN	558	0037	C2	14	117	132	4	0	0	0	267	7	274
ACTOPAN	649	0038	B	8	154	108	2	0	0	0	272	7	279
ACTOPAN	649	0038	C1	11	155	146	2	0	0	0	314	8	322
ACTOPAN	579	0039	B	13	123	143	2	0	0	0	281	0	281
ACTOPAN	580	0039	C1	11	118	129	9	0	0	0	267	5	272
ACTOPAN	580	0039	C2	10	122	140	8	0	0	0	280	4	284
ACTOPAN	639	0040	B	16	125	123	6	0	0	0	270	3	273
ACTOPAN	640	0040	C1	15	136	152	13	0	0	0	316	5	321
ACTOPAN	640	0040	C2	19	126	140	3	0	0	0	288	8	296
ACTOPAN	512	0041	B	8	92	84	9	0	0	0	193	7	200
ACTOPAN	513	0041	C1	7	79	108	2	0	0	0	196	5	201
ACTOPAN	461	0042	B	9	108	80	2	0	0	0	199	5	204
ACTOPAN	462	0042	C1	10	74	91	4	0	0	0	179	3	182
ACTOPAN	633	0043	B	10	159	133	13	0	0	0	315	4	319
ACTOPAN	633	0043	C1	9	138	133	7	0	0	0	287	2	289
ACTOPAN	596	0044	B	20	168	117	5	0	0	0	310	7	317
ACTOPAN	597	0044	C1	7	146	135	2	0	0	0	290	5	295
ACTOPAN	597	0044	C2	12	133	114	7	0	0	0	266	0	266
ACTOPAN	601	0045	B	11	157	114	8	0	0	0	290	5	295
ACTOPAN	602	0045	C1	12	162	129	8	0	0	0	311	9	320
ACTOPAN	646	0046	B	9	143	146	6	0	0	0	304	5	309
ACTOPAN	646	0046	C1	10	155	124	3	0	0	0	292	10	302








## RESULTADOS ELECTORALES AYUNTAMIENTOS 2005

Nombre	Listado Nominal	Casilla	Tipo Casilla								Votos Validos	Votos Nulos	Votos Totales
ACTOPAN	557	0047	B	12	110	102	5	0	0	0	229	5	234
ACTOPAN	558	0047	C1	11	119	114	4	0	0	0	248	5	253
ACTOPAN	245	0048	B	0	57	82	1	0	0	0	140	9	149
ACTOPAN	244	0049	B	4	67	27	1	0	0	0	99	1	100
ACTOPAN	102	0050	B	0	41	4	0	0	0	0	45	2	47
ACTOPAN	248	0051	B	2	85	20	1	0	0	0	108	4	112
ACTOPAN	414	0052	B	2	94	55	2	0	0	0	153	1	154
ACTOPAN	415	0052	C1	2	106	49	3	0	0	0	160	11	171
ACTOPAN	397	0053	B	4	108	94	2	0	0	0	208	4	212
ACTOPAN	537	0054	B	3	72	82	2	0	0	0	159	5	164
ACTOPAN	537	0054	C1	3	65	70	3	0	0	0	141	3	144
ACTOPAN	508	0055	B	10	196	83	2	0	0	0	291	9	300
ACTOPAN	509	0055	C1	5	188	97	3	0	0	0	293	4	297
ACTOPAN	281	0056	B	4	54	114	4	0	0	0	176	4	180
ACTOPAN	664	0057	B	1	202	67	6	0	0	0	276	12	288
ACTOPAN	402	0058	B	6	135	64	3	0	0	0	208	21	229
ACTOPAN	473	0059	B	7	180	34	2	0	0	0	223	0	223
ACTOPAN	537	0060	B	13	87	124	3	0	0	0	227	1	228
ACTOPAN	537	0060	C1	12	92	112	3	0	0	0	219	6	225
ACTOPAN	538	0060	C2	15	94	113	4	0	0	0	226	5	231
ACTOPAN	539	0061	B	19	110	103	3	0	0	0	235	0	235
ACTOPAN	566	0062	B	4	124	109	5	0	0	0	242	6	248
ACTOPAN	566	0062	C1	4	120	94	5	0	0	0	223	0	223
ACTOPAN	567	0062	C2	9	140	95	4	0	0	0	248	11	259
ACTOPAN	334	0063	B	3	93	86	2	0	0	0	184	0	184
ACTOPAN	529	0064	B	2	94	250	1	0	0	0	347	4	351
ACTOPAN	529	0065	B	3	128	93	2	0	0	0	226	5	231
ACTOPAN	529	0065	C1	3	90	114	1	0	0	0	208	4	212
ACTOPAN	530	0065	C2	3	100	112	2	0	0	0	217	16	233
ACTOPAN	521	0066	B	3	125	107	3	0	0	0	238	5	243
ACTOPAN	521	0066	C1	5	100	127	1	0	0	0	233	0	233
ACTOPAN	609	0067	B	5	178	153	5	0	0	0	341	6	347
ACTOPAN	610	0067	C1	5	183	166	3	0	0	0	357	7	364
ACTOPAN	587	0068	B	8	181	147	0	0	0	0	336	5	341








## RESULTADOS ELECTORALES AYUNTAMIENTOS 2005

Nombre	Listado Nominal	Casilla	Tipo Casilla								Votos Validos	Votos Nulos	Votos Totales
ACTOPAN	587	0068	C1	7	143	163	0	0	0	0	313	5	318
<b>TOTAL ACTOPAN</b>	<b>36010</b>			<b>552</b>	<b>8045</b>	<b>7443</b>	<b>257</b>	<b>0</b>	<b>0</b>	<b>0</b>	<b>16297</b>	<b>342</b>	<b>16639</b>
AGUA BLANCA DE ITURBIDE	563	0069	B	186	163	32	0	0	0	0	381	5	386
AGUA BLANCA DE ITURBIDE	564	0069	C1	178	176	28	0	0	0	0	382	10	392
AGUA BLANCA DE ITURBIDE	564	0069	C2	201	163	37	0	0	0	0	401	0	401
AGUA BLANCA DE ITURBIDE	283	0070	B	119	39	23	0	0	0	0	181	5	186
AGUA BLANCA DE ITURBIDE	131	0071	B	42	23	15	0	0	0	0	80	3	83
AGUA BLANCA DE ITURBIDE	425	0072	B	113	140	24	0	0	0	0	277	11	288
AGUA BLANCA DE ITURBIDE	297	0073	B	114	38	36	0	0	0	0	188	8	196
AGUA BLANCA DE ITURBIDE	311	0074	B	136	73	6	0	0	0	0	215	4	219
AGUA BLANCA DE ITURBIDE	125	0075	B	64	21	3	0	0	0	0	88	8	96
AGUA BLANCA DE ITURBIDE	146	0076	B	37	53	2	0	0	0	0	92	3	95
AGUA BLANCA DE ITURBIDE	688	0077	B	231	212	18	0	0	0	0	461	22	483
AGUA BLANCA DE ITURBIDE	656	0078	B	264	115	51	0	0	0	0	430	10	440
AGUA BLANCA DE ITURBIDE	528	0079	B	267	42	47	0	0	0	0	356	2	358
AGUA BLANCA DE ITURBIDE	421	0080	B	193	57	33	0	0	0	0	283	2	285
<b>TOTAL AGUA BLANCA DE ITURBIDE</b>	<b>5702</b>			<b>2145</b>	<b>1315</b>	<b>355</b>	<b>0</b>	<b>0</b>	<b>0</b>	<b>0</b>	<b>3815</b>	<b>93</b>	<b>3908</b>
AJACUBA	559	0081	B	41	200	88	16	0	0	0	345	4	349
AJACUBA	560	0081	C1	36	275	67	3	0	0	0	381	7	388
AJACUBA	697	0082	B	44	238	100	9	0	0	0	391	5	396
AJACUBA	698	0082	C1	47	253	118	8	0	0	0	426	8	434
AJACUBA	535	0083	B	27	176	83	2	0	0	0	288	58	346
AJACUBA	535	0083	C1	30	255	57	3	0	0	0	345	8	353
AJACUBA	542	0084	B	19	244	94	5	0	0	0	362	21	383
AJACUBA	542	0084	C1	34	219	87	6	0	0	0	346	4	350
AJACUBA	584	0085	B	33	40	253	4	0	0	0	330	9	339
AJACUBA	584	0085	C1	48	41	287	6	0	0	0	382	3	385
AJACUBA	544	0086	B	48	69	144	12	0	0	0	273	5	278
AJACUBA	544	0086	C1	21	64	148	26	0	0	0	259	10	269
AJACUBA	544	0086	C2	31	54	153	29	0	0	0	267	3	270
AJACUBA	189	0087	B	3	30	87	0	0	0	0	120	1	121
AJACUBA	526	0088	B	79	45	186	4	0	0	0	314	4	318








## RESULTADOS ELECTORALES AYUNTAMIENTOS 2005

Nombre	Listado Nominal	Casilla	Tipo Casilla								Votos Validos	Votos Nulos	Votos Totales
AJACUBA	527	0088	C1	88	36	207	0	0	0	0	331	3	334
AJACUBA	527	0088	C2	87	35	193	6	0	0	0	321	1	322
AJACUBA	507	0089	B	77	42	179	12	0	0	0	310	5	315
AJACUBA	508	0089	C1	81	44	172	4	0	0	0	301	2	303
AJACUBA	286	0090	B	33	35	91	0	0	0	0	159	5	164
AJACUBA	197	0091	B	5	83	48	6	0	0	0	142	1	143
<b>TOTAL AJACUBA</b>	<b>10735</b>			<b>912</b>	<b>2478</b>	<b>2842</b>	<b>161</b>	<b>0</b>	<b>0</b>	<b>0</b>	<b>6393</b>	<b>167</b>	<b>6560</b>
ALFAJAYUCAN	669	0092	B	59	194	34	5	88	0	8	388	10	398
ALFAJAYUCAN	670	0092	C1	65	183	37	7	89	0	15	396	4	400
ALFAJAYUCAN	541	0093	B	38	118	25	8	87	0	9	285	0	285
ALFAJAYUCAN	298	0094	B	7	53	20	2	57	0	0	139	11	150
ALFAJAYUCAN	404	0095	B	3	86	19	1	101	0	5	215	17	232
ALFAJAYUCAN	405	0095	C1	6	75	16	1	108	0	4	210	5	215
ALFAJAYUCAN	453	0096	B	11	86	78	5	71	0	2	253	0	253
ALFAJAYUCAN	668	0097	B	16	96	40	3	125	0	2	282	20	302
ALFAJAYUCAN	302	0098	B	4	61	16	8	84	0	2	175	5	180
ALFAJAYUCAN	564	0099	B	15	38	151	0	34	0	0	238	248	486
ALFAJAYUCAN	564	0099	C1	5	41	135	2	56	0	0	239	0	239
ALFAJAYUCAN	627	0100	B	8	56	5	2	207	0	21	299	12	311
ALFAJAYUCAN	429	0101	B	7	62	63	2	43	0	4	181	0	181
ALFAJAYUCAN	430	0101	C1	11	63	51	1	58	0	2	186	16	202
ALFAJAYUCAN	238	0102	B	0	55	64	1	30	0	0	150	2	152
ALFAJAYUCAN	542	0103	B	14	75	32	3	120	0	11	255	37	292
ALFAJAYUCAN	542	0103	C1	33	86	26	2	102	0	12	261	23	284
ALFAJAYUCAN	613	0104	B	22	120	23	2	84	0	16	267	13	280
ALFAJAYUCAN	488	0105	B	18	121	34	15	82	0	8	278	5	283
ALFAJAYUCAN	661	0106	B	49	127	83	3	79	0	9	350	5	355
ALFAJAYUCAN	483	0107	B	50	71	53	0	40	0	8	222	8	230
ALFAJAYUCAN	352	0108	B	13	107	22	2	66	0	1	211	10	221
ALFAJAYUCAN	383	0109	B	49	92	52	3	27	0	3	226	2	228
ALFAJAYUCAN	246	0110	B	8	67	12	1	58	0	1	147	5	152
ALFAJAYUCAN	384	0111	B	9	94	30	5	57	0	3	198	9	207
ALFAJAYUCAN	385	0111	C1	22	87	38	3	39	0	3	192	0	192

## RESULTADOS ELECTORALES AYUNTAMIENTOS 2005








Nombre	Listado Nominal	Casilla	Tipo Casilla								Votos Validos	Votos Nulos	Votos Totales
ALFAJAYUCAN	175	0112	B	4	35	3	1	50	0	0	93	3	96
ALFAJAYUCAN	263	0113	B	2	112	32	3	11	0	1	161	2	163
<b>TOTAL ALFAJAYUCAN</b>	<b>12779</b>			<b>548</b>	<b>2461</b>	<b>1194</b>	<b>91</b>	<b>2053</b>	<b>0</b>	<b>150</b>	<b>6497</b>	<b>472</b>	<b>6969</b>
ALMOLOYA	640	0114	B	239	92	0	0	0	0	15	346	13	359
ALMOLOYA	640	0114	C1	208	110	2	0	0	0	21	341	9	350
ALMOLOYA	640	0114	C2	201	118	1	0	0	0	13	333	12	345
ALMOLOYA	573	0115	B	187	110	4	0	0	0	24	325	10	335
ALMOLOYA	574	0115	C1	218	126	2	0	0	0	15	361	213	574
ALMOLOYA	203	0116	B	28	71	0	0	0	0	3	102	7	109
ALMOLOYA	361	0117	B	82	113	0	0	0	0	3	198	10	208
ALMOLOYA	274	0118	B	52	57	0	0	0	0	20	129	5	134
ALMOLOYA	391	0119	B	156	74	0	0	0	0	18	248	0	248
ALMOLOYA	177	0120	B	69	24	0	0	0	0	4	97	1	98
ALMOLOYA	700	0121	B	264	127	5	0	0	0	8	404	12	416
ALMOLOYA	599	0122	B	228	98	0	0	0	0	13	339	9	348
ALMOLOYA	284	0123	B	99	46	0	0	0	0	13	158	1	159
ALMOLOYA	283	0124	B	102	64	2	0	0	0	5	173	9	182
ALMOLOYA	317	0125	B	57	43	0	0	0	0	73	173	23	196
ALMOLOYA	537	0126	B	169	172	2	0	0	0	11	354	11	365
<b>TOTAL ALMOLOYA</b>	<b>7193</b>			<b>2359</b>	<b>1445</b>	<b>18</b>	<b>0</b>	<b>0</b>	<b>0</b>	<b>259</b>	<b>4081</b>	<b>345</b>	<b>4426</b>
APAN	690	0127	B	53	113	83	48	4	15	0	316	6	322
APAN	691	0127	C1	50	111	47	71	6	19	0	304	4	308
APAN	691	0127	C2	46	120	76	57	3	11	0	313	4	317
APAN	604	0128	B	53	131	56	55	6	2	0	303	8	311
APAN	605	0128	C1	32	79	52	39	4	2	0	208	0	208
APAN	605	0128	C2	47	85	49	55	4	0	0	240	0	240
APAN	605	0128	C3	39	96	39	62	3	4	0	243	0	243
APAN	705	0129	B	58	124	66	68	8	2	0	326	3	329
APAN	706	0129	C1	48	112	71	56	9	9	0	305	10	315
APAN	706	0129	C2	64	109	51	71	10	4	0	309	2	311
APAN	654	0130	B	70	127	37	72	6	3	0	315	4	319
APAN	655	0130	C1	76	106	51	57	12	4	0	306	12	318

## RESULTADOS ELECTORALES AYUNTAMIENTOS 2005








Nombre	Listado Nominal	Casilla	Tipo Casilla								Votos Validos	Votos Nulos	Votos Totales
APAN	655	0130	C2	63	111	53	58	9	4	0	298	4	302
APAN	582	0131	B	37	133	48	65	6	1	0	290	2	292
APAN	583	0131	C1	47	110	44	62	10	3	0	276	3	279
APAN	505	0132	B	40	109	53	62	12	1	0	277	0	277
APAN	505	0132	C1	37	122	48	76	3	1	0	287	1	288
APAN	525	0133	B	58	108	37	50	11	3	0	267	3	270
APAN	526	0133	C1	52	117	40	52	3	6	0	270	1	271
APAN	654	0134	B	82	122	49	59	9	2	0	323	6	329
APAN	654	0134	C1	64	120	63	65	7	3	0	322	7	329
APAN	655	0134	C2	56	110	72	65	8	2	0	313	0	313
APAN	726	0135	B	84	92	103	58	11	3	0	351	6	357
APAN	726	0135	C1	46	129	115	64	5	0	0	359	6	365
APAN	535	0136	B	36	105	67	55	10	1	0	274	0	274
APAN	536	0136	C1	41	108	54	51	7	3	0	264	0	264
APAN	536	0136	C2	43	132	58	55	3	1	0	292	4	296
APAN	742	0137	B	40	118	80	110	6	5	0	359	11	370
APAN	742	0137	C1	40	107	80	108	12	11	0	358	6	364
APAN	402	0138	B	17	90	33	46	1	2	0	189	3	192
APAN	402	0138	C1	23	110	25	39	2	3	0	202	2	204
APAN	504	0139	B	8	117	71	35	3	2	0	236	4	240
APAN	275	0140	B	0	87	56	10	2	1	0	156	0	156
APAN	267	0141	B	10	38	65	16	6	0	0	135	4	139
APAN	421	0142	B	10	75	79	35	5	3	0	207	13	220
APAN	717	0143	B	47	134	61	128	8	2	0	380	6	386
APAN	718	0143	C1	54	137	52	117	14	2	0	376	0	376
APAN	542	0144	B	20	111	104	40	9	6	0	290	7	297
APAN	386	0145	B	36	51	52	37	0	0	0	176	210	386
APAN	386	0145	C1	29	77	67	35	1	0	0	209	0	209
APAN	606	0146	B	45	135	23	71	5	2	0	281	4	285
APAN	607	0146	C1	47	131	43	76	6	2	0	305	6	311
APAN	529	0147	B	15	76	16	69	9	2	0	187	0	187
APAN	529	0147	C1	22	116	10	51	2	0	0	201	3	204
APAN	489	0148	B	17	88	22	42	2	1	0	172	16	188
APAN	489	0148	C1	26	70	27	46	0	1	0	170	319	489










## RESULTADOS ELECTORALES AYUNTAMIENTOS 2005

Nombre	Listado Nominal	Casilla	Tipo Casilla								Votos Validos	Votos Nulos	Votos Totales
APAN	213	0149	B	33	79	5	20	1	0	0	138	1	139
APAN	529	0150	B	21	58	18	108	2	5	0	212	57	269
APAN	665	0151	B	47	53	20	79	12	2	0	213	15	228
<b>TOTAL APAN</b>	<b>27980</b>			<b>2029</b>	<b>5099</b>	<b>2591</b>	<b>2926</b>	<b>297</b>	<b>161</b>	<b>0</b>	<b>13103</b>	<b>783</b>	<b>13886</b>
ATITALAQUIA	589	0152	B	109	102	55	0	0	22	12	300	0	300
ATITALAQUIA	589	0152	C1	119	122	38	0	0	24	9	312	3	315
ATITALAQUIA	590	0152	C2	101	125	42	0	0	16	5	289	7	296
ATITALAQUIA	702	0153	B	151	86	44	0	0	43	12	336	9	345
ATITALAQUIA	702	0153	C1	147	100	41	0	0	49	7	344	6	350
ATITALAQUIA	703	0153	C2	163	102	47	0	0	40	9	361	12	373
ATITALAQUIA	715	0154	B	151	96	150	0	0	33	5	435	33	468
ATITALAQUIA	715	0154	C1						<b>ANULADAS POR EL TRIBUNAL ELECTORAL</b>				
ATITALAQUIA	583	0155	B	90	111	53	0	1	74	2	331	5	336
ATITALAQUIA	583	0155	C1	105	133	46	0	0	74	1	359	0	359
ATITALAQUIA	729	0156	B	149	159	26	0	0	115	4	453	15	468
ATITALAQUIA	730	0156	C1	145	196	23	0	0	103	5	472	20	492
ATITALAQUIA	654	0157	B	131	81	73	0	0	47	6	338	10	348
ATITALAQUIA	654	0157	C1	132	120	46	3	0	42	6	349	3	352
ATITALAQUIA	655	0157	C2	131	111	69	0	0	34	4	349	5	354
ATITALAQUIA	559	0158	B	110	106	20	0	0	21	8	265	0	265
ATITALAQUIA	559	0158	C1	115	138	22	0	0	17	2	294	7	301
ATITALAQUIA	559	0158	C2	134	129	18	0	0	17	7	305	7	312
ATITALAQUIA	442	0159	B	37	116	32	0	0	8	1	194	4	198
ATITALAQUIA	443	0159	C1	28	109	50	0	0	2	0	189	4	193
ATITALAQUIA	731	0160	B	79	110	117	0	0	8	2	316	8	324
ATITALAQUIA	605	0161	B	95	94	85	0	0	40	5	319	10	329
ATITALAQUIA	605	0161	C1	103	106	59	0	0	50	7	325	21	346
ATITALAQUIA	605	0161	C2	110	140	52	0	0	42	4	348	0	348
<b>TOTAL ATITALAQUIA</b>	<b>15001</b>			<b>2635</b>	<b>2692</b>	<b>1208</b>	<b>3</b>	<b>1</b>	<b>921</b>	<b>123</b>	<b>7583</b>	<b>189</b>	<b>7772</b>
ATLAPEXCO	511	0162	B	41	207	69	5	28	0	0	350	11	361
ATLAPEXCO	511	0162	C1	39	210	64	2	30	0	0	345	44	389
ATLAPEXCO	512	0162	C2	47	196	83	5	59	0	0	390	10	400








## RESULTADOS ELECTORALES AYUNTAMIENTOS 2005

Nombre	Listado Nominal	Casilla	Tipo Casilla								Votos Validos	Votos Nulos	Votos Totales
ATLAPEXCO	416	0163	B	6	115	6	109	38	0	0	274	29	303
ATLAPEXCO	416	0163	C1	3	141	5	91	42	0	0	282	7	289
ATLAPEXCO	307	0164	B	4	77	6	2	129	0	0	218	2	220
ATLAPEXCO	526	0165	B	34	143	84	21	71	0	0	353	16	369
ATLAPEXCO	526	0165	C1	21	142	61	25	112	0	0	361	20	381
ATLAPEXCO	387	0166	B	146	86	38	7	8	0	0	285	2	287
ATLAPEXCO	388	0166	C1	116	105	29	8	5	0	0	263	0	263
ATLAPEXCO	362	0167	B	184	66	17	15	7	0	0	289	14	303
ATLAPEXCO	426	0168	B	238	55	34	2	5	0	0	334	16	350
ATLAPEXCO	502	0169	B	55	138	170	10	4	0	0	377	10	387
ATLAPEXCO	502	0169	C1	75	134	167	5	1	0	0	382	13	395
ATLAPEXCO	719	0170	B	94	294	90	7	5	0	0	490	0	490
ATLAPEXCO	575	0171	B	29	160	52	36	84	0	0	361	34	395
ATLAPEXCO	575	0171	C1	22	172	45	27	111	0	0	377	15	392
ATLAPEXCO	440	0172	B	20	130	97	7	11	0	0	265	22	287
ATLAPEXCO	420	0173	B	9	97	132	9	28	0	0	275	0	275
ATLAPEXCO	451	0174	B	44	189	24	7	26	0	0	290	0	290
ATLAPEXCO	541	0175	B	49	180	103	28	26	0	0	386	18	404
ATLAPEXCO	396	0176	B	24	69	79	10	67	0	0	249	40	289
ATLAPEXCO	397	0176	C1	30	85	95	6	55	0	0	271	31	302
ATLAPEXCO	414	0177	B	26	129	19	33	103	0	0	310	13	323
ATLAPEXCO	415	0177	C1	38	103	15	27	117	0	0	300	15	315
<b>TOTAL ATLAPEXCO</b>	<b>11635</b>			<b>1394</b>	<b>3423</b>	<b>1584</b>	<b>504</b>	<b>1172</b>	<b>0</b>	<b>0</b>	<b>8077</b>	<b>382</b>	<b>8459</b>
ATOTONILCO EL GRANDE	552	0178	B	172	98	9	0	0	0	0	279	4	283
ATOTONILCO EL GRANDE	552	0178	C1	166	98	7	0	0	0	0	271	0	271
ATOTONILCO EL GRANDE	552	0178	C2	150	124	7	0	0	0	0	281	5	286
ATOTONILCO EL GRANDE	512	0179	B	153	142	5	0	0	0	0	300	5	305
ATOTONILCO EL GRANDE	513	0179	C1	152	135	8	0	0	0	0	295	2	297
ATOTONILCO EL GRANDE	513	0179	C2	163	123	6	0	0	0	0	292	2	294
ATOTONILCO EL GRANDE	608	0180	B	187	168	9	0	0	0	0	364	6	370
ATOTONILCO EL GRANDE	609	0180	C1	180	154	16	0	0	0	0	350	6	356
ATOTONILCO EL GRANDE	477	0181	B	160	110	6	0	0	0	0	276	1	277
ATOTONILCO EL GRANDE	477	0181	C1	183	87	8	0	0	0	0	278	3	281








## RESULTADOS ELECTORALES AYUNTAMIENTOS 2005

Nombre	Listado Nominal	Casilla	Tipo Casilla								Votos Validos	Votos Nulos	Votos Totales
ATOTONILCO EL GRANDE	190	0182	B	96	19	2	0	0	0	0	117	0	117
ATOTONILCO EL GRANDE	391	0183	B	57	92	2	0	0	0	0	151	10	161
ATOTONILCO EL GRANDE	527	0184	B	158	70	1	0	0	0	0	229	31	260
ATOTONILCO EL GRANDE	233	0185	B	51	35	1	0	0	0	0	87	3	90
ATOTONILCO EL GRANDE	516	0186	B	132	95	2	0	0	0	0	229	38	267
ATOTONILCO EL GRANDE	483	0187	B	156	111	3	0	0	0	0	270	0	270
ATOTONILCO EL GRANDE	483	0187	C1	156	114	6	0	0	0	0	276	0	276
ATOTONILCO EL GRANDE	570	0188	B	171	75	3	0	0	0	0	249	13	262
ATOTONILCO EL GRANDE	455	0189	B	73	89	8	0	0	0	0	170	9	179
ATOTONILCO EL GRANDE	430	0190	B	91	117	2	0	0	0	0	210	7	217
ATOTONILCO EL GRANDE	421	0191	B	108	51	4	0	0	0	0	163	3	166
ATOTONILCO EL GRANDE	422	0191	C1	119	63	10	0	0	0	0	192	8	200
ATOTONILCO EL GRANDE	622	0192	B	203	36	4	0	0	0	0	243	13	256
ATOTONILCO EL GRANDE	413	0193	B	92	84	3	0	0	0	0	179	8	187
ATOTONILCO EL GRANDE	414	0193	C1	89	83	5	0	0	0	0	177	11	188
ATOTONILCO EL GRANDE	542	0194	B	144	87	1	0	0	0	0	232	11	243
ATOTONILCO EL GRANDE	542	0194	C1	164	82	2	0	0	0	0	248	9	257
ATOTONILCO EL GRANDE	747	0195	B	228	147	11	0	0	0	0	386	11	397
ATOTONILCO EL GRANDE	455	0196	B	89	57	91	0	0	0	0	237	10	247
ATOTONILCO EL GRANDE	573	0197	B	93	154	40	0	0	0	0	287	11	298
ATOTONILCO EL GRANDE	573	0197	C1	139	143	19	0	0	0	0	301	5	306
ATOTONILCO EL GRANDE	187	0198	B	57	52	0	0	0	0	0	109	1	110
ATOTONILCO EL GRANDE	342	0199	B	57	130	13	0	0	0	0	200	4	204
ATOTONILCO EL GRANDE	700	0200	B	238	93	4	0	0	0	0	335	15	350
ATOTONILCO EL GRANDE	435	0201	B	149	80	7	0	0	0	0	236	5	241
ATOTONILCO EL GRANDE	436	0201	C1	158	61	5	0	0	0	0	224	5	229
ATOTONILCO EL GRANDE	466	0202	B	110	147	2	0	0	0	0	259	8	267
ATOTONILCO EL GRANDE	472	0203	B	135	79	7	0	0	0	0	221	2	223
ATOTONILCO EL GRANDE	473	0203	C1	153	74	7	0	0	0	0	234	6	240
ATOTONILCO EL GRANDE	560	0204	B	136	120	6	0	0	0	0	262	7	269
ATOTONILCO EL GRANDE	560	0204	C1	128	156	10	0	0	0	0	294	5	299
ATOTONILCO EL GRANDE	158	0205	B	35	49	1	0	0	0	0	85	3	88
<b>TOTAL ATOTONILCO EL GRANDE</b>	<b>20156</b>			<b>5631</b>	<b>4084</b>	<b>363</b>	<b>0</b>	<b>0</b>	<b>0</b>	<b>0</b>	<b>10078</b>	<b>306</b>	<b>10384</b>








## RESULTADOS ELECTORALES AYUNTAMIENTOS 2005

Nombre	Listado Nominal	Casilla	Tipo Casilla								Votos Validos	Votos Nulos	Votos Totales
ATOTONILCO DE TULA	718	0206	B	100	204	67	67	0	0	0	438	8	446
ATOTONILCO DE TULA	719	0206	C1	116	187	52	89	0	0	0	444	2	446
ATOTONILCO DE TULA	598	0207	B	113	184	79	27	0	0	0	403	6	409
ATOTONILCO DE TULA	599	0207	C1	136	166	71	43	0	0	0	416	6	422
ATOTONILCO DE TULA	716	0208	B	83	215	69	94	0	0	0	461	3	464
ATOTONILCO DE TULA	717	0208	C1	93	208	46	87	0	0	0	434	5	439
ATOTONILCO DE TULA	565	0209	B	94	98	114	21	0	0	0	327	2	329
ATOTONILCO DE TULA	565	0209	C1	104	128	100	15	0	0	0	347	2	349
ATOTONILCO DE TULA	566	0209	C2	103	127	107	15	0	0	0	352	4	356
ATOTONILCO DE TULA	534	0210	B	35	91	129	20	0	0	0	275	4	279
ATOTONILCO DE TULA	536	0211	B	68	89	70	23	0	0	0	250	5	255
ATOTONILCO DE TULA	536	0211	C1	33	101	72	18	0	0	0	224	2	226
ATOTONILCO DE TULA	690	0212	B	42	352	55	14	0	0	0	463	7	470
ATOTONILCO DE TULA	642	0213	B	251	215	6	4	0	0	0	476	3	479
ATOTONILCO DE TULA	476	0214	B	76	177	63	11	0	0	0	327	2	329
ATOTONILCO DE TULA	476	0214	C1	50	192	81	24	0	0	0	347	0	347
ATOTONILCO DE TULA	535	0215	B	45	78	157	7	0	0	0	287	9	296
ATOTONILCO DE TULA	535	0215	C1	37	86	182	12	0	0	0	317	1	318
ATOTONILCO DE TULA	536	0215	C2	43	88	172	9	0	0	0	312	5	317
ATOTONILCO DE TULA	625	0216	B	115	171	68	17	0	0	0	371	3	374
ATOTONILCO DE TULA	626	0216	C1	110	194	69	23	0	0	0	396	4	400
ATOTONILCO DE TULA	626	0216	C2	120	189	40	22	0	0	0	371	2	373
ATOTONILCO DE TULA	626	0216	C3	138	223	27	22	0	0	0	410	3	413
ATOTONILCO DE TULA	337	0217	B	70	98	10	28	0	0	0	206	0	206
ATOTONILCO DE TULA	372	0218	B	31	103	11	58	0	0	0	203	5	208
ATOTONILCO DE TULA	197	0219	B	22	69	43	8	0	0	0	142	5	147
ATOTONILCO DE TULA	359	0220	B	52	136	14	6	0	0	0	208	0	208
ATOTONILCO DE TULA	376	0221	B	78	40	21	14	0	0	0	153	2	155
ATOTONILCO DE TULA	560	0222	B	80	218	47	53	0	0	0	398	3	401
ATOTONILCO DE TULA	561	0222	C1	133	178	43	57	0	0	0	411	3	414
ATOTONILCO DE TULA	449	0223	B	36	82	157	12	0	0	0	287	0	287
ATOTONILCO DE TULA	450	0223	C1	50	62	151	8	0	0	0	271	4	275
<b>TOTAL ATOTONILCO DE TULA</b>	<b>17423</b>			<b>2657</b>	<b>4749</b>	<b>2393</b>	<b>928</b>	<b>0</b>	<b>0</b>	<b>0</b>	<b>10727</b>	<b>110</b>	<b>10837</b>








## RESULTADOS ELECTORALES AYUNTAMIENTOS 2005

Nombre	Listado Nominal	Casilla	Tipo Casilla								Votos Validos	Votos Nulos	Votos Totales
CALNALI	589	0224	B	270	142	2	0	0	0	0	414	13	427
CALNALI	589	0224	C1	254	174	2	0	0	0	0	430	16	446
CALNALI	590	0224	C2	262	158	1	0	0	0	0	421	19	440
CALNALI	487	0225	B	193	153	2	0	0	0	0	348	13	361
CALNALI	487	0225	C1	214	147	2	0	0	0	0	363	11	374
CALNALI	339	0226	B	132	123	1	0	0	0	0	256	10	266
CALNALI	336	0227	B	104	175	0	0	0	0	0	279	3	282
CALNALI	501	0228	B	240	130	3	0	0	0	0	373	16	389
CALNALI	501	0228	C1	253	141	1	0	0	0	0	395	11	406
CALNALI	398	0229	B	181	106	0	0	0	0	0	287	18	305
CALNALI	552	0230	B	206	171	5	0	0	0	0	382	11	393
CALNALI	424	0231	B	148	130	2	0	0	0	0	280	40	320
CALNALI	529	0232	B	151	198	1	0	0	0	0	350	34	384
CALNALI	530	0232	C1	151	187	4	0	0	0	0	342	22	364
CALNALI	530	0232	C2	147	191	2	0	0	0	0	340	0	340
CALNALI	364	0233	B	163	131	2	0	0	0	0	296	7	303
CALNALI	405	0234	B	184	145	0	0	0	0	0	329	9	338
CALNALI	506	0235	B	231	165	1	0	0	0	0	397	12	409
CALNALI	719	0236	B	166	359	0	0	0	0	0	525	35	560
CALNALI	229	0237	B	94	86	0	0	0	0	0	180	0	180
CALNALI	585	0238	B	174	212	2	0	0	0	0	388	0	388
CALNALI	92	0239	B	21	44	0	0	0	0	0	65	27	92
<b>TOTAL CALNALI</b>	<b>10282</b>			<b>3939</b>	<b>3468</b>	<b>33</b>	<b>0</b>	<b>0</b>	<b>0</b>	<b>0</b>	<b>7440</b>	<b>327</b>	<b>7767</b>
CARDONAL	459	0240	B	55	79	87	0	0	0	0	221	0	221
CARDONAL	460	0240	C1	84	58	82	0	0	0	0	224	5	229
CARDONAL	439	0241	B	8	120	71	0	0	0	0	199	23	222
CARDONAL	439	0241	C1	10	106	51	0	0	0	0	167	55	222
CARDONAL	254	0242	B	2	88	41	0	0	0	0	131	6	137
CARDONAL	566	0243	B	17	195	16	0	0	0	0	228	22	250
CARDONAL	285	0244	B	7	96	35	0	0	0	0	138	4	142
CARDONAL	483	0245	B	10	158	39	0	0	0	0	207	8	215
CARDONAL	483	0245	C1	9	165	40	0	0	0	0	214	8	222
CARDONAL	625	0246	B	41	84	186	0	0	0	0	311	7	318








## RESULTADOS ELECTORALES AYUNTAMIENTOS 2005

Nombre	Listado Nominal	Casilla	Tipo Casilla								Votos Validos	Votos Nulos	Votos Totales
CARDONAL	625	0246	C1	38	116	166	0	0	0	0	320	20	340
CARDONAL	601	0247	B	18	147	138	0	0	0	0	303	24	327
CARDONAL	519	0248	B	19	80	143	0	0	0	0	242	21	263
CARDONAL	547	0249	B	22	88	132	0	0	0	0	242	25	267
CARDONAL	547	0249	C1	12	82	157	0	0	0	0	251	0	251
CARDONAL	522	0250	B	13	67	116	0	0	0	0	196	7	203
CARDONAL	523	0250	C1	13	61	127	0	0	0	0	201	7	208
CARDONAL	523	0250	C2	17	62	146	0	0	0	0	225	8	233
CARDONAL	584	0251	B	25	62	111	0	0	0	0	198	11	209
CARDONAL	389	0252	B	7	26	173	0	0	0	0	206	5	211
CARDONAL	579	0253	B	1	53	184	0	0	0	0	238	46	284
CARDONAL	350	0254	B	5	64	71	0	0	0	0	140	0	140
CARDONAL	412	0255	B	46	92	49	0	0	0	0	187	19	206
CARDONAL	413	0255	C1	41	83	35	0	0	0	0	159	1	160
CARDONAL	730	0256	B	24	121	115	0	0	0	0	260	70	330
<b>TOTAL CARDONAL</b>	<b>12357</b>			<b>544</b>	<b>2353</b>	<b>2511</b>	<b>0</b>	<b>0</b>	<b>0</b>	<b>0</b>	<b>5408</b>	<b>402</b>	<b>5810</b>
CUAUTEPEC DE HINOJOSA	606	0257	B	137	81	15	17	0	0	0	250	1	251
CUAUTEPEC DE HINOJOSA	606	0257	C1	174	74	18	16	0	0	0	282	6	288
CUAUTEPEC DE HINOJOSA	606	0257	C2	166	63	20	12	0	0	0	261	9	270
CUAUTEPEC DE HINOJOSA	569	0258	B	130	110	13	29	0	0	0	282	0	282
CUAUTEPEC DE HINOJOSA	569	0258	C1	135	83	7	19	0	0	0	244	0	244
CUAUTEPEC DE HINOJOSA	570	0258	C2	141	62	9	17	0	0	0	229	70	299
CUAUTEPEC DE HINOJOSA	570	0258	C3	135	64	7	30	0	0	0	236	0	236
CUAUTEPEC DE HINOJOSA	506	0259	B	140	110	4	34	0	0	0	288	4	292
CUAUTEPEC DE HINOJOSA	506	0259	C1	128	107	5	24	0	0	0	264	3	267
CUAUTEPEC DE HINOJOSA	506	0259	C2	157	86	3	33	0	0	0	279	6	285
CUAUTEPEC DE HINOJOSA	701	0260	B	218	125	5	38	0	0	0	386	6	392
CUAUTEPEC DE HINOJOSA	664	0261	B	190	157	2	25	0	0	0	374	3	377
CUAUTEPEC DE HINOJOSA	665	0261	C1	178	161	2	14	0	0	0	355	14	369
CUAUTEPEC DE HINOJOSA	559	0262	B	200	72	2	6	0	0	0	280	4	284
CUAUTEPEC DE HINOJOSA	559	0262	C1	203	94	0	9	0	0	0	306	6	312
CUAUTEPEC DE HINOJOSA	560	0262	C2	212	72	8	17	0	0	0	309	3	312
CUAUTEPEC DE HINOJOSA	449	0263	B	136	85	6	14	0	0	0	241	3	244

## RESULTADOS ELECTORALES AYUNTAMIENTOS 2005








Nombre	Listado Nominal	Casilla	Tipo Casilla								Votos Validos	Votos Nulos	Votos Totales
CUAUTEPEC DE HINOJOSA	449	0263	C1	168	79	6	40	0	0	0	293	3	296
CUAUTEPEC DE HINOJOSA	702	0264	B	210	136	4	16	0	0	0	366	3	369
CUAUTEPEC DE HINOJOSA	702	0264	C1	191	156	7	20	0	0	0	374	9	383
CUAUTEPEC DE HINOJOSA	703	0264	C2	211	100	2	14	0	0	0	327	21	348
CUAUTEPEC DE HINOJOSA	679	0265	B	195	174	5	6	0	0	0	380	2	382
CUAUTEPEC DE HINOJOSA	679	0265	C1	143	188	4	5	0	0	0	340	1	341
CUAUTEPEC DE HINOJOSA	680	0265	C2	173	194	5	4	0	0	0	376	1	377
CUAUTEPEC DE HINOJOSA	402	0266	B	103	79	7	11	0	0	0	200	0	200
CUAUTEPEC DE HINOJOSA	403	0266	C1	134	50	1	11	0	0	0	196	7	203
CUAUTEPEC DE HINOJOSA	700	0267	B	179	151	10	14	0	0	0	354	16	370
CUAUTEPEC DE HINOJOSA	372	0268	B	58	102	1	5	0	0	0	166	11	177
CUAUTEPEC DE HINOJOSA	715	0269	B	158	188	13	39	0	0	0	398	6	404
CUAUTEPEC DE HINOJOSA	715	0269	C1	172	177	8	37	0	0	0	394	7	401
CUAUTEPEC DE HINOJOSA	715	0269	C2	219	135	9	23	0	0	0	386	7	393
CUAUTEPEC DE HINOJOSA	648	0270	B	251	109	7	8	0	0	0	375	5	380
CUAUTEPEC DE HINOJOSA	648	0270	C1	263	110	16	9	0	0	0	398	5	403
CUAUTEPEC DE HINOJOSA	647	0271	B	205	111	8	20	0	0	0	344	4	348
CUAUTEPEC DE HINOJOSA	648	0271	C1	189	111	5	15	0	0	0	320	8	328
CUAUTEPEC DE HINOJOSA	648	0271	C2	202	102	7	23	0	0	0	334	7	341
CUAUTEPEC DE HINOJOSA	666	0272	B	123	209	3	6	0	0	0	341	14	355
CUAUTEPEC DE HINOJOSA	642	0273	B	184	135	4	13	0	0	0	336	15	351
CUAUTEPEC DE HINOJOSA	642	0273	C1	203	133	3	8	0	0	0	347	15	362
CUAUTEPEC DE HINOJOSA	642	0273	C2	228	129	2	7	0	0	0	366	10	376
CUAUTEPEC DE HINOJOSA	643	0273	C3	202	105	9	9	0	0	0	325	12	337
CUAUTEPEC DE HINOJOSA	664	0274	B	181	104	10	16	0	0	0	311	7	318
CUAUTEPEC DE HINOJOSA	665	0274	C1	202	108	16	20	0	0	0	346	15	361
CUAUTEPEC DE HINOJOSA	665	0274	C2	186	140	13	20	0	0	0	359	13	372
CUAUTEPEC DE HINOJOSA	665	0274	C3	188	150	9	18	0	0	0	365	11	376
CUAUTEPEC DE HINOJOSA	658	0275	B	175	165	5	20	0	0	0	365	0	365
CUAUTEPEC DE HINOJOSA	668	0276	B	162	131	5	9	0	0	0	307	14	321
CUAUTEPEC DE HINOJOSA	605	0277	B	217	101	6	7	0	0	0	331	0	331
CUAUTEPEC DE HINOJOSA	709	0278	B	151	151	5	10	0	0	0	317	9	326
CUAUTEPEC DE HINOJOSA	490	0279	B	105	121	7	6	0	0	0	239	4	243
CUAUTEPEC DE HINOJOSA	540	0280	B	172	76	4	24	0	0	0	276	0	276

## RESULTADOS ELECTORALES AYUNTAMIENTOS 2005








Nombre	Listado Nominal	Casilla	Tipo Casilla								Votos Validos	Votos Nulos	Votos Totales
CUAUTEPEC DE HINOJOSA	541	0280	C1	193	84	8	26	0	0	0	311	1	312
<b>TOTAL CUAUTEPEC DE HINOJOSA</b>	<b>31731</b>			<b>9076</b>	<b>6100</b>	<b>360</b>	<b>893</b>	<b>0</b>	<b>0</b>	<b>0</b>	<b>16429</b>	<b>401</b>	<b>16830</b>
CHAPANTONGO	604	0281	B	18	264	34	0	112	0	0	428	8	436
CHAPANTONGO	604	0281	C1	9	267	46	0	113	0	0	435	3	438
CHAPANTONGO	472	0282	B	4	187	19	0	147	0	0	357	5	362
CHAPANTONGO	473	0282	C1	5	180	26	0	138	0	0	349	4	353
CHAPANTONGO	591	0283	B	7	170	23	0	146	0	0	346	0	346
CHAPANTONGO	406	0284	B	8	156	3	0	134	0	0	301	2	303
CHAPANTONGO	422	0285	B	0	72	4	0	242	0	0	318	4	322
CHAPANTONGO	520	0286	B	6	112	30	0	168	0	0	316	13	329
CHAPANTONGO	520	0286	C1	1	144	15	0	168	0	0	328	0	328
CHAPANTONGO	476	0287	B	12	129	11	0	150	0	0	302	13	315
CHAPANTONGO	484	0288	B	6	133	55	0	102	0	0	296	14	310
CHAPANTONGO	485	0288	C1	6	112	37	0	111	0	0	266	9	275
CHAPANTONGO	725	0289	B	3	180	24	0	237	0	0	383	14	458
CHAPANTONGO	726	0289	C1	2	205	24	0	236	0	0	467	2	469
CHAPANTONGO	591	0290	B	4	175	37	0	191	0	0	407	6	413
<b>TOTAL CHAPANTONGO</b>	<b>8099</b>			<b>91</b>	<b>2486</b>	<b>388</b>	<b>0</b>	<b>2395</b>	<b>0</b>	<b>0</b>	<b>5299</b>	<b>97</b>	<b>5457</b>
CHAPULHUACÁN	511	0291	B	1	156	158	2	3	0	0	320	5	325
CHAPULHUACÁN	511	0291	C1	2	125	169	1	3	0	0	300	13	313
CHAPULHUACÁN	511	0291	C2	2	104	195	2	3	0	0	306	9	315
CHAPULHUACÁN	634	0292	B	7	173	214	1	1	0	0	396	11	407
CHAPULHUACÁN	635	0292	C1	4	162	239	2	0	0	0	407	8	415
CHAPULHUACÁN	307	0293	B	1	93	99	1	1	0	0	195	2	197
CHAPULHUACÁN	459	0294	B	2	109	123	1	35	0	0	270	6	276
CHAPULHUACÁN	193	0295	B	0	90	39	0	0	0	0	129	5	134
CHAPULHUACÁN	487	0296	B	1	182	191	4	0	0	0	378	13	391
CHAPULHUACÁN	494	0297	B	0	174	135	2	13	0	0	324	18	342
CHAPULHUACÁN	661	0298	B	4	190	156	3	2	0	0	355	0	355
CHAPULHUACÁN	206	0299	B	0	50	76	1	2	0	0	129	2	131
CHAPULHUACÁN	228	0300	B	3	71	61	4	11	0	0	150	78	228
CHAPULHUACÁN	286	0301	B	1	133	40	1	0	0	0	175	6	181










## RESULTADOS ELECTORALES AYUNTAMIENTOS 2005

Nombre	Listado Nominal	Casilla	Tipo Casilla								Votos Validos	Votos Nulos	Votos Totales
CHAPULHUACÁN	496	0302	B	5	121	170	2	4	0	0	302	8	310
CHAPULHUACÁN	257	0303	B	1	70	71	4	0	0	0	146	4	150
CHAPULHUACÁN	346	0304	B	1	103	100	2	0	0	0	206	4	210
CHAPULHUACÁN	533	0305	B	2	149	159	2	0	0	0	312	0	312
CHAPULHUACÁN	181	0306	B	0	66	49	2	1	0	0	118	3	121
CHAPULHUACÁN	634	0307	B	6	226	117	2	3	0	0	354	6	360
CHAPULHUACÁN	592	0308	B	3	185	187	2	1	0	0	378	6	384
CHAPULHUACÁN	595	0309	B	9	155	162	2	2	0	0	330	13	343
CHAPULHUACÁN	596	0309	C1	7	163	169	7	0	0	0	346	0	346
CHAPULHUACÁN	657	0310	B	4	220	161	7	0	0	0	392	8	400
CHAPULHUACÁN	624	0311	B	3	219	132	6	1	0	0	361	7	368
CHAPULHUACÁN	429	0312	B	2	143	110	2	2	0	0	259	12	271
CHAPULHUACÁN	429	0312	C1	3	114	124	4	0	0	0	245	6	251
CHAPULHUACÁN	262	0313	B	0	100	46	0	2	0	0	148	0	148
CHAPULHUACÁN	288	0314	B	0	125	74	4	0	0	0	203	4	207
CHAPULHUACÁN	728	0315	B	3	291	131	3	2	0	0	430	8	438
<b>TOTAL CHAPULHUACÁN</b>	<b>13770</b>			<b>77</b>	<b>4262</b>	<b>3857</b>	<b>76</b>	<b>92</b>	<b>0</b>	<b>0</b>	<b>8364</b>	<b>265</b>	<b>8629</b>
CHILCUAUTLA	578	0316	B	3	111	221	3	0	0	0	338	4	342
CHILCUAUTLA	578	0316	C1	7	175	171	3	0	0	0	356	2	358
CHILCUAUTLA	579	0316	C2	3	127	204	6	0	0	0	340	9	349
CHILCUAUTLA	512	0317	B	3	146	51	0	0	0	0	200	35	235
CHILCUAUTLA	512	0318	B	2	128	85	22	0	0	0	237	59	296
CHILCUAUTLA	472	0319	B	7	109	104	7	0	0	0	227	17	244
CHILCUAUTLA	420	0320	B	2	91	104	5	0	0	0	202	5	207
CHILCUAUTLA	420	0320	C1	9	91	130	1	0	0	0	231	7	238
CHILCUAUTLA	570	0321	B	1	213	45	5	0	0	0	264	14	278
CHILCUAUTLA	665	0322	B	16	261	118	5	0	0	0	400	5	405
CHILCUAUTLA	558	0323	B	10	81	248	4	0	0	0	343	17	360
CHILCUAUTLA	558	0323	C1	12	87	217	2	0	0	0	318	6	324
CHILCUAUTLA	359	0324	B	2	124	65	7	0	0	0	198	6	204
CHILCUAUTLA	270	0325	B	1	87	75	1	0	0	0	164	1	165
CHILCUAUTLA	110	0326	B	1	53	24	2	0	0	0	80	4	84
CHILCUAUTLA	578	0327	B	1	146	167	3	0	0	0	317	4	321








## RESULTADOS ELECTORALES AYUNTAMIENTOS 2005

Nombre	Listado Nominal	Casilla	Tipo Casilla								Votos Validos	Votos Nulos	Votos Totales
CHILCUAUTLA	579	0327	C1	4	136	178	3	0	0	0	321	10	331
CHILCUAUTLA	459	0328	B	9	178	125	3	0	0	0	315	9	324
CHILCUAUTLA	460	0328	C1	4	167	128	2	0	0	0	301	1	302
CHILCUAUTLA	676	0329	B	4	200	236	2	0	0	0	442	5	447
CHILCUAUTLA	676	0329	C1	<b>ANULADAS POR EL TRIBUNAL ELECTORAL</b>									
CHILCUAUTLA	95	0330	B	0	53	2	0	0	0	0	55	7	62
<b>TOTAL CHILCUAUTLA</b>	<b>10684</b>			<b>101</b>	<b>2764</b>	<b>2698</b>	<b>86</b>	<b>0</b>	<b>0</b>	<b>0</b>	<b>5649</b>	<b>227</b>	<b>5876</b>
EL ARENAL	575	0331	B	178	128	27	19	0	0	0	352	9	361
EL ARENAL	575	0331	C1	236	90	27	9	0	0	0	362	3	365
EL ARENAL	576	0331	C2	157	168	32	14	0	0	0	371	0	371
EL ARENAL	428	0332	B	112	119	21	5	0	0	0	257	0	257
EL ARENAL	428	0332	C1	100	140	30	4	0	0	0	274	0	274
EL ARENAL	403	0333	B	62	122	9	7	0	0	0	200	10	210
EL ARENAL	403	0333	C1	67	104	5	14	0	0	0	190	0	190
EL ARENAL	292	0334	B	11	130	4	8	0	0	0	153	21	174
EL ARENAL	671	0335	B	180	164	29	8	0	0	0	381	0	381
EL ARENAL	689	0336	B	173	159	25	8	0	0	0	365	11	376
EL ARENAL	689	0336	C1	150	157	32	14	0	0	0	353	12	365
EL ARENAL	445	0337	B	64	143	11	6	0	0	0	224	11	235
EL ARENAL	396	0338	B	87	139	9	6	0	0	0	241	4	245
EL ARENAL	462	0339	B	63	214	10	7	0	0	0	294	14	308
EL ARENAL	747	0340	B	86	137	71	111	0	0	0	405	7	412
EL ARENAL	747	0340	C1	74	148	62	103	0	0	0	387	5	392
EL ARENAL	747	0340	C2	59	222	30	71	0	0	0	382	5	387
EL ARENAL	458	0341	B	38	161	8	94	0	0	0	301	7	308
EL ARENAL	459	0341	C1	30	134	10	111	0	0	0	285	4	289
<b>TOTAL EL ARENAL</b>	<b>10190</b>			<b>1927</b>	<b>2779</b>	<b>452</b>	<b>619</b>	<b>0</b>	<b>0</b>	<b>0</b>	<b>5777</b>	<b>123</b>	<b>5900</b>
ELOXOCHITLÁN	593	0342	B	0	228	171	0	0	0	0	399	11	410
ELOXOCHITLÁN	131	0343	B	0	56	28	0	0	0	0	84	2	86
ELOXOCHITLÁN	74	0344	B	0	35	31	0	0	0	0	66	0	66
ELOXOCHITLÁN	726	0345	B	0	166	331	0	0	0	0	497	9	506
ELOXOCHITLÁN	219	0346	B	0	102	46	0	0	0	0	148	4	152








## RESULTADOS ELECTORALES AYUNTAMIENTOS 2005

Nombre	Listado Nominal	Casilla	Tipo Casilla								Votos Validos	Votos Nulos	Votos Totales
ELOXOCHITLÁN	106	0347	B	0	42	27	0	0	0	0	69	2	71
ELOXOCHITLÁN	228	0348	B	0	53	87	0	0	0	0	140	6	146
ELOXOCHITLÁN	205	0349	B	0	71	42	0	0	0	0	113	10	123
<b>TOTAL ELOXOCHITLÁN</b>	<b>2282</b>			<b>0</b>	<b>753</b>	<b>763</b>	<b>0</b>	<b>0</b>	<b>0</b>	<b>0</b>	<b>1516</b>	<b>44</b>	<b>1560</b>
EMILIANO ZAPATA	465	0350	B	13	101	139	0	35	0	0	288	1	289
EMILIANO ZAPATA	465	0350	C1	14	99	116	0	35	0	0	264	3	267
EMILIANO ZAPATA	602	0351	B	16	138	138	0	53	0	0	345	4	349
EMILIANO ZAPATA	603	0351	C1	17	94	174	0	58	0	0	343	6	349
EMILIANO ZAPATA	652	0352	B	14	99	157	0	78	0	0	348	11	359
EMILIANO ZAPATA	652	0352	C1	9	85	166	0	97	0	0	357	14	371
EMILIANO ZAPATA	702	0353	B	17	90	180	0	114	0	0	401	7	408
EMILIANO ZAPATA	702	0353	C1	29	86	174	0	64	0	0	353	6	359
EMILIANO ZAPATA	658	0354	B	15	162	170	0	59	0	0	406	2	408
EMILIANO ZAPATA	659	0354	C1	8	115	166	0	76	0	0	365	4	369
EMILIANO ZAPATA	557	0355	B	8	180	137	0	13	0	0	338	1	339
EMILIANO ZAPATA	558	0355	C1	4	164	151	0	18	0	0	337	6	343
EMILIANO ZAPATA	408	0356	B	4	134	121	0	28	0	0	287	14	301
EMILIANO ZAPATA	409	0356	C1	5	135	105	0	19	0	0	264	4	268
EMILIANO ZAPATA	512	0357	B	2	127	148	0	37	0	0	314	4	318
EMILIANO ZAPATA	512	0357	C1	3	112	129	0	46	0	0	290	4	294
<b>TOTAL EMILIANO ZAPATA</b>	<b>9116</b>			<b>178</b>	<b>1921</b>	<b>2371</b>	<b>0</b>	<b>830</b>	<b>0</b>	<b>0</b>	<b>5300</b>	<b>91</b>	<b>5391</b>
EPAZOYUCAN	604	0358	B	105	94	14	123	0	0	0	336	14	350
EPAZOYUCAN	604	0358	C1	131	95	11	124	0	0	0	361	10	371
EPAZOYUCAN	464	0359	B	53	105	17	116	0	0	0	291	7	298
EPAZOYUCAN	465	0359	C1	60	71	12	144	0	0	0	287	4	291
EPAZOYUCAN	513	0360	B	98	84	7	132	0	0	0	321	7	328
EPAZOYUCAN	514	0360	C1	78	86	14	114	0	0	0	292	14	306
EPAZOYUCAN	656	0361	B	194	42	35	108	0	0	0	379	11	390
EPAZOYUCAN	278	0362	B	22	49	25	83	0	0	0	179	3	182
EPAZOYUCAN	704	0363	B	140	97	100	64	0	0	0	401	10	411
EPAZOYUCAN	705	0363	C1	145	75	76	110	0	0	0	406	17	423
EPAZOYUCAN	277	0364	B	39	90	12	33	0	0	0	174	2	176








## RESULTADOS ELECTORALES AYUNTAMIENTOS 2005

Nombre	Listado Nominal	Casilla	Tipo Casilla								Votos Validos	Votos Nulos	Votos Totales
EPAZOYUCAN	380	0365	B	21	51	18	154	0	0	0	244	0	244
EPAZOYUCAN	116	0366	B	14	23	0	26	0	0	0	63	2	65
EPAZOYUCAN	531	0367	B	208	119	5	25	0	0	0	357	6	363
EPAZOYUCAN	677	0368	B	54	113	13	255	0	0	0	435	9	444
EPAZOYUCAN	678	0368	C1	36	116	9	255	0	0	0	416	5	421
<b>TOTAL EPAZOYUCAN</b>	<b>8166</b>			<b>1398</b>	<b>1310</b>	<b>368</b>	<b>1866</b>	<b>0</b>	<b>0</b>	<b>0</b>	<b>4942</b>	<b>121</b>	<b>5063</b>
FRANCISCO I. MADERO	545	0369	B	16	109	190	7	0	8	0	330	3	333
FRANCISCO I. MADERO	545	0369	C1	21	121	140	6	0	14	0	302	6	308
FRANCISCO I. MADERO	545	0369	C2	22	87	169	14	0	15	0	307	11	318
FRANCISCO I. MADERO	668	0370	B	49	188	171	2	0	18	0	428	9	437
FRANCISCO I. MADERO	668	0370	C1	68	155	164	3	0	17	0	407	3	410
FRANCISCO I. MADERO	626	0371	B	39	132	197	9	0	8	0	385	0	385
FRANCISCO I. MADERO	627	0371	C1	47	120	185	9	0	8	0	369	2	371
FRANCISCO I. MADERO	627	0371	C2	43	170	167	6	0	10	0	396	6	402
FRANCISCO I. MADERO	434	0372	B	33	90	155	2	0	3	0	283	1	284
FRANCISCO I. MADERO	434	0372	C1	27	62	143	5	0	5	0	242	3	245
FRANCISCO I. MADERO	743	0373	B	83	187	188	2	0	9	0	469	6	475
FRANCISCO I. MADERO	744	0373	C1	76	153	222	6	0	8	0	465	8	473
FRANCISCO I. MADERO	619	0374	B	93	107	137	10	0	13	0	360	7	367
FRANCISCO I. MADERO	620	0374	C1	105	104	149	13	0	8	0	379	2	381
FRANCISCO I. MADERO	395	0375	B	67	95	87	4	0	1	0	254	3	257
FRANCISCO I. MADERO	395	0375	C1	71	89	71	3	0	1	0	235	0	235
FRANCISCO I. MADERO	614	0376	B	82	51	120	6	0	26	0	285	0	285
FRANCISCO I. MADERO	515	0377	B	74	81	81	6	0	10	0	252	7	259
FRANCISCO I. MADERO	632	0378	B	37	181	130	3	0	2	0	353	2	355
FRANCISCO I. MADERO	633	0378	C1	34	171	119	1	0	2	0	327	5	332
FRANCISCO I. MADERO	612	0379	B	19	109	129	7	0	4	0	268	7	275
FRANCISCO I. MADERO	613	0379	C1	31	112	155	6	0	6	0	310	2	312
FRANCISCO I. MADERO	435	0380	B	59	76	65	7	0	5	0	212	0	212
FRANCISCO I. MADERO	436	0380	C1	65	59	69	4	0	2	0	199	6	205
FRANCISCO I. MADERO	541	0381	B	35	151	145	2	0	3	0	336	8	344
FRANCISCO I. MADERO	541	0381	C1	40	125	129	6	0	8	0	308	7	315
FRANCISCO I. MADERO	381	0382	B	17	112	83	2	0	2	0	216	9	225








## RESULTADOS ELECTORALES AYUNTAMIENTOS 2005

Nombre	Listado Nominal	Casilla	Tipo Casilla								Votos Validos	Votos Nulos	Votos Totales
FRANCISCO I. MADERO	381	0382	C1	19	114	78	2	0	1	0	214	5	219
FRANCISCO I. MADERO	573	0383	B	28	121	148	2	0	2	0	301	0	301
FRANCISCO I. MADERO	573	0383	C1	24	94	171	1	0	0	0	290	6	296
FRANCISCO I. MADERO	573	0383	C2	22	81	160	2	0	3	0	268	4	272
FRANCISCO I. MADERO	609	0384	B	2	165	170	2	0	0	0	339	4	343
FRANCISCO I. MADERO	609	0384	C1	5	150	202	3	0	1	0	361	9	370
FRANCISCO I. MADERO	609	0384	C2	4	145	191	3	0	1	0	344	0	344
FRANCISCO I. MADERO	685	0385	B	10	172	223	3	0	0	0	408	11	419
FRANCISCO I. MADERO	685	0385	C1	10	116	232	9	0	3	0	370	3	373
FRANCISCO I. MADERO	686	0385	C2	17	142	229	5	0	2	0	395	5	400
<b>TOTAL FRANCISCO I. MADERO</b>	<b>21171</b>			<b>1494</b>	<b>4497</b>	<b>5564</b>	<b>183</b>	<b>0</b>	<b>229</b>	<b>0</b>	<b>11967</b>	<b>170</b>	<b>12137</b>
HUASCA DE OCAMPO	489	0386	B	144	75	95	0	0	0	0	314	0	314
HUASCA DE OCAMPO	490	0386	C1	128	77	74	0	0	0	0	279	211	490
HUASCA DE OCAMPO	724	0387	B	174	80	179	0	0	0	0	433	9	442
HUASCA DE OCAMPO	285	0388	B	63	60	7	0	0	0	0	130	0	130
HUASCA DE OCAMPO	215	0389	B	52	37	6	0	0	0	0	95	188	283
HUASCA DE OCAMPO	185	0390	B	62	48	2	0	0	0	0	112	0	112
HUASCA DE OCAMPO	548	0391	B	173	81	8	0	0	0	0	262	0	262
HUASCA DE OCAMPO	506	0392	B	85	191	14	0	0	0	0	290	8	298
HUASCA DE OCAMPO	507	0392	C1	84	165	26	0	0	0	0	275	7	282
HUASCA DE OCAMPO	352	0393	B	80	55	6	0	0	0	0	141	0	141
HUASCA DE OCAMPO	236	0394	B	40	58	44	0	0	0	0	142	6	148
HUASCA DE OCAMPO	502	0395	B	73	113	23	0	0	0	0	209	20	229
HUASCA DE OCAMPO	502	0395	C1	130	97	29	0	0	0	0	256	0	256
HUASCA DE OCAMPO	542	0396	B	113	147	22	0	0	0	0	282	0	282
HUASCA DE OCAMPO	746	0397	B	177	254	34	0	0	0	0	465	3	468
HUASCA DE OCAMPO	732	0398	B	180	187	36	0	0	0	0	403	6	409
HUASCA DE OCAMPO	474	0399	B	164	60	31	0	0	0	0	255	3	258
HUASCA DE OCAMPO	474	0399	C1	149	63	28	0	0	0	0	240	6	246
HUASCA DE OCAMPO	564	0400	B	145	126	67	0	0	0	0	338	5	343
HUASCA DE OCAMPO	564	0400	C1	149	93	42	0	0	0	0	284	47	331
HUASCA DE OCAMPO	255	0401	B	61	38	46	0	0	0	0	145	9	154
HUASCA DE OCAMPO	360	0402	B	56	41	91	0	0	0	0	188	5	193








## RESULTADOS ELECTORALES AYUNTAMIENTOS 2005

Nombre	Listado Nominal	Casilla	Tipo Casilla								Votos Validos	Votos Nulos	Votos Totales
HUASCA DE OCAMPO	458	0403	B	95	55	93	0	0	0	0	243	42	285
HUASCA DE OCAMPO	197	0404	B	50	46	30	0	0	0	0	126	3	129
<b>TOTAL HUASCA DE OCAMPO</b>	<b>10907</b>			<b>2627</b>	<b>2247</b>	<b>1033</b>	<b>0</b>	<b>0</b>	<b>0</b>	<b>0</b>	<b>5907</b>	<b>578</b>	<b>6485</b>
HUAUTLA	645	0405	B	65	173	206	0	0	0	0	444	0	444
HUAUTLA	645	0405	C1	71	161	204	0	0	0	0	436	22	458
HUAUTLA	531	0406	B	45	132	165	0	0	0	0	342	47	389
HUAUTLA	532	0406	C1	21	147	173	0	0	0	0	341	0	341
HUAUTLA	298	0407	B	3	86	47	0	0	0	0	136	27	163
HUAUTLA	338	0408	B	1	144	137	0	0	0	0	282	7	289
HUAUTLA	555	0409	B	11	155	203	0	0	0	0	369	45	414
HUAUTLA	316	0410	B	6	107	101	0	0	0	0	214	12	226
HUAUTLA	522	0411	B	16	60	229	0	0	0	0	305	30	335
HUAUTLA	359	0412	B	2	135	93	0	0	0	0	230	27	257
HUAUTLA	549	0413	B	4	132	212	0	0	0	0	348	0	348
HUAUTLA	403	0414	B	38	137	107	0	0	0	0	282	11	293
HUAUTLA	503	0415	B	57	156	122	0	0	0	0	335	0	335
HUAUTLA	339	0416	B	8	139	103	0	0	0	0	250	9	259
HUAUTLA	598	0417	B	30	137	206	0	0	0	0	373	0	373
HUAUTLA	599	0417	C1	55	151	191	0	0	0	0	397	24	421
HUAUTLA	420	0418	B	9	141	152	0	0	0	0	302	7	309
HUAUTLA	564	0419	B	6	108	251	0	0	0	0	365	21	386
HUAUTLA	564	0419	C1	0	136	213	0	0	0	0	349	23	372
HUAUTLA	317	0420	B	8	56	156	0	0	0	0	220	16	236
HUAUTLA	194	0421	B	4	77	41	0	0	0	0	122	4	126
HUAUTLA	400	0422	B	6	139	149	0	0	0	0	294	12	306
HUAUTLA	401	0422	C1	7	116	168	0	0	0	0	291	10	301
HUAUTLA	135	0423	B	12	35	49	0	0	0	0	96	0	96
HUAUTLA	443	0424	B	49	121	110	0	0	0	0	280	0	280
HUAUTLA	501	0425	B	29	138	171	0	0	0	0	338	42	380
HUAUTLA	420	0426	B	5	72	221	0	0	0	0	298	2	300
HUAUTLA	322	0427	B	74	90	58	0	0	0	0	222	28	250
HUAUTLA	622	0428	B	37	158	128	0	0	0	0	323	51	374
HUAUTLA	474	0429	B	13	153	130	0	0	0	0	296	0	296

## RESULTADOS ELECTORALES AYUNTAMIENTOS 2005








Nombre	Listado Nominal	Casilla	Tipo Casilla								Votos Validos	Votos Nulos	Votos Totales
HUAUTLA	475	0429	C1	15	168	133	0	0	0	0	316	30	346
HUAUTLA	546	0430	B	6	98	245	0	0	0	0	349	23	372
<b>TOTAL HUAUTLA</b>	<b>14530</b>			<b>713</b>	<b>3958</b>	<b>4874</b>	<b>0</b>	<b>0</b>	<b>0</b>	<b>0</b>	<b>9545</b>	<b>530</b>	<b>10075</b>
HUAZALINGO	541	0431	B	86	157	33	21	0	10	90	397	14	411
HUAZALINGO	541	0431	C1	101	182	27	19	0	14	70	413	10	423
HUAZALINGO	475	0432	B	112	110	93	5	0	0	61	381	10	391
HUAZALINGO	565	0433	B	180	200	59	2	0	2	4	447	3	450
HUAZALINGO	627	0434	B	186	111	116	13	0	3	51	480	24	504
HUAZALINGO	627	0434	C1	165	112	124	12	0	0	62	475	17	492
HUAZALINGO	499	0435	B	89	118	73	5	0	4	90	379	11	390
HUAZALINGO	499	0435	C1	122	115	53	3	0	1	83	371	10	387
HUAZALINGO	292	0436	B	63	48	70	8	0	3	27	219	14	233
HUAZALINGO	385	0437	B	157	78	20	12	0	1	23	291	25	316
HUAZALINGO	720	0438	B	51	105	91	149	0	6	92	494	11	505
HUAZALINGO	488	0439	B	80	85	155	27	0	2	7	356	15	371
HUAZALINGO	601	0440	B	158	130	63	70	0	2	29	452	16	468
<b>TOTAL HUAZALINGO</b>	<b>6860</b>			<b>1550</b>	<b>1551</b>	<b>977</b>	<b>346</b>	<b>0</b>	<b>48</b>	<b>689</b>	<b>5155</b>	<b>180</b>	<b>5341</b>
HUEHUETLA	689	0441	B	0	182	329	2	0	0	0	513	8	521
HUEHUETLA	689	0441	C1	0	168	327	1	0	0	0	496	6	502
HUEHUETLA	690	0441	C2	0	156	363	1	0	0	0	520	0	520
HUEHUETLA	258	0442	B	0	69	96	6	0	0	0	171	6	177
HUEHUETLA	689	0443	B	0	246	203	7	0	0	0	456	22	478
HUEHUETLA	410	0444	B	0	144	138	3	0	0	0	285	7	292
HUEHUETLA	410	0444	C1	0	123	149	3	0	0	0	275	16	291
HUEHUETLA	209	0445	B	0	93	51	1	0	0	0	145	2	147
HUEHUETLA	604	0446	B	0	254	155	2	0	0	0	411	9	420
HUEHUETLA	538	0447	B	0	127	170	5	0	0	0	302	27	329
HUEHUETLA	539	0447	C1	0	129	170	4	0	0	0	303	0	303
HUEHUETLA	539	0447	C2	0	131	197	7	0	0	0	335	31	366
HUEHUETLA	707	0448	B	0	208	164	5	0	0	0	377	27	404
HUEHUETLA	458	0449	B	0	159	96	3	0	0	0	258	16	274
HUEHUETLA	459	0449	C1	0	138	112	0	0	0	0	250	0	250

## RESULTADOS ELECTORALES AYUNTAMIENTOS 2005








Nombre	Listado Nominal	Casilla	Tipo Casilla								Votos Validos	Votos Nulos	Votos Totales
HUEHUETLA	678	0450	B	0	145	273	8	0	0	0	426	0	426
HUEHUETLA	672	0451	B	0	150	290	3	0	0	0	443	4	447
HUEHUETLA	673	0451	C1	0	181	264	3	0	0	0	448	10	458
HUEHUETLA	503	0452	B	0	124	199	1	0	0	0	324	18	342
HUEHUETLA	503	0452	C1	0	113	229	3	0	0	0	345	7	352
HUEHUETLA	506	0453	B	0	99	276	8	0	0	0	383	4	387
HUEHUETLA	506	0453	C1	0	65	269	10	0	0	0	344	4	348
HUEHUETLA	487	0454	B	0	97	200	4	0	0	0	301	13	314
HUEHUETLA	488	0454	C1	0	86	198	2	0	0	0	286	11	297
HUEHUETLA	538	0455	B	0	87	158	7	0	0	0	252	10	262
HUEHUETLA	565	0456	B	0	192	181	3	0	0	0	376	0	376
<b>TOTAL HUEHUETLA</b>	<b>14007</b>			<b>0</b>	<b>3666</b>	<b>5257</b>	<b>102</b>	<b>0</b>	<b>0</b>	<b>0</b>	<b>9025</b>	<b>258</b>	<b>9283</b>
HUEJUTLA DE REYES	631	0457	B	28	89	155	7	19	0	0	298	44	342
HUEJUTLA DE REYES	631	0457	C1	24	90	229	8	19	0	0	370	23	393
HUEJUTLA DE REYES	631	0457	C2	40	66	253	7	18	0	0	384	23	407
HUEJUTLA DE REYES	631	0457	C3	37	134	143	11	14	0	0	339	16	355
HUEJUTLA DE REYES	631	0457	C4	40	141	133	7	18	0	0	339	0	339
HUEJUTLA DE REYES	567	0458	B	41	188	72	13	11	0	0	325	0	325
HUEJUTLA DE REYES	567	0458	C1	37	226	77	7	16	0	0	363	3	366
HUEJUTLA DE REYES	649	0459	B	35	174	121	4	21	0	1	356	3	359
HUEJUTLA DE REYES	650	0459	C1	28	134	120	3	31	0	1	317	19	336
HUEJUTLA DE REYES	650	0459	C2	34	177	96	3	28	0	0	338	0	338
HUEJUTLA DE REYES	667	0460	B	32	143	107	4	32	0	0	318	7	325
HUEJUTLA DE REYES	667	0460	C1	44	146	109	3	37	0	0	339	5	344
HUEJUTLA DE REYES	667	0460	C2	31	120	116	5	44	0	0	316	312	628
HUEJUTLA DE REYES	668	0460	C3	37	157	102	5	45	0	0	346	4	350
HUEJUTLA DE REYES	668	0460	C4	36	152	98	8	33	0	0	327	4	331
HUEJUTLA DE REYES	556	0461	B	53	140	85	3	16	0	0	297	0	297
HUEJUTLA DE REYES	556	0461	C1	65	120	63	3	44	0	1	296	6	302
HUEJUTLA DE REYES	557	0461	C2	60	130	75	1	25	0	1	292	4	296
HUEJUTLA DE REYES	625	0462	B	45	190	108	2	25	0	2	372	7	379
HUEJUTLA DE REYES	625	0462	C1	50	191	78	5	33	0	0	357	5	362
HUEJUTLA DE REYES	707	0463	B	56	154	131	4	23	0	0	368	4	372










## RESULTADOS ELECTORALES AYUNTAMIENTOS 2005

Nombre	Listado Nominal	Casilla	Tipo Casilla								Votos Validos	Votos Nulos	Votos Totales
HUEJUTLA DE REYES	708	0463	C1	39	179	142	6	19	0	0	385	0	385
HUEJUTLA DE REYES	682	0464	B	50	132	125	3	53	0	0	363	5	368
HUEJUTLA DE REYES	682	0464	C1	47	124	119	5	43	0	0	338	6	344
HUEJUTLA DE REYES	682	0464	C2	48	150	112	6	33	0	0	349	12	361
HUEJUTLA DE REYES	405	0465	B	33	130	72	3	21	0	0	259	1	260
HUEJUTLA DE REYES	406	0465	C1	36	121	55	4	18	0	0	234	1	235
HUEJUTLA DE REYES	448	0466	B	26	138	64	5	25	0	1	259	2	261
HUEJUTLA DE REYES	448	0466	C1	23	114	61	6	53	0	0	257	0	257
HUEJUTLA DE REYES	595	0467	B	21	88	137	3	45	0	1	295	5	300
HUEJUTLA DE REYES	595	0467	C1	27	96	105	5	52	0	0	285	14	299
HUEJUTLA DE REYES	595	0467	C2	27	74	130	9	50	0	0	290	7	297
HUEJUTLA DE REYES	596	0467	C3	32	87	113	3	47	0	0	282	7	289
HUEJUTLA DE REYES	632	0468	B	41	111	152	9	43	0	0	356	0	356
HUEJUTLA DE REYES	632	0468	C1	28	100	136	8	56	0	0	328	10	338
HUEJUTLA DE REYES	632	0468	C2	35	132	121	10	25	0	0	323	0	323
HUEJUTLA DE REYES	551	0469	B	36	138	88	3	23	0	1	289	3	292
HUEJUTLA DE REYES	551	0469	C1	65	122	100	6	26	0	0	319	0	319
HUEJUTLA DE REYES	552	0469	C2	66	105	130	3	14	0	0	318	1	319
HUEJUTLA DE REYES	629	0470	B	29	129	154	5	32	0	0	349	10	359
HUEJUTLA DE REYES	629	0470	C1	24	134	129	8	32	0	2	329	7	336
HUEJUTLA DE REYES	629	0470	C2	23	133	113	5	32	0	0	306	8	314
HUEJUTLA DE REYES	630	0470	C3	35	114	137	7	30	0	0	323	0	323
HUEJUTLA DE REYES	730	0471	B	13	111	212	6	5	0	0	347	24	371
HUEJUTLA DE REYES	731	0471	C1	12	138	214	7	6	0	0	377	42	419
HUEJUTLA DE REYES	638	0472	B	4	73	199	4	5	0	0	285	0	285
HUEJUTLA DE REYES	596	0473	B	21	109	176	4	2	0	0	312	9	321
HUEJUTLA DE REYES	596	0473	C1	16	76	221	1	5	0	0	319	0	319
HUEJUTLA DE REYES	597	0473	C2	19	110	166	6	6	0	1	308	0	308
HUEJUTLA DE REYES	411	0474	B	6	76	136	3	8	0	0	229	9	238
HUEJUTLA DE REYES	412	0474	C1	9	99	124	6	11	0	0	249	6	255
HUEJUTLA DE REYES	489	0475	B	32	128	97	2	16	0	1	276	29	305
HUEJUTLA DE REYES	556	0476	B	5	51	235	9	30	0	0	330	23	353
HUEJUTLA DE REYES	556	0476	C1	4	44	205	5	20	0	0	278	36	314
HUEJUTLA DE REYES	699	0477	B	33	145	158	2	13	0	0	351	64	415








## RESULTADOS ELECTORALES AYUNTAMIENTOS 2005

Nombre	Listado Nominal	Casilla	Tipo Casilla								Votos Validos	Votos Nulos	Votos Totales
HUEJUTLA DE REYES	383	0478	B	28	78	129	3	11	0	0	249	0	249
HUEJUTLA DE REYES	383	0478	C1	29	88	127	4	14	0	0	262	6	268
HUEJUTLA DE REYES	449	0479	B	17	194	66	7	22	0	0	306	1	307
HUEJUTLA DE REYES	449	0479	C1	13	154	103	3	12	0	0	285	11	296
HUEJUTLA DE REYES	621	0480	B	7	137	119	4	37	0	0	304	0	304
HUEJUTLA DE REYES	622	0480	C1	4	153	122	3	38	0	0	320	21	341
HUEJUTLA DE REYES	426	0481	B	8	87	106	2	10	0	0	213	23	236
HUEJUTLA DE REYES	426	0481	C1	7	98	118	3	18	0	0	244	23	267
HUEJUTLA DE REYES	609	0482	B	25	60	110	5	85	0	0	285	16	301
HUEJUTLA DE REYES	609	0482	C1	29	35	118	10	85	0	2	279	16	295
HUEJUTLA DE REYES	610	0482	C2	24	55	123	4	92	0	0	298	0	298
HUEJUTLA DE REYES	637	0483	B	28	67	73	5	117	0	0	290	23	313
HUEJUTLA DE REYES	637	0483	C1	22	56	70	10	158	0	0	316	40	356
HUEJUTLA DE REYES	599	0484	B	9	70	69	3	95	0	2	248	37	285
HUEJUTLA DE REYES	599	0484	C1	22	50	50	3	153	0	2	280	37	317
HUEJUTLA DE REYES	449	0485	B	33	50	85	6	35	0	0	209	42	251
HUEJUTLA DE REYES	449	0485	C1	26	65	83	5	29	0	0	208	53	261
HUEJUTLA DE REYES	519	0486	B	19	75	84	3	82	0	2	265	27	292
HUEJUTLA DE REYES	519	0486	C1	28	80	75	7	59	0	0	249	43	292
HUEJUTLA DE REYES	519	0486	C2	28	108	91	5	59	0	0	291	24	315
HUEJUTLA DE REYES	674	0487	B	21	92	101	8	90	0	0	312	33	345
HUEJUTLA DE REYES	675	0487	C1	20	121	77	4	87	0	0	309	23	332
HUEJUTLA DE REYES	465	0488	B	2	75	155	5	20	0	1	258	24	282
HUEJUTLA DE REYES	466	0488	C1	5	59	138	7	19	0	0	228	0	228
HUEJUTLA DE REYES	409	0489	B	3	125	73	1	67	0	0	269	32	301
HUEJUTLA DE REYES	409	0489	C1	4	113	50	3	77	0	1	248	14	262
HUEJUTLA DE REYES	594	0490	B	8	178	93	4	104	0	0	387	0	387
HUEJUTLA DE REYES	595	0490	C1	7	275	65	5	36	0	2	390	16	406
HUEJUTLA DE REYES	584	0491	B	8	178	93	4	104	0	0	387	0	387
HUEJUTLA DE REYES	585	0491	C1	15	182	101	7	82	0	0	387	9	396
HUEJUTLA DE REYES	611	0492	B	11	95	144	9	30	0	1	290	29	319
HUEJUTLA DE REYES	590	0493	B	23	177	56	3	70	0	1	330	25	355
HUEJUTLA DE REYES	430	0494	B	20	85	68	7	28	0	0	208	23	231
HUEJUTLA DE REYES	431	0494	C1	30	79	83	2	33	0	2	229	19	248








## RESULTADOS ELECTORALES AYUNTAMIENTOS 2005

Nombre	Listado Nominal	Casilla	Tipo Casilla								Votos Validos	Votos Nulos	Votos Totales
HUEJUTLA DE REYES	635	0495	B	15	61	166	5	57	0	2	306	19	325
HUEJUTLA DE REYES	635	0495	C1	10	62	174	11	38	0	0	295	24	319
HUEJUTLA DE REYES	636	0495	C2	13	56	201	6	56	0	0	332	12	344
HUEJUTLA DE REYES	285	0496	B	22	32	71	3	55	0	0	183	2	185
HUEJUTLA DE REYES	686	0497	B	26	103	98	8	71	0	1	307	56	363
HUEJUTLA DE REYES	73	0498	B	2	4	36	0	10	0	0	52	2	54
HUEJUTLA DE REYES	720	0499	B	13	146	183	4	58	0	0	404	25	429
HUEJUTLA DE REYES	721	0499	C1	11	138	202	8	46	0	0	405	32	437
HUEJUTLA DE REYES	665	0500	B	41	171	165	9	21	0	0	407	15	422
HUEJUTLA DE REYES	666	0500	C1	40	181	149	8	21	0	0	399	28	427
HUEJUTLA DE REYES	477	0501	B	14	96	76	7	11	0	0	204	47	251
HUEJUTLA DE REYES	478	0501	C1	17	105	95	7	11	0	0	235	64	299
HUEJUTLA DE REYES	621	0502	B	32	113	69	10	45	0	0	269	26	295
HUEJUTLA DE REYES	622	0502	C1	17	102	81	3	70	0	0	273	33	306
HUEJUTLA DE REYES	622	0502	C2	36	100	86	5	55	0	0	282	34	316
HUEJUTLA DE REYES	693	0503	B	28	74	91	19	145	0	1	358	35	393
HUEJUTLA DE REYES	540	0504	B	11	99	242	1	3	0	0	356	14	370
HUEJUTLA DE REYES	541	0504	C1	7	84	294	3	3	0	1	392	0	392
HUEJUTLA DE REYES	541	0504	C2	13	86	242	4	8	0	0	353	13	366
HUEJUTLA DE REYES	543	0505	B	84	141	83	3	6	0	1	318	0	318
HUEJUTLA DE REYES	544	0505	C1	132	146	89	4	5	0	0	376	15	391
HUEJUTLA DE REYES	629	0506	B	16	311	34	2	5	0	0	368	15	383
HUEJUTLA DE REYES	521	0507	B	103	80	89	2	46	0	0	320	23	343
HUEJUTLA DE REYES	522	0507	C1	103	85	68	4	41	0	1	302	0	302
HUEJUTLA DE REYES	605	0508	B	100	144	62	3	54	0	0	363	25	388
HUEJUTLA DE REYES	606	0508	C1	36	106	140	6	42	0	0	330	19	349
HUEJUTLA DE REYES	606	0508	C2	94	128	94	2	38	0	0	356	0	356
HUEJUTLA DE REYES	619	0509	B	90	106	96	6	86	0	4	388	19	407
<b>TOTAL HUEJUTLA DE REYES</b>	<b>67205</b>			<b>3527</b>	<b>13527</b>	<b>13803</b>	<b>607</b>	<b>4616</b>	<b>0</b>	<b>40</b>	<b>36120</b>	<b>2117</b>	<b>38237</b>
				0	0	0	0	0					
HUICHAPAN	527	0510	B	162	93	11	9	0	0	0	275	0	275
HUICHAPAN	528	0510	C1	183	90	6	8	0	0	0	287	3	290
HUICHAPAN	528	0510	C2	184	84	7	8	0	0	0	283	4	287
HUICHAPAN	748	0511	B	230	109	19	25	0	0	0	383	6	389








## RESULTADOS ELECTORALES AYUNTAMIENTOS 2005

Nombre	Listado Nominal	Casilla	Tipo Casilla								Votos Validos	Votos Nulos	Votos Totales	
HUICHAPAN	749	0511	C1	229	129	14	16	0	0	0	388	11	399	
HUICHAPAN	497	0512	B	143	99	14	14	0	0	0	270	7	277	
HUICHAPAN	497	0512	C1	140	100	10	15	0	0	0	265	5	270	
HUICHAPAN	678	0513	B	222	134	11	9	0	0	0	376	8	384	
HUICHAPAN	679	0513	C1	238	104	12	12	0	0	0	366	0	366	
HUICHAPAN	326	0514	B	2	115	3	27	0	0	0	147	22	169	
HUICHAPAN	200	0515	B	24	66	4	21	0	0	0	115	4	119	
HUICHAPAN	381	0516	B	10	103	2	12	0	0	0	127	254	381	
HUICHAPAN	431	0517	B	55	99	16	10	0	0	0	180	4	184	
HUICHAPAN	432	0517	C1	65	66	17	37	0	0	0	185	10	195	
HUICHAPAN	558	0518	B	26	117	11	68	0	0	0	222	3	225	
HUICHAPAN	559	0518	C1	25	100	4	55	0	0	0	184	17	201	
HUICHAPAN	580	0519	B	85	239	6	13	0	0	0	343	14	357	
HUICHAPAN	519	0520	B	70	213	7	5	0	0	0	295	5	300	
HUICHAPAN	519	0520	C1	109	186	3	6	0	0	0	304	13	317	
HUICHAPAN	462	0521	B	64	152	10	10	0	0	0	236	0	236	
HUICHAPAN	605	0522	B	108	142	3	29	0	0	0	282	6	288	
HUICHAPAN	657	0523	B	121	138	20	17	0	0	0	296	10	306	
HUICHAPAN	658	0523	C1	109	142	23	17	0	0	0	291	8	299	
HUICHAPAN	333	0524	B	30	90	1	64	0	0	0	185	2	187	
HUICHAPAN	453	0525	B	123	82	8	27	0	0	0	240	5	245	
HUICHAPAN	348	0526	B	48	123	4	6	0	0	0	181	0	181	
HUICHAPAN	367	0527	B											
HUICHAPAN	696	0528	B	155	131	15	8	0	0	0	309	13	322	
HUICHAPAN	697	0528	C1	150	148	11	24	0	0	0	333	0	333	
HUICHAPAN	171	0529	B											
HUICHAPAN	639	0530	B	46	220	11	58	0	0	0	335	284	619	
HUICHAPAN	513	0531	B	150	100	3	20	0	0	0	273	1	274	
HUICHAPAN	431	0532	B	69	158	3	4	0	0	0	234	4	238	
HUICHAPAN	578	0533	B	117	136	8	17	0	0	0	278	9	287	
HUICHAPAN	579	0534	B											
HUICHAPAN	580	0534	C1	137	126	15	22	0	0	0	300	6	306	
HUICHAPAN	553	0535	B	132	115	9	7	0	0	0	263	6	269	
HUICHAPAN	554	0535	C1	139	77	15	13	0	0	0	244	14	258	








## RESULTADOS ELECTORALES AYUNTAMIENTOS 2005

Nombre	Listado Nominal	Casilla	Tipo Casilla								Votos Validos	Votos Nulos	Votos Totales
HUICHAPAN	484	0536	B	105	135	15	9	0	0	0	264	8	272
HUICHAPAN	442	0537	B	27	217	4	1	0	0	0	249	3	252
HUICHAPAN	443	0537	C1	30	234	3	1	0	0	0	268	0	268
HUICHAPAN	320	0538	B	65	118	2	1	0	0	0	186	8	194
HUICHAPAN	376	0539	B	40	94	2	2	0	0	0	138	5	143
HUICHAPAN	376	0539	C1	29	92	3	1	0	0	0	125	3	128
HUICHAPAN	602	0540	B	73	113	7	4	0	0	0	197	5	202
HUICHAPAN	602	0540	C1	53	148	3	1	0	0	0	205	1	206
HUICHAPAN	210	0541	B	11	88	1	34	0	0	0	134	6	140
HUICHAPAN	282	0542	B	29	119	10	1	0	0	0	159	123	282
HUICHAPAN	718	0543	B	90	171	1	4	0	0	0	266	11	277
HUICHAPAN	707	0544	B	116	95	8	5	0	0	0	224	7	231
HUICHAPAN	707	0544	C1	138	105	2	9	0	0	0	254	2	256
HUICHAPAN	705	0545	B	161	191	9	17	0	0	0	378	0	378
HUICHAPAN	219	0546	B	68	53	2	2	0	0	0	125	3	128
<b>TOTAL HUICHAPAN</b>	<b>27003</b>			<b>4935</b>	<b>6299</b>	<b>408</b>	<b>805</b>	<b>0</b>	<b>0</b>	<b>0</b>	<b>12447</b>	<b>943</b>	<b>13390</b>
IXMIQUILPAN	500	0547	B	15	31	108	2	6	0	0	162	2	164
IXMIQUILPAN	501	0547	C1	11	51	122	11	10	0	0	205	18	223
IXMIQUILPAN	501	0547	C2	14	43	84	6	11	0	0	158	7	165
IXMIQUILPAN	605	0548	B	14	44	94	5	9	0	0	166	6	172
IXMIQUILPAN	605	0548	C1	20	48	98	7	8	0	0	181	11	192
IXMIQUILPAN	650	0549	B	10	100	98	7	14	0	0	229	4	233
IXMIQUILPAN	650	0549	C1	15	63	130	7	4	0	0	219	6	225
IXMIQUILPAN	744	0550	B	14	84	133	4	24	0	0	259	5	264
IXMIQUILPAN	744	0550	C1	16	101	143	7	40	0	0	307	7	314
IXMIQUILPAN	745	0550	C2	24	90	144	1	27	0	0	286	12	298
IXMIQUILPAN	588	0551	B	16	71	112	9	21	0	0	229	9	238
IXMIQUILPAN	589	0551	C1	22	85	107	9	9	0	0	232	11	243
IXMIQUILPAN	589	0551	C2	29	67	128	8	23	0	0	255	2	257
IXMIQUILPAN	586	0552	B	25	88	82	13	21	0	0	229	10	239
IXMIQUILPAN	586	0552	C1	36	104	79	9	13	0	0	241	10	251
IXMIQUILPAN	587	0552	C2	19	113	98	3	12	0	0	245	6	251
IXMIQUILPAN	641	0553	B	14	68	77	7	42	0	0	208	4	212








## RESULTADOS ELECTORALES AYUNTAMIENTOS 2005

Nombre	Listado Nominal	Casilla	Tipo Casilla								Votos Validos	Votos Nulos	Votos Totales
IXMIQUILPAN	641	0553	C1	18	56	119	4	22	0	0	219	8	227
IXMIQUILPAN	641	0553	C2	13	68	100	10	13	0	0	204	5	209
IXMIQUILPAN	641	0553	C3	16	72	100	5	30	0	0	223	2	225
IXMIQUILPAN	727	0554	B	13	149	86	15	21	0	0	284	4	288
IXMIQUILPAN	738	0555	B	35	108	96	13	14	0	0	266	14	280
IXMIQUILPAN	738	0555	C1	27	132	78	8	21	0	0	266	15	281
IXMIQUILPAN	592	0556	B	19	91	109	5	17	0	0	241	8	249
IXMIQUILPAN	593	0556	C1	25	79	97	19	21	0	0	241	10	251
IXMIQUILPAN	607	0557	B	21	67	104	5	14	0	0	211	10	221
IXMIQUILPAN	607	0557	C1	23	66	121	11	9	0	0	230	0	230
IXMIQUILPAN	622	0558	B	17	87	83	15	9	0	0	211	5	216
IXMIQUILPAN	555	0559	B	15	66	93	21	6	0	0	201	11	212
IXMIQUILPAN	555	0559	C1	24	65	101	20	10	0	0	220	4	224
IXMIQUILPAN	575	0560	B	29	54	76	5	16	0	0	180	10	190
IXMIQUILPAN	575	0560	C1	25	78	82	7	17	0	0	209	8	217
IXMIQUILPAN	575	0560	C2	26	71	102	8	17	0	0	224	3	227
IXMIQUILPAN	683	0561	B	10	71	91	17	6	0	0	195	8	203
IXMIQUILPAN	683	0561	C1	13	66	101	11	5	0	0	196	4	200
IXMIQUILPAN	603	0562	B	33	73	110	6	15	0	0	237	8	245
IXMIQUILPAN	603	0562	C1	23	72	98	8	21	0	0	222	7	229
IXMIQUILPAN	648	0563	B	22	60	114	11	15	0	0	222	8	230
IXMIQUILPAN	648	0563	C1	20	88	99	7	10	0	0	224	10	234
IXMIQUILPAN	345	0564	B	28	51	33	3	0	0	0	115	9	124
IXMIQUILPAN	313	0565	B	8	31	111	3	2	0	0	155	10	165
IXMIQUILPAN	274	0566	B	15	40	46	2	0	0	0	103	6	109
IXMIQUILPAN	136	0567	B	1	43	13	1	0	0	0	58	1	59
IXMIQUILPAN	724	0568	B	52	40	124	5	1	0	0	222	21	243
IXMIQUILPAN	583	0569	B	57	37	94	2	4	0	0	194	24	218
IXMIQUILPAN	218	0570	B	77	25	5	0	0	0	0	107	0	107
IXMIQUILPAN	147	0571	B	14	38	24	2	3	0	0	81	4	85
IXMIQUILPAN	288	0572	B	14	53	70	3	7	0	0	147	6	153
IXMIQUILPAN	97	0573	B	5	7	31	0	1	0	0	44	7	51
IXMIQUILPAN	565	0574	B	11	59	62	1	10	0	0	143	37	180
IXMIQUILPAN	500	0575	B	20	83	113	4	6	0	0	226	0	226

## RESULTADOS ELECTORALES AYUNTAMIENTOS 2005








Nombre	Listado Nominal	Casilla	Tipo Casilla								Votos Validos	Votos Nulos	Votos Totales
IXMIQUILPAN	501	0575	C1	16	71	112	2	6	0	0	207	1	208
IXMIQUILPAN	501	0575	C2	29	86	85	1	8	0	0	209	0	209
IXMIQUILPAN	402	0576	B	39	55	20	3	6	0	0	123	8	131
IXMIQUILPAN	577	0577	B	52	65	102	4	1	0	0	224	13	237
IXMIQUILPAN	342	0578	B	95	44	18	2	4	0	0	163	4	167
IXMIQUILPAN	729	0579	B	32	68	98	0	6	0	0	204	20	224
IXMIQUILPAN	509	0580	B	35	67	72	0	22	0	0	196	6	202
IXMIQUILPAN	510	0580	C1	20	60	51	3	42	0	0	176	8	184
IXMIQUILPAN	534	0581	B	15	57	65	1	1	0	0	139	31	170
IXMIQUILPAN	534	0581	C1	9	66	87	2	6	0	0	170	4	174
IXMIQUILPAN	534	0581	C2	10	73	67	2	0	0	0	152	20	172
IXMIQUILPAN	525	0582	B	10	34	134	5	4	0	0	187	3	190
IXMIQUILPAN	664	0583	B	62	52	136	2	3	0	0	255	6	261
IXMIQUILPAN	252	0584	B	7	83	28	0	11	0	0	129	10	139
IXMIQUILPAN	528	0585	B	10	80	86	0	3	0	0	179	8	187
IXMIQUILPAN	378	0586	B	7	63	60	2	2	0	0	134	5	139
IXMIQUILPAN	378	0586	C1	6	69	60	2	10	0	0	147	4	151
IXMIQUILPAN	443	0587	B	7	78	98	2	2	0	0	187	0	187
IXMIQUILPAN	508	0588	B	3	93	128	0	2	0	0	226	8	234
IXMIQUILPAN	441	0589	B	2	32	72	3	1	0	0	110	3	113
IXMIQUILPAN	378	0590	B	3	75	45	2	3	0	0	128	3	131
IXMIQUILPAN	378	0590	C1	8	51	47	0	2	0	0	108	12	120
IXMIQUILPAN	451	0591	B	18	52	55	7	26	0	0	158	0	158
IXMIQUILPAN	400	0592	B	9	41	70	1	4	0	0	125	5	130
IXMIQUILPAN	621	0593	B	19	53	113	3	13	0	0	201	2	203
IXMIQUILPAN	622	0593	C1	25	83	93	8	6	0	0	215	8	223
IXMIQUILPAN	622	0593	C2	33	64	84	1	6	0	0	188	3	191
IXMIQUILPAN	552	0594	B	12	80	109	9	3	0	0	213	24	237
IXMIQUILPAN	552	0594	C1	22	98	86	2	4	0	0	212	13	225
IXMIQUILPAN	552	0594	C2	9	82	94	5	8	0	0	198	36	234
IXMIQUILPAN	588	0595	B	8	75	162	4	4	0	0	253	7	260
IXMIQUILPAN	588	0595	C1	7	62	141	3	2	0	0	215	8	223
IXMIQUILPAN	588	0595	C2	5	53	154	3	4	0	0	219	7	226
IXMIQUILPAN	589	0595	C3	5	49	165	3	2	0	0	224	5	229

## RESULTADOS ELECTORALES AYUNTAMIENTOS 2005








Nombre	Listado Nominal	Casilla	Tipo Casilla								Votos Validos	Votos Nulos	Votos Totales
IXMIQUILPAN	616	0596	B	24	70	84	7	14	0	0	199	4	203
IXMIQUILPAN	617	0596	C1	31	62	89	17	10	0	0	209	8	217
IXMIQUILPAN	601	0597	B	23	70	148	25	4	0	0	270	0	270
IXMIQUILPAN	602	0597	C1	32	85	111	15	9	0	0	252	4	256
IXMIQUILPAN	602	0597	C2	40	72	130	19	4	0	0	265	5	270
IXMIQUILPAN	562	0598	B	11	68	93	10	1	0	0	183	20	203
IXMIQUILPAN	203	0599	B	13	41	25	1	0	0	0	80	5	85
IXMIQUILPAN	402	0600	B	139	45	23	7	3	0	0	217	185	402
IXMIQUILPAN	403	0600	C1	171	42	15	8	2	0	0	238	4	242
IXMIQUILPAN	744	0601	B	7	134	266	7	2	0	0	416	17	433
IXMIQUILPAN	744	0601	C1	13	125	294	5	9	0	0	446	6	452
IXMIQUILPAN	589	0602	B	18	68	102	3	13	0	0	204	5	209
IXMIQUILPAN	396	0603	B	38	55	86	1	4	0	0	184	7	191
IXMIQUILPAN	396	0603	C1	37	58	62	4	6	0	0	167	0	167
IXMIQUILPAN	169	0604	B	24	39	6	0	0	0	0	69	2	71
IXMIQUILPAN	480	0605	B	2	11	139	6	0	0	0	158	4	162
IXMIQUILPAN	480	0605	C1	0	12	162	3	1	0	0	178	4	182
IXMIQUILPAN	410	0606	B	33	20	47	2	2	0	0	104	0	104
IXMIQUILPAN	554	0607	B	30	64	129	7	1	0	0	231	5	236
IXMIQUILPAN	554	0607	C1	29	55	136	5	2	0	0	227	11	238
IXMIQUILPAN	555	0607	C2	19	53	142	4	4	0	0	222	12	234
<b>TOTAL IXMIQUILPAN</b>	<b>56401</b>			<b>2466</b>	<b>6960</b>	<b>10009</b>	<b>615</b>	<b>975</b>	<b>0</b>	<b>0</b>	<b>21025</b>	<b>1020</b>	<b>22045</b>
JACALA DE LEDEZMA	538	0608	B	0	111	208	0	0	0	0	319	14	333
JACALA DE LEDEZMA	538	0608	C1	0	114	221	0	0	0	0	335	9	344
JACALA DE LEDEZMA	538	0608	C2	0	124	207	0	0	0	0	331	9	340
JACALA DE LEDEZMA	604	0609	B	0	163	210	0	0	0	0	373	14	387
JACALA DE LEDEZMA	604	0609	C1	0	155	193	0	0	0	0	348	4	352
JACALA DE LEDEZMA	452	0610	B	0	100	115	0	0	0	0	215	22	237
JACALA DE LEDEZMA	425	0611	B	0	125	102	0	0	0	0	227	198	425
JACALA DE LEDEZMA	450	0612	B	0	96	136	0	0	0	0	232	13	245
JACALA DE LEDEZMA	527	0613	B	0	136	167	0	0	0	0	303	16	319
JACALA DE LEDEZMA	686	0614	B	0	149	223	0	0	0	0	372	15	387
JACALA DE LEDEZMA	137	0615	B	0	30	45	0	0	0	0	75	3	78










## RESULTADOS ELECTORALES AYUNTAMIENTOS 2005

Nombre	Listado Nominal	Casilla	Tipo Casilla								Votos Validos	Votos Nulos	Votos Totales
JACALA DE LEDEZMA	174	0616	B	0	17	75	0	0	0	0	92	3	95
JACALA DE LEDEZMA	117	0617	B	0	10	44	0	0	0	0	54	2	56
JACALA DE LEDEZMA	330	0618	B	0	110	70	0	0	0	0	180	16	196
JACALA DE LEDEZMA	93	0619	B	0	42	8	0	0	0	0	50	0	50
JACALA DE LEDEZMA	418	0620	B	0	103	94	0	0	0	0	197	20	217
JACALA DE LEDEZMA	419	0620	C1	0	84	108	0	0	0	0	192	15	207
JACALA DE LEDEZMA	134	0621	B	0	27	50	0	0	0	0	77	2	79
JACALA DE LEDEZMA	324	0622	B	0	143	68	0	0	0	0	211	5	216
JACALA DE LEDEZMA	72	0623	B	0	29	11	0	0	0	0	40	5	45
JACALA DE LEDEZMA	78	0624	B	0	26	14	0	0	0	0	40	38	78
JACALA DE LEDEZMA	139	0625	B	0	57	21	0	0	0	0	78	6	84
JACALA DE LEDEZMA	181	0626	B	0	18	68	0	0	0	0	86	2	88
JACALA DE LEDEZMA	395	0627	B	0	125	88	0	0	0	0	213	17	230
JACALA DE LEDEZMA	276	0628	B	0	72	66	0	0	0	0	138	12	150
JACALA DE LEDEZMA	448	0629	B	0	144	122	0	0	0	0	266	6	272
<b>TOTAL JACALA DE LEDEZMA</b>	<b>9097</b>			<b>0</b>	<b>2310</b>	<b>2734</b>	<b>0</b>	<b>0</b>	<b>0</b>	<b>0</b>	<b>5044</b>	<b>466</b>	<b>5510</b>
JALTOCAN	617	0630	B	78	98	218	11	15	0	0	420	197	617
JALTOCAN	545	0631	B	60	151	166	8	14	0	0	399	0	399
JALTOCAN	545	0631	C1	28	112	165	10	20	0	0	335	0	335
JALTOCAN	546	0631	C2	56	146	134	13	43	0	0	392	0	392
JALTOCAN	537	0632	B	86	113	177	3	14	0	0	393	0	393
JALTOCAN	537	0632	C1	93	113	160	3	13	0	0	382	15	397
JALTOCAN	537	0632	C2	88	98	171	4	11	0	0	372	6	378
JALTOCAN	376	0633	B	13	64	168	17	11	0	0	273	0	273
JALTOCAN	305	0634	B	3	88	134	7	1	0	0	233	4	237
JALTOCAN	170	0635	B	5	55	47	2	20	0	0	129	5	134
JALTOCAN	209	0636	B	17	41	83	14	4	0	0	159	1	160
JALTOCAN	207	0637	B	23	51	70	3	1	0	0	148	2	150
JALTOCAN	262	0638	B	25	65	72	10	6	0	0	178	0	178
JALTOCAN	331	0639	B	4	29	177	1	6	0	0	217	14	231
JALTOCAN	597	0640	B	23	145	194	6	26	0	0	394	31	425
JALTOCAN	469	0641	B	45	112	94	3	28	0	0	282	16	298
<b>TOTAL JALTOCAN</b>	<b>6790</b>			<b>647</b>	<b>1481</b>	<b>2230</b>	<b>115</b>	<b>233</b>	<b>0</b>	<b>0</b>	<b>4706</b>	<b>291</b>	<b>4997</b>

## RESULTADOS ELECTORALES AYUNTAMIENTOS 2005








Nombre	Listado Nominal	Casilla	Tipo Casilla								Votos Validos	Votos Nulos	Votos Totales
JUÁREZ HIDALGO	603	0642	B	0	230	187	0	0	0	0	417	9	426
JUÁREZ HIDALGO	348	0643	B	0	128	99	0	0	0	0	227	6	233
JUÁREZ HIDALGO	535	0644	B	0	198	155	0	0	0	0	353	10	363
JUÁREZ HIDALGO	402	0645	B	0	119	175	0	0	0	0	294	8	302
JUÁREZ HIDALGO	403	0645	C1	0	123	157	0	0	0	0	280	4	284
<b>TOTAL JUÁREZ HIDALGO</b>	<b>2291</b>			<b>0</b>	<b>798</b>	<b>773</b>	<b>0</b>	<b>0</b>	<b>0</b>	<b>0</b>	<b>1571</b>	<b>37</b>	<b>1608</b>
LA MISIÓN	416	0646	B	0	131	147	0	0	0	0	278	11	289
LA MISIÓN	416	0646	C1	0	115	168	0	0	0	0	283	8	291
LA MISIÓN	738	0647	B	0	231	224	0	0	0	0	455	17	472
LA MISIÓN	458	0648	B	0	177	127	0	0	0	0	304	11	315
LA MISIÓN	732	0649	B	0	198	247	0	0	0	0	445	11	456
LA MISIÓN	576	0650	B	0	143	218	0	0	0	0	361	14	375
LA MISIÓN	576	0650	C1	0	153	185	0	0	0	0	338	0	338
LA MISIÓN	322	0651	B	0	147	65	0	0	0	0	212	0	212
LA MISIÓN	341	0652	B	0	124	95	0	0	0	0	219	14	233
LA MISIÓN	452	0653	B	0	66	197	0	0	0	0	263	12	275
LA MISIÓN	451	0654	B	0	91	172	0	0	0	0	263	4	267
LA MISIÓN	451	0654	C1	0	81	174	0	0	0	0	255	5	260
LA MISIÓN	514	0655	B	0	92	172	0	0	0	0	264	19	283
LA MISIÓN	515	0655	C1	0	110	172	0	0	0	0	282	233	515
LA MISIÓN	421	0656	B	0	144	107	0	0	0	0	251	10	261
<b>TOTAL LA MISIÓN</b>	<b>7379</b>			<b>0</b>	<b>2003</b>	<b>2470</b>	<b>0</b>	<b>0</b>	<b>0</b>	<b>0</b>	<b>4473</b>	<b>369</b>	<b>4842</b>
LOLOTLA	661	0657	B	267	166	21	8	0	0	0	462	17	479
LOLOTLA	324	0658	B	96	134	2	10	0	0	0	242	5	247
LOLOTLA	412	0659	B	156	110	22	8	0	0	0	296	12	308
LOLOTLA	413	0659	C1	149	125	22	7	0	0	0	303	13	316
LOLOTLA	480	0660	B	139	137	12	9	0	0	0	297	53	350
LOLOTLA	480	0660	C1	139	124	27	10	0	0	0	300	31	331
LOLOTLA	710	0661	B	37	64	395	7	0	0	0	503	43	546
LOLOTLA	729	0662	B	153	277	9	49	0	0	0	488	41	529
LOLOTLA	410	0663	B	98	179	10	8	0	0	0	295	4	299

## RESULTADOS ELECTORALES AYUNTAMIENTOS 2005








Nombre	Listado Nominal	Casilla	Tipo Casilla								Votos Validos	Votos Nulos	Votos Totales
LOLOTLA	410	0663	C1	99	173	4	12	0	0	0	288	3	291
LOLOTLA	727	0664	B	128	298	28	19	0	0	0	473	30	503
<b>TOTAL LOLOTLA</b>	<b>5756</b>			<b>1461</b>	<b>1787</b>	<b>552</b>	<b>147</b>	<b>0</b>	<b>0</b>	<b>0</b>	<b>3947</b>	<b>252</b>	<b>4199</b>
METEPEC	557	0665	B	61	249	27	21	0	0	0	358	10	368
METEPEC	558	0665	C1	35	274	31	37	0	0	0	377	5	382
METEPEC	558	0665	C2	46	299	45	34	0	0	0	424	0	424
METEPEC	173	0666	B	23	64	20	13	0	0	0	120	4	124
METEPEC	511	0667	B	69	92	42	126	0	0	0	329	9	338
METEPEC	512	0667	C1	72	94	40	107	0	0	0	313	0	313
METEPEC	578	0668	B	47	95	21	219	0	0	0	382	9	391
METEPEC	578	0668	C1	76	83	14	214	0	0	0	387	8	395
METEPEC	578	0668	C2	77	88	18	212	0	0	0	395	4	399
METEPEC	274	0669	B	71	40	7	88	0	0	0	206	0	206
METEPEC	607	0670	B	131	154	22	84	0	0	0	391	6	397
METEPEC	418	0671	B	29	165	11	26	0	0	0	231	11	242
METEPEC	418	0671	C1	14	187	34	26	0	0	0	261	7	268
METEPEC	261	0672	B	22	114	9	29	0	0	0	174	87	261
METEPEC	464	0673	B	33	207	10	31	0	0	0	281	0	281
<b>TOTAL METEPEC</b>	<b>7045</b>			<b>806</b>	<b>2205</b>	<b>351</b>	<b>1267</b>	<b>0</b>	<b>0</b>	<b>0</b>	<b>4629</b>	<b>160</b>	<b>4789</b>
METZTITLÁN	485	0674	B	0	102	216	0	0	0	0	318	0	318
METZTITLÁN	486	0674	C1	0	92	213	0	0	0	0	305	2	307
METZTITLÁN	634	0675	B	0	132	212	0	0	0	0	344	16	360
METZTITLÁN	635	0675	C1	0	151	223	0	0	0	0	374	8	382
METZTITLÁN	490	0676	B	0	143	130	0	0	0	0	273	14	287
METZTITLÁN	274	0677	B	0	98	70	0	0	0	0	168	6	174
METZTITLÁN	649	0678	B	0	204	91	0	0	0	0	295	29	324
METZTITLÁN	646	0679	B	0	197	75	0	0	0	0	272	17	289
METZTITLÁN	626	0680	B	0	246	135	0	0	0	0	381	8	389
METZTITLÁN	627	0680	C1	0	281	112	0	0	0	0	393	12	405
METZTITLÁN	570	0681	B	0	102	225	0	0	0	0	327	11	338
METZTITLÁN	571	0681	C1										
METZTITLÁN	178	0682	B	0	52	43	0	0	0	0	95	6	101

**ANULADAS POR EL TRIBUNAL ELECTORAL**








## RESULTADOS ELECTORALES AYUNTAMIENTOS 2005

Nombre	Listado Nominal	Casilla	Tipo Casilla								Votos Validos	Votos Nulos	Votos Totales
METZTITLÁN	283	0683	B	0	90	40	0	0	0	0	130	3	133
METZTITLÁN	473	0684	B	0	145	146	0	0	0	0	291	5	296
METZTITLÁN	288	0685	B	0	80	74	0	0	0	0	154	18	172
METZTITLÁN	582	0686	B	0	105	238	0	0	0	0	343	3	346
METZTITLÁN	375	0687	B	0	74	123	0	0	0	0	197	8	205
METZTITLÁN	366	0688	B	0	86	131	0	0	0	0	217	4	221
METZTITLÁN	656	0689	B	0	120	239	0	0	0	0	359	12	371
METZTITLÁN	260	0690	B	0	58	93	0	0	0	0	151	0	151
METZTITLÁN	543	0691	B	0	105	163	0	0	0	0	268	24	292
METZTITLÁN	266	0692	B	0	157	3	0	0	0	0	160	14	174
METZTITLÁN	582	0693	B	0	142	172	0	0	0	0	314	9	323
METZTITLÁN	575	0694	B	0	139	155	0	0	0	0	294	9	303
METZTITLÁN	388	0695	B	0	131	11	0	0	0	0	142	31	173
METZTITLÁN	389	0695	C1	0	119	11	0	0	0	0	130	23	153
METZTITLÁN	151	0696	B	0	91	2	0	0	0	0	93	0	93
METZTITLÁN	436	0697	B	0	122	103	0	0	0	0	225	8	233
METZTITLÁN	436	0697	C1	0	98	138	0	0	0	0	236	9	245
METZTITLÁN	519	0698	B	0	147	125	0	0	0	0	272	6	278
METZTITLÁN	149	0699	B	0	90	3	0	0	0	0	93	1	94
<b>TOTAL METZTITLÁN</b>	<b>14588</b>			<b>0</b>	<b>3899</b>	<b>3715</b>	<b>0</b>	<b>0</b>	<b>0</b>	<b>0</b>	<b>7614</b>	<b>316</b>	<b>7930</b>
MINERAL DEL CHICO	623	0700	B	22	176	212	0	0	0	0	410	0	410
MINERAL DEL CHICO	92	0701	B	1	12	43	0	0	0	0	56	36	92
MINERAL DEL CHICO	281	0702	B	1	46	104	0	0	0	0	151	0	151
MINERAL DEL CHICO	91	0703	B	1	15	26	0	0	0	0	42	8	50
MINERAL DEL CHICO	599	0704	B	5	147	225	0	0	0	0	377	22	399
MINERAL DEL CHICO	600	0704	C1	7	187	199	0	0	0	0	393	10	403
MINERAL DEL CHICO	102	0705	B	2	28	28	0	0	0	0	58	4	62
MINERAL DEL CHICO	82	0706	B	1	17	32	0	0	0	0	50	1	51
MINERAL DEL CHICO	191	0707	B	2	31	87	0	0	0	0	120	4	124
MINERAL DEL CHICO	403	0708	B	1	102	172	0	0	0	0	275	6	281
MINERAL DEL CHICO	107	0709	B	1	31	55	0	0	0	0	87	1	88
MINERAL DEL CHICO	604	0710	B	27	109	233	0	0	0	0	369	7	376
MINERAL DEL CHICO	604	0710	C1	34	152	222	0	0	0	0	408	3	411








## RESULTADOS ELECTORALES AYUNTAMIENTOS 2005

Nombre	Listado Nominal	Casilla	Tipo Casilla								Votos Validos	Votos Nulos	Votos Totales
MINERAL DEL CHICO	197	0711	B	1	42	78	0	0	0	0	121	7	128
MINERAL DEL CHICO	673	0712	B	2	184	271	0	0	0	0	457	12	469
<b>TOTAL MINERAL DEL CHICO</b>	<b>5249</b>			<b>108</b>	<b>1279</b>	<b>1987</b>	<b>0</b>	<b>0</b>	<b>0</b>	<b>0</b>	<b>3374</b>	<b>121</b>	<b>3495</b>
MINERAL DEL MONTE	426	0713	B	20	60	35	66	0	0	0	181	7	188
MINERAL DEL MONTE	427	0713	C1	14	56	33	75	0	0	0	178	0	178
MINERAL DEL MONTE	515	0714	B	40	61	54	51	0	0	0	206	9	215
MINERAL DEL MONTE	515	0714	C1	44	55	74	47	0	0	0	220	2	222
MINERAL DEL MONTE	602	0715	B	35	88	62	54	0	0	0	239	12	251
MINERAL DEL MONTE	603	0715	C1	40	99	58	57	0	0	0	254	0	254
MINERAL DEL MONTE	559	0716	B	21	91	72	71	0	0	0	255	15	270
MINERAL DEL MONTE	560	0716	C1	21	108	67	81	0	0	0	277	10	287
MINERAL DEL MONTE	417	0717	B	17	73	55	49	0	0	0	194	223	417
MINERAL DEL MONTE	418	0717	C1	9	80	71	45	0	0	0	205	7	212
MINERAL DEL MONTE	505	0718	B	12	85	49	57	0	0	0	203	3	206
MINERAL DEL MONTE	505	0718	C1	10	67	81	58	0	0	0	216	2	218
MINERAL DEL MONTE	490	0719	B	32	60	52	51	0	0	0	195	6	201
MINERAL DEL MONTE	490	0719	C1	21	65	36	64	0	0	0	186	6	192
MINERAL DEL MONTE	730	0720	B	31	121	87	82	0	0	0	321	7	328
MINERAL DEL MONTE	730	0720	C1	19	99	78	112	0	0	0	308	11	319
MINERAL DEL MONTE	454	0721	B	35	70	57	27	0	0	0	189	6	195
MINERAL DEL MONTE	187	0722	B	9	57	8	48	0	0	0	122	3	125
MINERAL DEL MONTE	394	0723	B	18	164	11	14	0	0	0	207	20	227
MINERAL DEL MONTE	395	0723	C1	18	130	10	13	0	0	0	171	55	226
MINERAL DEL MONTE	177	0724	B	7	65	21	9	0	0	0	102	2	104
<b>TOTAL MINERAL DEL MONTE</b>	<b>10099</b>			<b>473</b>	<b>1754</b>	<b>1071</b>	<b>1131</b>	<b>0</b>	<b>0</b>	<b>0</b>	<b>4429</b>	<b>406</b>	<b>4835</b>
MINERAL DE LA REFORMA	712	0725	B	34	106	17	57	0	0	3	217	0	217
MINERAL DE LA REFORMA	712	0725	C1	40	100	13	37	0	0	3	193	3	196
MINERAL DE LA REFORMA	712	0725	C2	51	105	10	53	0	0	0	219	7	226
MINERAL DE LA REFORMA	712	0725	C3	29	146	23	39	0	0	2	239	4	243
MINERAL DE LA REFORMA	713	0725	C4	41	67	14	43	0	0	0	165	3	168
MINERAL DE LA REFORMA	713	0725	C5	37	106	20	44	0	0	2	209	0	209
MINERAL DE LA REFORMA	713	0725	C6	37	73	15	51	0	0	1	177	8	185








## RESULTADOS ELECTORALES AYUNTAMIENTOS 2005

Nombre	Listado Nominal	Casilla	Tipo Casilla								Votos Validos	Votos Nulos	Votos Totales
MINERAL DE LA REFORMA	713	0725	C7	35	92	15	34	0	0	2	178	0	178
MINERAL DE LA REFORMA	544	0726	B	10	113	6	150	0	0	4	283	4	287
MINERAL DE LA REFORMA	545	0726	C1	11	140	7	131	0	0	1	290	0	290
MINERAL DE LA REFORMA	545	0726	C2	10	167	5	149	0	0	2	333	6	339
MINERAL DE LA REFORMA	650	0727	B	37	132	12	30	0	0	2	213	7	220
MINERAL DE LA REFORMA	650	0727	C1	40	103	19	22	0	0	0	184	8	192
MINERAL DE LA REFORMA	650	0727	C2	32	120	21	16	0	0	1	190	9	199
MINERAL DE LA REFORMA	651	0727	C3	35	116	27	32	0	0	1	211	5	216
MINERAL DE LA REFORMA	706	0728	B	43	125	32	34	0	0	0	234	0	234
MINERAL DE LA REFORMA	706	0728	C1	47	117	20	32	0	0	0	216	16	232
MINERAL DE LA REFORMA	707	0728	C2	41	134	28	35	0	0	0	238	12	250
MINERAL DE LA REFORMA	647	0729	B	48	78	33	45	0	0	0	204	10	214
MINERAL DE LA REFORMA	648	0729	C1	36	80	24	44	0	0	1	185	12	197
MINERAL DE LA REFORMA	648	0729	C2	33	83	28	24	0	0	0	168	12	180
MINERAL DE LA REFORMA	534	0730	B	81	75	16	64	0	0	0	236	3	239
MINERAL DE LA REFORMA	535	0730	C1	72	103	10	35	0	0	3	223	9	232
MINERAL DE LA REFORMA	710	0731	B	39	86	21	36	0	0	1	183	7	190
MINERAL DE LA REFORMA	711	0731	C1	46	80	21	47	0	0	2	196	5	201
MINERAL DE LA REFORMA	711	0731	C2	59	90	23	27	0	0	3	202	5	207
MINERAL DE LA REFORMA	711	0731	C3	55	90	15	29	0	0	2	191	0	191
MINERAL DE LA REFORMA	711	0731	C4	75	82	33	42	0	0	3	235	6	241
MINERAL DE LA REFORMA	711	0731	C5	60	77	24	31	0	0	2	194	0	194
MINERAL DE LA REFORMA	711	0731	C6	46	89	23	38	0	0	4	200	2	202
MINERAL DE LA REFORMA	711	0731	C7	65	70	25	36	0	0	4	200	7	207
MINERAL DE LA REFORMA	522	0732	B	40	104	33	23	0	0	1	201	3	204
MINERAL DE LA REFORMA	523	0732	C1	42	73	28	24	0	0	3	170	7	177
MINERAL DE LA REFORMA	523	0732	C2	47	73	31	10	0	0	0	161	6	167
MINERAL DE LA REFORMA	407	0733	B	53	56	25	12	0	0	3	149	1	150
MINERAL DE LA REFORMA	408	0733	C1	46	80	19	15	0	0	1	161	2	163
MINERAL DE LA REFORMA	683	0734	B	49	66	17	20	0	0	1	153	3	156
MINERAL DE LA REFORMA	683	0734	C1	46	88	25	38	0	0	2	199	4	203
MINERAL DE LA REFORMA	684	0734	C2	43	66	32	17	0	0	9	167	10	177
MINERAL DE LA REFORMA	684	0734	C3	52	51	24	32	0	0	0	159	0	159
MINERAL DE LA REFORMA	440	0735	B	34	76	39	19	0	0	3	171	5	176

## RESULTADOS ELECTORALES AYUNTAMIENTOS 2005








Nombre	Listado Nominal	Casilla	Tipo Casilla								Votos Validos	Votos Nulos	Votos Totales
MINERAL DE LA REFORMA	441	0735	C1	52	79	33	21	0	0	1	186	7	193
MINERAL DE LA REFORMA	602	0736	B	40	91	32	27	0	0	2	192	11	203
MINERAL DE LA REFORMA	602	0736	C1	65	90	30	35	0	0	1	221	15	236
MINERAL DE LA REFORMA	711	0737	B	34	116	23	46	0	0	0	219	0	219
MINERAL DE LA REFORMA	712	0737	C1	31	102	15	50	0	0	1	199	513	712
MINERAL DE LA REFORMA	712	0737	C2	26	82	22	34	0	0	3	167	69	236
MINERAL DE LA REFORMA	417	0738	B	14	62	38	22	0	0	7	143	5	148
MINERAL DE LA REFORMA	417	0738	C1	28	71	34	33	0	0	2	168	6	174
MINERAL DE LA REFORMA	723	0739	B	36	117	30	30	0	0	0	213	6	219
MINERAL DE LA REFORMA	723	0739	C1	57	96	37	26	0	0	3	219	12	231
MINERAL DE LA REFORMA	723	0739	C10	45	92	32	28	0	0	1	198	6	204
MINERAL DE LA REFORMA	723	0739	C2	42	84	24	30	0	0	1	181	13	194
MINERAL DE LA REFORMA	723	0739	C3	45	83	28	24	0	0	4	184	6	190
MINERAL DE LA REFORMA	723	0739	C4	39	127	36	40	0	0	1	243	5	248
MINERAL DE LA REFORMA	723	0739	C5	61	76	25	31	0	0	2	195	3	198
MINERAL DE LA REFORMA	723	0739	C6	35	86	28	32	0	0	0	181	7	188
MINERAL DE LA REFORMA	723	0739	C7	42	74	24	27	0	0	3	170	8	178
MINERAL DE LA REFORMA	723	0739	C8	27	94	40	30	0	0	2	193	523	716
MINERAL DE LA REFORMA	723	0739	C9	45	108	23	23	0	0	1	200	4	204
MINERAL DE LA REFORMA	506	0740	B	31	77	10	93	0	0	0	211	6	217
MINERAL DE LA REFORMA	507	0740	C1	30	84	14	99	0	0	1	228	0	228
MINERAL DE LA REFORMA	736	0741	B	19	231	2	146	0	0	0	398	9	407
MINERAL DE LA REFORMA	513	0742	B	33	75	38	25	0	0	3	174	0	174
MINERAL DE LA REFORMA	513	0742	C1	34	75	17	21	0	0	8	155	6	161
MINERAL DE LA REFORMA	514	0742	C2	34	97	32	25	0	0	3	191	7	198
<b>TOTAL MINERAL DE LA REFORMA</b>	<b>42166</b>			<b>2722</b>	<b>6247</b>	<b>1540</b>	<b>2695</b>	<b>0</b>	<b>0</b>	<b>122</b>	<b>13326</b>	<b>1458</b>	<b>14784</b>
MIXQUIAHUALA DE JUÁREZ	583	0743	B	115	68	37	63	0	0	2	285	8	293
MIXQUIAHUALA DE JUÁREZ	583	0743	C1	146	58	39	55	0	0	3	301	6	307
MIXQUIAHUALA DE JUÁREZ	584	0743	C2	107	95	39	54	0	0	4	299	3	302
MIXQUIAHUALA DE JUÁREZ	519	0744	B	121	75	16	33	0	0	1	246	7	253
MIXQUIAHUALA DE JUÁREZ	519	0744	C1	134	84	23	26	0	0	0	267	10	277
MIXQUIAHUALA DE JUÁREZ	520	0744	C2	128	78	22	43	0	0	2	273	1	274
MIXQUIAHUALA DE JUÁREZ	653	0745	B	156	58	23	58	0	0	4	299	9	308

## RESULTADOS ELECTORALES AYUNTAMIENTOS 2005








Nombre	Listado Nominal	Casilla	Tipo Casilla								Votos Validos	Votos Nulos	Votos Totales
MIXQUIAHUALA DE JUÁREZ	653	0745	C1	179	85	32	56	0	0	4	356	8	364
MIXQUIAHUALA DE JUÁREZ	678	0746	B	84	129	24	117	0	0	0	354	7	361
MIXQUIAHUALA DE JUÁREZ	678	0746	C1	91	92	32	120	0	0	3	338	6	344
MIXQUIAHUALA DE JUÁREZ	502	0747	B	71	73	18	72	0	0	1	235	11	246
MIXQUIAHUALA DE JUÁREZ	502	0747	C1	83	66	31	72	0	0	2	254	5	259
MIXQUIAHUALA DE JUÁREZ	511	0748	B	90	52	31	83	0	0	1	257	9	266
MIXQUIAHUALA DE JUÁREZ	512	0748	C1	78	55	53	75	0	0	1	262	5	267
MIXQUIAHUALA DE JUÁREZ	512	0748	C2	91	77	30	68	0	0	2	268	6	274
MIXQUIAHUALA DE JUÁREZ	718	0749	B	181	106	39	57	0	0	4	387	9	396
MIXQUIAHUALA DE JUÁREZ	718	0749	C1	160	93	36	86	0	0	3	378	2	380
MIXQUIAHUALA DE JUÁREZ	590	0750	B	160	78	35	51	0	0	6	330	9	339
MIXQUIAHUALA DE JUÁREZ	591	0750	C1	129	69	39	61	0	0	9	307	11	318
MIXQUIAHUALA DE JUÁREZ	591	0750	C2	130	69	38	46	0	0	4	287	8	295
MIXQUIAHUALA DE JUÁREZ	575	0751	B	85	74	42	76	0	0	7	284	11	295
MIXQUIAHUALA DE JUÁREZ	575	0751	C1	83	91	57	85	0	0	8	324	13	337
MIXQUIAHUALA DE JUÁREZ	576	0751	C2	85	52	54	93	0	0	3	287	7	294
MIXQUIAHUALA DE JUÁREZ	566	0752	B	116	32	32	65	0	0	7	252	4	256
MIXQUIAHUALA DE JUÁREZ	567	0752	C1	94	57	41	61	0	0	10	263	2	265
MIXQUIAHUALA DE JUÁREZ	721	0753	B	159	72	38	68	0	0	4	341	7	348
MIXQUIAHUALA DE JUÁREZ	722	0753	C1	152	94	49	67	0	0	7	369	4	373
MIXQUIAHUALA DE JUÁREZ	533	0754	B	13	90	194	8	0	0	1	306	4	310
MIXQUIAHUALA DE JUÁREZ	597	0755	B	36	153	113	37	0	0	4	343	7	350
MIXQUIAHUALA DE JUÁREZ	611	0756	B	113	73	59	38	0	0	1	284	8	292
MIXQUIAHUALA DE JUÁREZ	611	0756	C1	134	70	54	41	0	0	0	299	8	307
MIXQUIAHUALA DE JUÁREZ	442	0757	B	72	66	74	7	0	0	14	233	7	240
MIXQUIAHUALA DE JUÁREZ	443	0757	C1	40	56	63	5	0	0	26	190	7	197
MIXQUIAHUALA DE JUÁREZ	497	0758	B	97	49	45	13	0	0	2	206	8	214
MIXQUIAHUALA DE JUÁREZ	498	0758	C1	67	74	24	14	0	0	0	179	15	194
MIXQUIAHUALA DE JUÁREZ	649	0759	B	13	106	211	5	0	0	5	340	9	349
MIXQUIAHUALA DE JUÁREZ	650	0759	C1	40	123	160	9	0	0	3	335	1	336
MIXQUIAHUALA DE JUÁREZ	487	0760	B	80	108	66	9	0	0	3	266	8	274
MIXQUIAHUALA DE JUÁREZ	546	0761	B	10	86	273	4	0	0	4	377	2	379
MIXQUIAHUALA DE JUÁREZ	546	0761	C1	17	107	214	15	0	0	1	354	4	358
MIXQUIAHUALA DE JUÁREZ	546	0761	C2	11	81	247	1	0	0	2	342	8	350










## RESULTADOS ELECTORALES AYUNTAMIENTOS 2005

Nombre	Listado Nominal	Casilla	Tipo Casilla								Votos Validos	Votos Nulos	Votos Totales
MIXQUIAHUALA DE JUÁREZ	659	0762	B	27	113	203	26	0	0	1	370	5	375
MIXQUIAHUALA DE JUÁREZ	722	0763	B	78	102	169	28	0	0	6	383	5	388
MIXQUIAHUALA DE JUÁREZ	287	0764	B	18	62	65	7	0	0	11	163	2	165
<b>TOTAL MIXQUIAHUALA DE JUÁREZ</b>	<b>25343</b>			<b>4074</b>	<b>3551</b>	<b>3184</b>	<b>2078</b>	<b>0</b>	<b>0</b>	<b>186</b>	<b>13073</b>	<b>296</b>	<b>13369</b>
MOLANGO DE ESCAMILLA	744	0765	B	0	307	93	68	0	0	0	468	9	477
MOLANGO DE ESCAMILLA	744	0765	C1	0	309	62	75	0	0	0	446	9	455
MOLANGO DE ESCAMILLA	731	0766	B	0	331	77	47	0	0	0	455	6	461
MOLANGO DE ESCAMILLA	732	0766	C1	0	321	60	52	0	0	0	433	10	443
MOLANGO DE ESCAMILLA	323	0767	B	0	123	96	7	0	0	0	226	8	234
MOLANGO DE ESCAMILLA	358	0768	B	0	130	41	51	0	0	0	222	15	237
MOLANGO DE ESCAMILLA	446	0769	B	0	211	15	81	0	0	0	307	140	447
MOLANGO DE ESCAMILLA	169	0770	B	0	51	30	19	0	0	0	100	3	103
MOLANGO DE ESCAMILLA	332	0771	B	0	120	20	84	0	0	0	224	0	224
MOLANGO DE ESCAMILLA	435	0772	B	0	181	27	21	0	0	0	229	14	243
MOLANGO DE ESCAMILLA	426	0773	B	0	172	42	43	0	0	0	257	8	265
MOLANGO DE ESCAMILLA	192	0774	B	0	112	6	4	0	0	0	122	0	122
MOLANGO DE ESCAMILLA	218	0775	B	0	114	21	24	0	0	0	159	3	162
MOLANGO DE ESCAMILLA	220	0776	B	0	71	23	27	0	0	0	121	4	125
MOLANGO DE ESCAMILLA	190	0777	B	0	54	67	5	0	0	0	126	3	129
MOLANGO DE ESCAMILLA	260	0778	B	0	104	42	12	0	0	0	158	4	162
MOLANGO DE ESCAMILLA	449	0779	B	0	236	20	6	0	0	0	262	3	265
<b>TOTAL MOLANGO DE ESCAMILLA</b>	<b>6969</b>			<b>0</b>	<b>2947</b>	<b>742</b>	<b>626</b>	<b>0</b>	<b>0</b>	<b>0</b>	<b>4315</b>	<b>239</b>	<b>4554</b>
NICOLÁS FLORES	640	0780	B	0	226	154	0	0	0	0	380	28	408
NICOLÁS FLORES	188	0781	B	0	54	35	0	0	0	0	89	20	109
NICOLÁS FLORES	230	0782	B	0	19	107	0	0	0	0	126	5	131
NICOLÁS FLORES	126	0783	B	0	46	28	0	0	0	0	74	7	81
NICOLÁS FLORES	259	0784	B	0	118	63	0	0	0	0	181	5	186
NICOLÁS FLORES	149	0785	B	0	42	62	0	0	0	0	104	2	106
NICOLÁS FLORES	138	0786	B	0	21	42	0	0	0	0	63	6	69
NICOLÁS FLORES	91	0787	B	0	15	29	0	0	0	0	44	2	46
NICOLÁS FLORES	287	0788	B	0	56	107	0	0	0	0	163	10	173
NICOLÁS FLORES	131	0789	B	0	28	55	0	0	0	0	83	8	91








## RESULTADOS ELECTORALES AYUNTAMIENTOS 2005

Nombre	Listado Nominal	Casilla	Tipo Casilla								Votos Validos	Votos Nulos	Votos Totales
NICOLÁS FLORES	221	0790	B	0	53	62	0	0	0	0	115	0	115
NICOLÁS FLORES	144	0791	B	0	23	58	0	0	0	0	81	2	83
NICOLÁS FLORES	91	0792	B	0	21	29	0	0	0	0	50	1	51
NICOLÁS FLORES	249	0793	B	0	47	62	0	0	0	0	109	15	124
NICOLÁS FLORES	72	0794	B	0	46	12	0	0	0	0	58	2	60
NICOLÁS FLORES	294	0795	B	0	104	88	0	0	0	0	192	12	204
NICOLÁS FLORES	228	0796	B	0	91	53	0	0	0	0	144	1	145
NICOLÁS FLORES	174	0797	B	0	31	69	0	0	0	0	100	6	106
NICOLÁS FLORES	122	0798	B	0	22	43	0	0	0	0	65	5	70
NICOLÁS FLORES	313	0799	B	0	90	72	0	0	0	0	162	25	187
NICOLÁS FLORES	241	0800	B	0	68	63	0	0	0	0	131	7	138
NICOLÁS FLORES	132	0801	B	0	17	35	0	0	0	0	52	11	63
<b>TOTAL NICOLÁS FLORES</b>	<b>4520</b>			<b>0</b>	<b>1238</b>	<b>1328</b>	<b>0</b>	<b>0</b>	<b>0</b>	<b>0</b>	<b>2566</b>	<b>180</b>	<b>2746</b>
NOPALA DE VILLAGRÁN	703	0802	B	98	168	4	0	188	0	0	458	9	467
NOPALA DE VILLAGRÁN	703	0802	C1	99	139	2	0	224	0	0	464	4	468
NOPALA DE VILLAGRÁN	703	0802	C2	96	126	3	0	209	0	0	434	7	441
NOPALA DE VILLAGRÁN	741	0803	B	94	132	14	0	176	0	0	416	19	435
NOPALA DE VILLAGRÁN	741	0803	C1	88	185	18	0	163	0	0	454	15	469
NOPALA DE VILLAGRÁN	721	0804	B	92	247	10	0	96	0	0	445	9	454
NOPALA DE VILLAGRÁN	726	0805	B	229	129	3	0	122	0	0	483	243	726
NOPALA DE VILLAGRÁN	521	0806	B	120	112	6	0	139	0	0	377	0	377
NOPALA DE VILLAGRÁN	521	0806	C1	118	117	3	0	103	0	0	341	14	355
NOPALA DE VILLAGRÁN	718	0807	B	135	147	8	0	149	0	0	439	9	448
NOPALA DE VILLAGRÁN	718	0807	C1	135	177	5	0	192	0	0	509	13	522
NOPALA DE VILLAGRÁN	510	0808	B	83	116	2	0	76	0	0	277	5	282
NOPALA DE VILLAGRÁN	493	0809	B	59	158	1	0	117	0	0	335	4	339
NOPALA DE VILLAGRÁN	679	0810	B	130	200	5	0	103	0	0	438	4	442
NOPALA DE VILLAGRÁN	578	0811	B	198	83	4	0	86	0	0	371	9	380
<b>TOTAL NOPALA DE VILLAGRÁN</b>	<b>9776</b>			<b>1774</b>	<b>2236</b>	<b>88</b>	<b>0</b>	<b>2143</b>	<b>0</b>	<b>0</b>	<b>6241</b>	<b>364</b>	<b>6605</b>
OMITLÁN DE JUÁREZ	733	0812	B	229	163	29	46	0	0	0	467	9	476
OMITLÁN DE JUÁREZ	733	0812	C1	204	200	12	27	0	0	0	443	2	445
OMITLÁN DE JUÁREZ	425	0813	B	227	31	2	4	0	0	0	264	8	272








## RESULTADOS ELECTORALES AYUNTAMIENTOS 2005

Nombre	Listado Nominal	Casilla	Tipo Casilla								Votos Validos	Votos Nulos	Votos Totales
OMITLÁN DE JUÁREZ	426	0813	C1	218	53	2	1	0	0	0	274	2	276
OMITLÁN DE JUÁREZ	343	0814	B	131	49	19	4	0	0	0	203	0	203
OMITLÁN DE JUÁREZ	399	0815	B	148	88	8	14	0	0	0	258	0	258
OMITLÁN DE JUÁREZ	505	0816	B	122	88	78	8	0	0	0	296	5	301
OMITLÁN DE JUÁREZ	531	0817	B	114	163	2	13	0	0	0	292	7	299
OMITLÁN DE JUÁREZ	391	0818	B	97	104	2	3	0	0	0	206	8	214
OMITLÁN DE JUÁREZ	391	0818	C1	118	118	4	8	0	0	0	248	5	253
OMITLÁN DE JUÁREZ	466	0819	B	129	115	3	10	0	0	0	257	6	263
OMITLÁN DE JUÁREZ	305	0820	B	95	28	14	1	0	0	0	138	27	165
OMITLÁN DE JUÁREZ	181	0821	B	81	32	1	1	0	0	0	115	0	115
<b>TOTAL OMITLÁN DE JUÁREZ</b>	<b>5829</b>			<b>1913</b>	<b>1232</b>	<b>176</b>	<b>140</b>	<b>0</b>	<b>0</b>	<b>0</b>	<b>3461</b>	<b>79</b>	<b>3540</b>
PACULA	545	0822	B	164	132	2	0	0	0	0	298	7	305
PACULA	526	0823	B	112	182	1	0	0	0	0	295	12	307
PACULA	424	0824	B	185	91	1	0	0	0	0	277	9	286
PACULA	424	0824	C1	175	99	0	0	0	0	0	274	7	281
PACULA	395	0825	B	148	70	0	0	0	0	0	218	3	221
PACULA	277	0826	B	72	92	1	0	0	0	0	165	1	166
PACULA	233	0827	B	78	68	0	0	0	0	0	146	0	146
PACULA	301	0828	B	99	90	0	0	0	0	0	189	2	191
PACULA	424	0829	B	115	127	1	0	0	0	0	243	1	244
PACULA	174	0830	B	55	60	0	0	0	0	0	115	0	115
PACULA	316	0831	B	43	151	0	0	0	0	0	194	4	198
<b>TOTAL PACULA</b>	<b>4039</b>			<b>1246</b>	<b>1162</b>	<b>6</b>	<b>0</b>	<b>0</b>	<b>0</b>	<b>0</b>	<b>2414</b>	<b>46</b>	<b>2460</b>
PACHUCA DE SOTO	510	0832	B	35	100	19	11	0	0	0	165	11	176
PACHUCA DE SOTO	511	0832	C1	16	89	26	12	0	0	0	143	0	143
PACHUCA DE SOTO	500	0833	B	35	100	38	9	0	0	0	182	8	190
PACHUCA DE SOTO	500	0833	C1	27	83	38	11	0	0	0	159	3	162
PACHUCA DE SOTO	451	0834	B	30	56	30	10	0	0	0	126	37	163
PACHUCA DE SOTO	695	0835	B	40	108	36	9	0	0	0	193	3	196
PACHUCA DE SOTO	583	0836	B	52	99	31	12	0	0	0	194	10	204
PACHUCA DE SOTO	432	0837	B	34	68	29	5	0	0	0	136	6	142
PACHUCA DE SOTO	433	0837	C1	38	70	24	2	0	0	0	134	3	137








## RESULTADOS ELECTORALES AYUNTAMIENTOS 2005

Nombre	Listado Nominal	Casilla	Tipo Casilla								Votos Validos	Votos Nulos	Votos Totales
PACHUCA DE SOTO	333	0838	B	36	60	23	5	0	0	0	124	6	130
PACHUCA DE SOTO	639	0839	B	45	134	38	13	0	0	0	230	0	230
PACHUCA DE SOTO	468	0840	B	16	110	33	8	0	0	0	167	5	172
PACHUCA DE SOTO	469	0840	C1	25	109	60	10	0	0	0	204	7	211
PACHUCA DE SOTO	635	0841	B	57	141	37	5	0	0	0	240	10	250
PACHUCA DE SOTO	403	0842	B	38	83	29	6	0	0	0	156	2	158
PACHUCA DE SOTO	404	0842	C1	35	78	35	8	0	0	0	156	4	160
PACHUCA DE SOTO	485	0843	B	32	76	37	7	0	0	0	152	8	160
PACHUCA DE SOTO	486	0843	C1	37	57	46	9	0	0	0	149	24	173
PACHUCA DE SOTO	478	0844	B	27	92	40	6	0	0	0	165	17	182
PACHUCA DE SOTO	478	0844	C1	13	64	19	7	0	0	0	103	62	165
PACHUCA DE SOTO	577	0845	B	31	109	34	9	0	0	0	183	6	189
PACHUCA DE SOTO	442	0846	B	43	103	21	9	0	0	0	176	9	185
PACHUCA DE SOTO	443	0846	C1	37	89	24	11	0	0	0	161	12	173
PACHUCA DE SOTO	455	0847	B	34	113	45	9	0	0	0	201	5	206
PACHUCA DE SOTO	455	0847	C1	24	92	32	10	0	0	0	158	12	170
PACHUCA DE SOTO	519	0848	B	39	87	27	12	0	0	0	165	354	519
PACHUCA DE SOTO	519	0848	C1	38	98	29	9	0	0	0	174	7	181
PACHUCA DE SOTO	519	0848	C2	43	70	44	7	0	0	0	164	10	174
PACHUCA DE SOTO	551	0849	B	40	159	40	19	0	0	0	258	0	258
PACHUCA DE SOTO	749	0850	B	73	138	72	23	0	0	0	306	9	315
PACHUCA DE SOTO	749	0850	C1	62	153	91	15	0	0	0	321	5	326
PACHUCA DE SOTO	636	0851	B	49	149	75	14	0	0	0	287	349	636
PACHUCA DE SOTO	636	0851	C1	55	106	78	14	0	0	0	253	5	258
PACHUCA DE SOTO	650	0852	B	24	105	92	11	0	0	0	232	10	242
PACHUCA DE SOTO	650	0852	C1	26	114	75	14	0	0	0	229	12	241
PACHUCA DE SOTO	650	0852	C2	29	122	92	8	0	0	0	251	10	261
PACHUCA DE SOTO	651	0852	C3	24	121	73	6	0	0	0	224	5	229
PACHUCA DE SOTO	651	0852	C4	16	80	97	8	0	0	0	201	6	207
PACHUCA DE SOTO	619	0853	B	32	76	31	5	0	0	0	144	0	144
PACHUCA DE SOTO	620	0853	C1	55	96	54	6	0	0	0	211	14	225
PACHUCA DE SOTO	524	0854	B	39	111	50	8	0	0	0	208	9	217
PACHUCA DE SOTO	524	0854	C1	46	82	46	10	0	0	0	184	5	189
PACHUCA DE SOTO	525	0854	C2	42	87	48	20	0	0	0	197	6	203








## RESULTADOS ELECTORALES AYUNTAMIENTOS 2005

Nombre	Listado Nominal	Casilla	Tipo Casilla								Votos Validos	Votos Nulos	Votos Totales
PACHUCA DE SOTO	514	0855	B	28	98	51	16	0	0	0	193	4	197
PACHUCA DE SOTO	515	0855	C1	41	93	62	10	0	0	0	206	2	208
PACHUCA DE SOTO	515	0855	C2	35	90	64	16	0	0	0	205	7	212
PACHUCA DE SOTO	516	0856	B	35	97	57	13	0	0	0	202	7	209
PACHUCA DE SOTO	516	0856	C1	38	93	43	11	0	0	0	185	6	191
PACHUCA DE SOTO	516	0856	C2	34	102	50	14	0	0	0	200	0	200
PACHUCA DE SOTO	603	0857	B	30	112	52	16	0	0	0	210	2	212
PACHUCA DE SOTO	603	0857	C1	25	114	62	10	0	0	0	211	2	213
PACHUCA DE SOTO	698	0858	B	52	126	60	13	0	0	0	251	7	258
PACHUCA DE SOTO	704	0859	B	40	122	61	10	0	0	0	233	4	237
PACHUCA DE SOTO	491	0860	B	52	82	35	9	0	0	0	178	4	182
PACHUCA DE SOTO	492	0860	C1	40	77	47	11	0	0	0	175	2	177
PACHUCA DE SOTO	722	0861	B	77	121	68	9	0	0	0	275	5	280
PACHUCA DE SOTO	385	0862	B	25	70	30	6	0	0	0	131	2	133
PACHUCA DE SOTO	385	0862	C1	28	63	42	4	0	0	0	137	11	148
PACHUCA DE SOTO	578	0863	B	21	97	19	10	0	0	0	147	7	154
PACHUCA DE SOTO	578	0863	C1	36	86	31	6	0	0	0	159	3	162
PACHUCA DE SOTO	579	0863	C2	31	92	24	8	0	0	0	155	4	159
PACHUCA DE SOTO	652	0864	B	33	72	89	9	0	0	0	203	5	208
PACHUCA DE SOTO	573	0865	B	32	96	36	7	0	0	0	171	13	184
PACHUCA DE SOTO	573	0865	C1	30	86	42	10	0	0	0	168	10	178
PACHUCA DE SOTO	604	0866	B	39	103	48	6	0	0	0	196	6	202
PACHUCA DE SOTO	605	0866	C1	39	99	49	19	0	0	0	206	9	215
PACHUCA DE SOTO	614	0867	B	28	102	44	12	0	0	0	186	26	212
PACHUCA DE SOTO	615	0867	C1	33	112	33	20	0	0	0	198	7	205
PACHUCA DE SOTO	602	0868	B	56	75	28	11	0	0	0	170	12	182
PACHUCA DE SOTO	602	0868	C1	33	94	46	5	0	0	0	178	8	186
PACHUCA DE SOTO	676	0869	B	61	117	64	10	0	0	0	252	0	252
PACHUCA DE SOTO	711	0870	B	44	107	46	17	0	0	0	214	9	223
PACHUCA DE SOTO	519	0871	B	38	98	32	5	0	0	0	173	1	174
PACHUCA DE SOTO	520	0871	C1	46	109	34	6	0	0	0	195	0	195
PACHUCA DE SOTO	377	0872	B	37	52	35	1	0	0	0	125	9	134
PACHUCA DE SOTO	378	0872	C1	41	83	35	7	0	0	0	166	0	166
PACHUCA DE SOTO	576	0873	B	57	132	64	11	0	0	0	264	14	278








## RESULTADOS ELECTORALES AYUNTAMIENTOS 2005

Nombre	Listado Nominal	Casilla	Tipo Casilla								Votos Validos	Votos Nulos	Votos Totales
PACHUCA DE SOTO	577	0873	C1	65	132	56	11	0	0	0	264	0	264
PACHUCA DE SOTO	435	0874	B	23	69	40	10	0	0	0	142	2	144
PACHUCA DE SOTO	435	0874	C1	42	94	37	8	0	0	0	181	4	185
PACHUCA DE SOTO	475	0875	B	35	106	35	8	0	0	0	184	21	205
PACHUCA DE SOTO	476	0875	C1	26	116	36	15	0	0	0	193	5	198
PACHUCA DE SOTO	728	0876	B	60	144	65	19	0	0	0	288	14	302
PACHUCA DE SOTO	729	0876	C1	61	141	70	16	0	0	0	288	0	288
PACHUCA DE SOTO	555	0877	B	21	88	83	12	0	0	0	204	8	212
PACHUCA DE SOTO	555	0877	C1	37	81	73	12	0	0	0	203	5	208
PACHUCA DE SOTO	630	0878	B	50	138	47	16	0	0	0	251	2	253
PACHUCA DE SOTO	630	0878	C1	46	121	49	24	0	0	0	240	6	246
PACHUCA DE SOTO	630	0878	C2	43	142	46	16	0	0	0	247	9	256
PACHUCA DE SOTO	736	0879	B	49	139	56	16	0	0	0	260	10	270
PACHUCA DE SOTO	737	0879	C1	58	139	57	16	0	0	0	270	14	284
PACHUCA DE SOTO	737	0879	C2	57	134	44	18	0	0	0	253	0	253
PACHUCA DE SOTO	737	0879	C3	46	127	39	18	0	0	0	230	14	244
PACHUCA DE SOTO	723	0880	B	35	124	47	14	0	0	0	220	3	223
PACHUCA DE SOTO	724	0880	C1	44	107	50	15	0	0	0	216	6	222
PACHUCA DE SOTO	724	0880	C2	41	144	42	23	0	0	0	250	8	258
PACHUCA DE SOTO	724	0880	C3	36	118	48	21	0	0	0	223	3	226
PACHUCA DE SOTO	724	0880	C4	41	125	57	24	0	0	0	247	9	256
PACHUCA DE SOTO	724	0880	C5	47	115	65	10	0	0	0	237	6	243
PACHUCA DE SOTO	724	0880	C6	34	114	54	14	0	0	0	216	6	222
PACHUCA DE SOTO	724	0880	C7	34	123	45	19	0	0	0	221	499	720
PACHUCA DE SOTO	536	0881	B	39	110	49	20	0	0	0	218	2	220
PACHUCA DE SOTO	536	0881	C1	36	112	51	18	0	0	0	217	5	222
PACHUCA DE SOTO	532	0882	B	51	114	55	9	0	0	0	229	10	239
PACHUCA DE SOTO	533	0882	C1	40	106	57	11	0	0	0	214	5	219
PACHUCA DE SOTO	389	0883	B	30	77	35	10	0	0	0	152	5	157
PACHUCA DE SOTO	390	0883	C1	27	64	43	6	0	0	0	140	0	140
PACHUCA DE SOTO	418	0884	B	49	123	36	5	0	0	0	213	1	214
PACHUCA DE SOTO	418	0884	C1	38	122	45	14	0	0	0	219	7	226
PACHUCA DE SOTO	595	0885	B	65	129	63	18	0	0	0	275	5	280
PACHUCA DE SOTO	595	0885	C1	57	129	59	20	0	0	0	265	11	276

## RESULTADOS ELECTORALES AYUNTAMIENTOS 2005








Nombre	Listado Nominal	Casilla	Tipo Casilla								Votos Validos	Votos Nulos	Votos Totales
PACHUCA DE SOTO	749	0886	B	61	178	80	18	0	0	0	337	13	350
PACHUCA DE SOTO	649	0887	B	73	107	64	15	0	0	0	259	8	267
PACHUCA DE SOTO	650	0887	C1	60	110	52	23	0	0	0	245	10	255
PACHUCA DE SOTO	550	0888	B	56	90	69	27	0	0	0	242	0	242
PACHUCA DE SOTO	551	0888	C1	62	127	67	22	0	0	0	278	12	290
PACHUCA DE SOTO	398	0889	B	42	69	51	12	0	0	0	174	7	181
PACHUCA DE SOTO	398	0889	C1	43	89	48	14	0	0	0	194	3	197
PACHUCA DE SOTO	490	0890	B	51	108	53	15	0	0	0	227	9	236
PACHUCA DE SOTO	490	0890	C1	49	92	58	11	0	0	0	210	5	215
PACHUCA DE SOTO	484	0891	B	46	95	33	14	0	0	0	188	0	188
PACHUCA DE SOTO	485	0891	C1	41	82	41	22	0	0	0	186	10	196
PACHUCA DE SOTO	623	0892	B	66	128	57	17	0	0	0	268	14	282
PACHUCA DE SOTO	387	0893	B	56	78	45	3	0	0	0	182	6	188
PACHUCA DE SOTO	434	0894	B	41	81	44	5	0	0	0	171	10	181
PACHUCA DE SOTO	435	0894	C1	35	94	51	7	0	0	0	187	8	195
PACHUCA DE SOTO	531	0895	B	31	103	38	8	0	0	0	180	0	180
PACHUCA DE SOTO	532	0895	C1	35	84	60	11	0	0	0	190	12	202
PACHUCA DE SOTO	535	0896	B	39	98	76	11	0	0	0	224	4	228
PACHUCA DE SOTO	535	0896	C1	40	107	65	10	0	0	0	222	12	234
PACHUCA DE SOTO	698	0897	B	56	107	51	21	0	0	0	235	13	248
PACHUCA DE SOTO	699	0897	C1	63	104	60	17	0	0	0	244	11	255
PACHUCA DE SOTO	745	0898	B	46	123	41	12	0	0	0	222	6	228
PACHUCA DE SOTO	746	0898	C1	64	113	47	24	0	0	0	248	9	257
PACHUCA DE SOTO	470	0899	B	40	76	43	11	0	0	0	170	7	177
PACHUCA DE SOTO	470	0899	C1	32	81	50	9	0	0	0	172	5	177
PACHUCA DE SOTO	532	0900	B	47	88	59	7	0	0	0	201	5	206
PACHUCA DE SOTO	532	0900	C1	51	79	44	11	0	0	0	185	7	192
PACHUCA DE SOTO	533	0900	C2	67	91	60	6	0	0	0	224	4	228
PACHUCA DE SOTO	571	0901	B	49	100	62	12	0	0	0	223	7	230
PACHUCA DE SOTO	572	0901	C1	55	103	51	20	0	0	0	229	11	240
PACHUCA DE SOTO	578	0902	B	46	126	41	12	0	0	0	225	7	232
PACHUCA DE SOTO	579	0902	C1	43	129	44	9	0	0	0	225	9	234
PACHUCA DE SOTO	579	0902	C2	45	105	44	17	0	0	0	211	8	219
PACHUCA DE SOTO	566	0903	B	38	100	70	9	0	0	0	217	9	226

## RESULTADOS ELECTORALES AYUNTAMIENTOS 2005








Nombre	Listado Nominal	Casilla	Tipo Casilla								Votos Validos	Votos Nulos	Votos Totales
PACHUCA DE SOTO	567	0903	C1	48	80	51	15	0	0	0	194	8	202
PACHUCA DE SOTO	617	0904	B	66	135	90	11	0	0	0	302	6	308
PACHUCA DE SOTO	618	0904	C1	68	141	91	16	0	0	0	316	10	326
PACHUCA DE SOTO	724	0905	B	62	145	67	18	0	0	0	292	9	301
PACHUCA DE SOTO	686	0906	B	87	130	69	12	0	0	0	298	12	310
PACHUCA DE SOTO	438	0907	B	46	84	57	10	0	0	0	197	9	206
PACHUCA DE SOTO	439	0907	C1	54	115	55	15	0	0	0	239	6	245
PACHUCA DE SOTO	427	0908	B	43	101	48	8	0	0	0	200	4	204
PACHUCA DE SOTO	428	0908	C1	42	92	45	10	0	0	0	189	0	189
PACHUCA DE SOTO	747	0909	B	62	165	98	18	0	0	0	343	15	358
PACHUCA DE SOTO	747	0909	C1	82	158	103	11	0	0	0	354	0	354
PACHUCA DE SOTO	541	0910	B	33	90	48	14	0	0	0	185	7	192
PACHUCA DE SOTO	541	0910	C1	38	73	58	13	0	0	0	182	2	184
PACHUCA DE SOTO	541	0910	C2	30	95	68	12	0	0	0	205	6	211
PACHUCA DE SOTO	654	0911	B	48	142	40	14	0	0	0	244	5	249
PACHUCA DE SOTO	654	0911	C1	30	119	57	23	0	0	0	229	7	236
PACHUCA DE SOTO	654	0911	C2	41	110	46	18	0	0	0	215	12	227
PACHUCA DE SOTO	662	0912	B	61	132	75	22	0	0	0	290	8	298
PACHUCA DE SOTO	663	0912	C1	67	119	68	19	0	0	0	273	13	286
PACHUCA DE SOTO	748	0913	B	42	95	50	20	0	0	0	207	36	243
PACHUCA DE SOTO	748	0913	C1	41	125	79	13	0	0	0	258	3	261
PACHUCA DE SOTO	614	0914	B	34	93	28	5	0	0	0	160	10	170
PACHUCA DE SOTO	615	0914	C1	40	84	47	10	0	0	0	181	4	185
PACHUCA DE SOTO	615	0914	C2	34	93	43	11	0	0	0	181	8	189
PACHUCA DE SOTO	523	0915	B	23	91	34	14	0	0	0	162	4	166
PACHUCA DE SOTO	523	0915	C1	22	80	39	13	0	0	0	154	3	157
PACHUCA DE SOTO	523	0915	C2	30	80	27	13	0	0	0	150	4	154
PACHUCA DE SOTO	565	0916	B	31	98	53	18	0	0	0	200	2	202
PACHUCA DE SOTO	566	0916	C1	26	104	29	19	0	0	0	178	11	189
PACHUCA DE SOTO	566	0916	C2	28	98	31	13	0	0	0	170	17	187
PACHUCA DE SOTO	733	0917	B	32	99	48	6	0	0	0	185	1	186
PACHUCA DE SOTO	733	0917	C1	28	107	42	13	0	0	0	190	3	193
PACHUCA DE SOTO	733	0917	C2	36	90	37	13	0	0	0	176	3	179
PACHUCA DE SOTO	733	0917	C3	30	106	46	10	0	0	0	192	8	200










## RESULTADOS ELECTORALES AYUNTAMIENTOS 2005

Nombre	Listado Nominal	Casilla	Tipo Casilla								Votos Validos	Votos Nulos	Votos Totales
PACHUCA DE SOTO	734	0917	C4	28	102	49	17	0	0	0	196	9	205
PACHUCA DE SOTO	734	0917	C5	39	93	52	15	0	0	0	199	9	208
PACHUCA DE SOTO	734	0917	C6	24	93	47	9	0	0	0	173	6	179
PACHUCA DE SOTO	734	0917	C7	27	80	47	5	0	0	0	159	69	228
PACHUCA DE SOTO	701	0918	B	48	110	51	14	0	0	0	223	3	226
PACHUCA DE SOTO	701	0918	C1	36	95	52	11	0	0	0	194	10	204
PACHUCA DE SOTO	702	0918	C2	43	94	43	15	0	0	0	195	8	203
PACHUCA DE SOTO	544	0919	B	42	94	41	12	0	0	0	189	11	200
PACHUCA DE SOTO	544	0919	C1	31	81	39	16	0	0	0	167	5	172
PACHUCA DE SOTO	545	0919	C2	37	89	49	18	0	0	0	193	3	196
PACHUCA DE SOTO	688	0920	B	56	125	49	9	0	0	0	239	37	276
PACHUCA DE SOTO	689	0920	C1	63	147	78	14	0	0	0	302	8	310
PACHUCA DE SOTO	541	0921	B	36	111	52	13	0	0	0	212	0	212
PACHUCA DE SOTO	542	0921	C1	63	108	58	10	0	0	0	239	11	250
PACHUCA DE SOTO	534	0922	B	41	99	46	9	0	0	0	195	8	203
PACHUCA DE SOTO	534	0922	C1	30	96	46	17	0	0	0	189	4	193
PACHUCA DE SOTO	535	0922	C2	32	101	48	16	0	0	0	197	1	198
PACHUCA DE SOTO	720	0923	B	48	129	57	12	0	0	0	246	10	256
PACHUCA DE SOTO	721	0923	C1	57	137	49	16	0	0	0	259	12	271
PACHUCA DE SOTO	480	0924	B	29	125	37	14	0	0	0	205	12	217
PACHUCA DE SOTO	480	0924	C1	33	83	29	12	0	0	0	157	7	164
PACHUCA DE SOTO	630	0925	B	54	106	71	17	0	0	0	248	13	261
PACHUCA DE SOTO	630	0925	C1	59	107	50	12	0	0	0	228	4	232
PACHUCA DE SOTO	481	0926	B	46	98	49	11	0	0	0	204	5	209
PACHUCA DE SOTO	482	0926	C1	42	111	38	20	0	0	0	211	8	219
PACHUCA DE SOTO	641	0927	B	72	114	38	13	0	0	0	237	4	241
PACHUCA DE SOTO	605	0928	B	44	109	62	9	0	0	0	224	6	230
PACHUCA DE SOTO	605	0928	C1	50	101	74	13	0	0	0	238	5	243
PACHUCA DE SOTO	606	0928	C2	59	98	51	12	0	0	0	220	2	222
PACHUCA DE SOTO	606	0928	C3	62	111	62	9	0	0	0	244	6	250
PACHUCA DE SOTO	606	0928	C4	71	94	77	9	0	0	0	251	6	257
PACHUCA DE SOTO	575	0929	B	39	105	46	20	0	0	0	210	16	226
PACHUCA DE SOTO	576	0929	C1	43	121	50	11	0	0	0	225	10	235
PACHUCA DE SOTO	590	0930	B	27	98	36	11	0	0	0	172	20	192








## RESULTADOS ELECTORALES AYUNTAMIENTOS 2005

Nombre	Listado Nominal	Casilla	Tipo Casilla								Votos Validos	Votos Nulos	Votos Totales
PACHUCA DE SOTO	590	0930	C1	26	97	38	13	0	0	0	174	11	185
PACHUCA DE SOTO	591	0930	C2	40	94	48	5	0	0	0	187	5	192
PACHUCA DE SOTO	632	0931	B	28	90	30	10	0	0	0	158	14	172
PACHUCA DE SOTO	632	0931	C1	23	103	29	8	0	0	0	163	4	167
PACHUCA DE SOTO	563	0932	B	18	84	32	9	0	0	0	143	39	182
PACHUCA DE SOTO	563	0932	C1	22	74	43	9	0	0	0	148	28	176
PACHUCA DE SOTO	564	0932	C2	30	89	35	7	0	0	0	161	11	172
PACHUCA DE SOTO	564	0932	C3	41	80	41	10	0	0	0	172	40	212
PACHUCA DE SOTO	666	0933	B	77	140	81	9	0	0	0	307	0	307
PACHUCA DE SOTO	666	0933	C1	68	144	61	8	0	0	0	281	8	289
PACHUCA DE SOTO	666	0933	C2	68	151	73	8	0	0	0	300	7	307
PACHUCA DE SOTO	730	0934	B	60	120	58	12	0	0	0	250	7	257
PACHUCA DE SOTO	730	0934	C1	59	134	63	17	0	0	0	273	12	285
PACHUCA DE SOTO	730	0934	C2	49	114	53	8	0	0	0	224	9	233
PACHUCA DE SOTO	730	0934	C3	36	106	55	13	0	0	0	210	9	219
PACHUCA DE SOTO	730	0934	C4	53	110	57	13	0	0	0	233	5	238
PACHUCA DE SOTO	730	0934	C5	55	125	57	6	0	0	0	243	8	251
PACHUCA DE SOTO	730	0934	C6	45	108	66	13	0	0	0	232	7	239
PACHUCA DE SOTO	656	0935	B	46	87	41	8	0	0	0	182	0	182
PACHUCA DE SOTO	656	0935	C1	41	66	32	8	0	0	0	147	10	157
PACHUCA DE SOTO	656	0935	C2	40	90	41	6	0	0	0	177	16	193
PACHUCA DE SOTO	657	0935	C3	34	97	36	6	0	0	0	173	8	181
PACHUCA DE SOTO	657	0935	C4	45	81	42	12	0	0	0	180	6	186
PACHUCA DE SOTO	714	0936	B	36	123	35	13	0	0	0	207	9	216
PACHUCA DE SOTO	714	0936	C1	41	93	59	8	0	0	0	201	9	210
PACHUCA DE SOTO	593	0937	B	34	107	34	8	0	0	0	183	6	189
PACHUCA DE SOTO	593	0937	C1	39	119	46	4	0	0	0	208	7	215
PACHUCA DE SOTO	668	0938	B	31	101	44	4	0	0	0	180	1	181
PACHUCA DE SOTO	668	0938	C1	40	90	46	10	0	0	0	186	8	194
PACHUCA DE SOTO	668	0938	C2	30	88	53	14	0	0	0	185	4	189
PACHUCA DE SOTO	669	0938	C3	44	98	41	5	0	0	0	188	0	188
PACHUCA DE SOTO	689	0939	B	50	118	55	20	0	0	0	243	0	243
PACHUCA DE SOTO	689	0939	C1	33	122	59	14	0	0	0	228	5	233
PACHUCA DE SOTO	690	0939	C2	51	102	61	18	0	0	0	232	6	238








## RESULTADOS ELECTORALES AYUNTAMIENTOS 2005

Nombre	Listado Nominal	Casilla	Tipo Casilla								Votos Validos	Votos Nulos	Votos Totales
PACHUCA DE SOTO	626	0940	B	26	101	32	17	0	0	0	176	9	185
PACHUCA DE SOTO	626	0940	C1	30	117	32	13	0	0	0	192	7	199
PACHUCA DE SOTO	626	0940	C2	32	127	35	12	0	0	0	206	0	206
PACHUCA DE SOTO	724	0941	B	32	119	33	47	0	0	0	231	11	242
PACHUCA DE SOTO	724	0941	C1	39	113	34	0	0	0	0	186	11	197
PACHUCA DE SOTO	572	0942	B	54	102	47	40	0	0	0	243	11	254
PACHUCA DE SOTO	573	0942	C1	58	111	44	30	0	0	0	243	7	250
PACHUCA DE SOTO	674	0943	B	59	149	81	12	0	0	0	301	11	312
PACHUCA DE SOTO	674	0943	C1	51	148	86	15	0	0	0	300	7	307
PACHUCA DE SOTO	692	0944	B	43	107	46	13	0	0	0	209	1	210
PACHUCA DE SOTO	692	0944	C1	43	119	57	14	0	0	0	233	10	243
PACHUCA DE SOTO	728	0945	B	57	131	60	30	0	0	0	278	3	281
PACHUCA DE SOTO	423	0946	B	24	79	26	14	0	0	0	143	5	148
PACHUCA DE SOTO	424	0946	C1	14	94	26	8	0	0	0	142	282	424
PACHUCA DE SOTO	408	0947	B	22	62	29	8	0	0	0	121	4	125
PACHUCA DE SOTO	409	0947	C1	25	79	35	7	0	0	0	146	6	152
PACHUCA DE SOTO	683	0948	B	40	122	58	19	0	0	0	239	12	251
PACHUCA DE SOTO	683	0948	C1	35	145	55	20	0	0	0	255	5	260
PACHUCA DE SOTO	684	0948	C2	34	125	57	15	0	0	0	231	7	238
PACHUCA DE SOTO	573	0949	B	30	103	42	11	0	0	0	186	13	199
PACHUCA DE SOTO	573	0949	C1	37	104	34	9	0	0	0	184	4	188
PACHUCA DE SOTO	517	0950	B	29	122	30	25	0	0	0	206	0	206
PACHUCA DE SOTO	518	0950	C1	44	109	25	11	0	0	0	189	6	195
PACHUCA DE SOTO	716	0951	B	45	122	52	14	0	0	0	233	8	241
PACHUCA DE SOTO	716	0951	C1	38	126	53	14	0	0	0	231	7	238
PACHUCA DE SOTO	717	0951	C2	54	131	63	16	0	0	0	264	11	275
PACHUCA DE SOTO	649	0952	B	28	102	52	12	0	0	0	194	7	201
PACHUCA DE SOTO	649	0952	C1	39	95	52	8	0	0	0	194	0	194
PACHUCA DE SOTO	649	0952	C2	30	88	46	13	0	0	0	177	3	180
PACHUCA DE SOTO	650	0952	C3	39	93	49	19	0	0	0	200	4	204
PACHUCA DE SOTO	628	0953	B	29	106	48	15	0	0	0	198	7	205
PACHUCA DE SOTO	628	0953	C1	25	87	55	8	0	0	0	175	13	188
PACHUCA DE SOTO	628	0953	C2	28	102	71	15	0	0	0	216	4	220
PACHUCA DE SOTO	628	0953	C3	29	99	56	8	0	0	0	192	1	193








## RESULTADOS ELECTORALES AYUNTAMIENTOS 2005

Nombre	Listado Nominal	Casilla	Tipo Casilla								Votos Validos	Votos Nulos	Votos Totales
PACHUCA DE SOTO	629	0953	C4	27	96	48	8	0	0	0	179	3	182
PACHUCA DE SOTO	612	0954	B	33	85	32	7	0	0	0	157	9	166
PACHUCA DE SOTO	612	0954	C1	34	74	31	9	0	0	0	148	5	153
PACHUCA DE SOTO	612	0954	C2	38	84	41	17	0	0	0	180	6	186
PACHUCA DE SOTO	612	0954	C3	30	76	41	11	0	0	0	158	0	158
PACHUCA DE SOTO	613	0954	C4	28	72	32	9	0	0	0	141	1	142
PACHUCA DE SOTO	603	0955	B	27	74	37	8	0	0	0	146	0	146
PACHUCA DE SOTO	603	0955	C1	31	87	35	8	0	0	0	161	8	169
PACHUCA DE SOTO	603	0955	C2	21	90	28	7	0	0	0	146	8	154
PACHUCA DE SOTO	604	0955	C3	33	90	37	13	0	0	0	173	7	180
PACHUCA DE SOTO	604	0955	C4	22	92	59	10	0	0	0	183	3	186
PACHUCA DE SOTO	739	0956	B	84	116	69	18	0	0	0	287	0	287
PACHUCA DE SOTO	739	0956	C1	58	115	69	11	0	0	0	253	10	263
PACHUCA DE SOTO	739	0956	C2	65	107	61	7	0	0	0	240	9	249
PACHUCA DE SOTO	659	0957	B	39	130	107	12	0	0	0	288	7	295
PACHUCA DE SOTO	660	0957	C1	34	122	81	9	0	0	0	246	0	246
PACHUCA DE SOTO	660	0957	C2	40	129	86	15	0	0	0	270	7	277
PACHUCA DE SOTO	660	0957	C3	30	98	85	12	0	0	0	225	5	230
PACHUCA DE SOTO	386	0958	B	111	76	29	2	0	0	0	218	9	227
PACHUCA DE SOTO	387	0958	C1	67	70	39	9	0	0	0	185	2	187
PACHUCA DE SOTO	719	0959	B	37	121	62	14	0	0	0	234	4	238
PACHUCA DE SOTO	719	0959	C1	56	107	58	11	0	0	0	232	13	245
PACHUCA DE SOTO	720	0959	C2	43	105	66	20	0	0	0	234	10	244
PACHUCA DE SOTO	548	0960	B	35	103	30	4	0	0	0	172	11	183
PACHUCA DE SOTO	548	0960	C1	34	103	34	13	0	0	0	184	8	192
PACHUCA DE SOTO	549	0960	C2	39	94	47	23	0	0	0	203	0	203
PACHUCA DE SOTO	560	0961	B	38	135	71	13	0	0	0	257	15	272
PACHUCA DE SOTO	560	0961	C1	41	131	68	14	0	0	0	254	9	263
<b>TOTAL PACHUCA DE SOTO</b>	<b>184068</b>			<b>12862</b>	<b>32221</b>	<b>15393</b>	<b>3831</b>	<b>0</b>	<b>0</b>	<b>0</b>	<b>64307</b>	<b>3849</b>	<b>68156</b>
PISAFLORES	645	0962	B	168	216	18	8	0	0	0	410	8	418
PISAFLORES	645	0962	C1	166	178	26	12	0	0	0	382	9	391
PISAFLORES	646	0962	C2	178	168	25	10	0	0	0	381	12	393
PISAFLORES	488	0963	B	72	204	13	4	0	0	0	293	16	309








## RESULTADOS ELECTORALES AYUNTAMIENTOS 2005

Nombre	Listado Nominal	Casilla	Tipo Casilla								Votos Validos	Votos Nulos	Votos Totales
PISAFLORES	303	0964	B	110	87	5	6	0	0	0	208	12	220
PISAFLORES	263	0965	B	84	85	3	0	0	0	0	172	3	175
PISAFLORES	344	0966	B	86	118	2	5	0	0	0	211	7	218
PISAFLORES	631	0967	B	131	237	2	1	0	0	0	371	0	371
PISAFLORES	350	0967	X	30	176	3	2	0	0	0	211	12	223
PISAFLORES	139	0968	B	63	10	1	2	0	0	0	76	10	86
PISAFLORES	254	0969	B	51	94	3	1	0	0	0	149	6	155
PISAFLORES	398	0970	B	54	209	0	0	0	0	0	263	0	263
PISAFLORES	399	0970	C1	63	183	0	2	0	0	0	248	0	248
PISAFLORES	357	0971	B	146	87	3	0	0	0	0	236	3	239
PISAFLORES	445	0972	B	119	149	1	3	0	0	0	272	12	284
PISAFLORES	446	0972	C1	106	139	3	5	0	0	0	253	193	446
PISAFLORES	428	0972	X	102	159	3	0	0	0	0	264	3	267
PISAFLORES	369	0973	B	41	137	3	1	0	0	0	182	187	369
PISAFLORES	401	0974	B	51	139	10	1	0	0	0	201	13	214
PISAFLORES	333	0975	B	127	67	12	5	0	0	0	211	9	220
PISAFLORES	349	0976	B	92	118	5	5	0	0	0	220	129	349
PISAFLORES	198	0977	B	83	44	3	1	0	0	0	131	5	136
PISAFLORES	475	0978	B	129	191	2	3	0	0	0	325	5	330
PISAFLORES	202	0979	B	53	83	1	1	0	0	0	138	2	140
PISAFLORES	167	0980	B	42	81	1	1	0	0	0	125	1	126
PISAFLORES	347	0981	B	116	75	10	3	0	0	0	204	134	338
<b>TOTAL PISAFLORES</b>	<b>10022</b>			<b>2463</b>	<b>3434</b>	<b>158</b>	<b>82</b>	<b>0</b>	<b>0</b>	<b>0</b>	<b>6137</b>	<b>791</b>	<b>6928</b>
PROGRESO DE OBREGÓN	693	0982	B	149	123	157	0	0	9	0	438	6	444
PROGRESO DE OBREGÓN	694	0982	C1	130	112	137	0	0	4	0	383	7	390
PROGRESO DE OBREGÓN	656	0983	B	119	122	163	0	0	5	0	409	4	413
PROGRESO DE OBREGÓN	656	0983	C1	91	116	156	0	0	3	0	366	4	370
PROGRESO DE OBREGÓN	656	0983	C2	135	114	135	0	0	4	0	388	4	392
PROGRESO DE OBREGÓN	581	0984	B	140	84	128	0	0	4	0	356	11	367
PROGRESO DE OBREGÓN	581	0984	C1	123	84	146	0	0	6	0	359	3	362
PROGRESO DE OBREGÓN	518	0985	B	109	139	101	0	0	5	0	354	3	357
PROGRESO DE OBREGÓN	519	0985	C1	106	110	104	0	0	6	0	326	0	326
PROGRESO DE OBREGÓN	690	0986	B	126	134	109	0	0	9	0	378	7	385








## RESULTADOS ELECTORALES AYUNTAMIENTOS 2005

Nombre	Listado Nominal	Casilla	Tipo Casilla								Votos Validos	Votos Nulos	Votos Totales
PROGRESO DE OBREGÓN	691	0986	C1	124	121	151	0	0	4	0	400	7	407
PROGRESO DE OBREGÓN	559	0987	B	141	117	81	0	0	12	0	351	2	353
PROGRESO DE OBREGÓN	559	0987	C1	152	80	117	0	0	10	0	359	7	366
PROGRESO DE OBREGÓN	560	0987	C2	143	88	87	0	0	3	0	321	2	323
PROGRESO DE OBREGÓN	585	0988	B	127	92	105	0	0	6	0	330	6	336
PROGRESO DE OBREGÓN	585	0988	C1	112	95	122	0	0	4	0	333	3	336
PROGRESO DE OBREGÓN	586	0988	C2	116	129	87	0	0	4	0	336	6	342
PROGRESO DE OBREGÓN	134	0989	B	9	37	24	0	0	1	0	71	1	72
PROGRESO DE OBREGÓN	428	0990	B	51	64	105	0	0	1	0	221	8	229
PROGRESO DE OBREGÓN	523	0991	B	44	64	171	0	0	2	0	281	5	286
PROGRESO DE OBREGÓN	524	0991	C1	54	79	146	0	0	2	0	281	4	285
PROGRESO DE OBREGÓN	524	0991	C2	41	76	166	0	0	2	0	285	5	290
PROGRESO DE OBREGÓN	612	0992	B	82	103	150	0	0	12	0	347	8	355
PROGRESO DE OBREGÓN	613	0992	C1	70	103	170	0	0	1	0	344	5	349
PROGRESO DE OBREGÓN	641	0993	B	87	166	110	0	0	16	0	379	5	384
<b>TOTAL PROGRESO DE OBREGÓN</b>	<b>14368</b>			<b>2581</b>	<b>2552</b>	<b>3128</b>	<b>0</b>	<b>0</b>	<b>135</b>	<b>0</b>	<b>8396</b>	<b>123</b>	<b>8519</b>
SAN AGUSTÍN METZQUITILÁN	596	0994	B	203	101	73	32	0	0	0	409	6	415
SAN AGUSTÍN METZQUITILÁN	597	0994	C1	210	123	68	26	0	0	0	427	2	429
SAN AGUSTÍN METZQUITILÁN	597	0994	C2	180	121	91	38	0	0	0	430	0	430
SAN AGUSTÍN METZQUITILÁN	230	0995	B	35	53	47	6	0	0	0	141	6	147
SAN AGUSTÍN METZQUITILÁN	460	0996	B	105	60	56	66	0	0	0	287	11	298
SAN AGUSTÍN METZQUITILÁN	461	0996	C1	136	53	37	56	0	0	0	282	8	290
SAN AGUSTÍN METZQUITILÁN	640	0997	B	186	118	41	85	0	0	0	430	6	436
SAN AGUSTÍN METZQUITILÁN	169	0998	B	22	2	6	95	0	0	0	125	2	127
SAN AGUSTÍN METZQUITILÁN	332	0999	B	107	32	7	76	0	0	0	222	6	228
SAN AGUSTÍN METZQUITILÁN	455	1000	B	163	11	110	36	0	0	0	320	5	325
SAN AGUSTÍN METZQUITILÁN	520	1001	B	187	46	46	22	0	0	0	301	6	307
SAN AGUSTÍN METZQUITILÁN	572	1002	B	122	56	215	5	0	0	0	398	9	407
SAN AGUSTÍN METZQUITILÁN	134	1003	B	26	26	9	8	0	0	0	69	4	73
SAN AGUSTÍN METZQUITILÁN	146	1004	B	40	19	28	7	0	0	0	94	0	94
SAN AGUSTÍN METZQUITILÁN	493	1005	B	73	59	92	12	0	0	0	236	11	247
SAN AGUSTÍN METZQUITILÁN	267	1006	B	91	27	46	5	0	0	0	169	2	171
SAN AGUSTÍN METZQUITILÁN	137	1007	B	27	13	26	28	0	0	0	94	3	97

## RESULTADOS ELECTORALES AYUNTAMIENTOS 2005








Nombre	Listado Nominal	Casilla	Tipo Casilla								Votos Validos	Votos Nulos	Votos Totales
<b>TOTAL SAN AGUSTÍN METZQUITILÁN</b>	<b>6806</b>			<b>1913</b>	<b>920</b>	<b>998</b>	<b>603</b>	<b>0</b>	<b>0</b>	<b>0</b>	<b>4434</b>	<b>87</b>	<b>4521</b>
SAN AGUSTÍN TLAXIACA	553	1008	B	93	133	105	5	0	0	12	348	8	356
SAN AGUSTÍN TLAXIACA	553	1008	C1	112	113	107	3	0	0	5	340	9	349
SAN AGUSTÍN TLAXIACA	553	1008	C2	93	125	89	5	0	0	17	329	0	329
SAN AGUSTÍN TLAXIACA	654	1009	B	143	147	127	3	0	0	6	426	0	426
SAN AGUSTÍN TLAXIACA	655	1009	C1	174	137	80	10	0	0	17	418	13	431
SAN AGUSTÍN TLAXIACA	589	1010	B	101	101	147	23	0	0	5	377	3	380
SAN AGUSTÍN TLAXIACA	590	1010	C1	104	145	128	23	0	0	4	404	9	413
SAN AGUSTÍN TLAXIACA	590	1010	C2	87	118	136	27	0	0	5	373	12	385
SAN AGUSTÍN TLAXIACA	519	1011	B	140	91	90	8	0	0	10	339	4	343
SAN AGUSTÍN TLAXIACA	519	1011	C1	124	69	127	8	0	0	3	331	10	341
SAN AGUSTÍN TLAXIACA	520	1011	C2	122	108	89	4	0	0	14	337	8	345
SAN AGUSTÍN TLAXIACA	502	1012	B	110	154	35	1	0	0	2	302	7	309
SAN AGUSTÍN TLAXIACA	736	1013	B	114	128	116	0	0	0	5	363	10	373
SAN AGUSTÍN TLAXIACA	736	1013	C1	93	126	95	2	0	0	10	326	8	334
SAN AGUSTÍN TLAXIACA	605	1014	B	113	108	46	6	0	0	21	294	8	302
SAN AGUSTÍN TLAXIACA	606	1014	C1	132	103	39	1	0	0	18	293	9	302
SAN AGUSTÍN TLAXIACA	507	1015	B	118	99	30	1	0	0	16	264	7	271
SAN AGUSTÍN TLAXIACA	507	1015	C1	81	113	44	2	0	0	16	256	8	264
SAN AGUSTÍN TLAXIACA	698	1016	B	114	124	79	6	0	0	4	327	7	334
SAN AGUSTÍN TLAXIACA	699	1016	C1	102	127	40	7	0	0	12	288	13	301
SAN AGUSTÍN TLAXIACA	568	1017	B	126	112	34	9	0	0	15	296	4	300
SAN AGUSTÍN TLAXIACA	204	1018	B	19	23	67	4	0	0	3	116	4	120
SAN AGUSTÍN TLAXIACA	352	1019	B	105	63	36	1	0	0	3	208	6	214
SAN AGUSTÍN TLAXIACA	615	1020	B	141	129	32	6	0	0	3	311	7	318
SAN AGUSTÍN TLAXIACA	616	1020	C1	168	125	35	6	0	0	5	339	0	339
SAN AGUSTÍN TLAXIACA	469	1021	B	105	79	35	1	0	0	6	226	9	235
SAN AGUSTÍN TLAXIACA	469	1021	C1	132	95	13	3	0	0	1	244	4	248
SAN AGUSTÍN TLAXIACA	535	1022	B	142	120	60	3	0	0	5	330	12	342
SAN AGUSTÍN TLAXIACA	550	1023	B	64	23	52	3	0	0	107	249	4	253
SAN AGUSTÍN TLAXIACA	306	1024	B	65	48	70	1	0	0	1	185	8	193
SAN AGUSTÍN TLAXIACA	505	1025	B	65	68	43	13	0	0	13	202	10	212
<b>TOTAL SAN AGUSTÍN TLAXIACA</b>	<b>17080</b>			<b>3402</b>	<b>3254</b>	<b>2226</b>	<b>195</b>	<b>0</b>	<b>0</b>	<b>364</b>	<b>9441</b>	<b>221</b>	<b>9662</b>

## RESULTADOS ELECTORALES AYUNTAMIENTOS 2005








Nombre	Listado Nominal	Casilla	Tipo Casilla								Votos Validos	Votos Nulos	Votos Totales	
SAN BARTOLO TUTOTEPEC	684	1026	B	7	256	192	0	0	0	0	455	11	466	
SAN BARTOLO TUTOTEPEC	684	1026	C1	13	243	166	0	0	0	0	422	21	443	
SAN BARTOLO TUTOTEPEC	694	1027	B	9	249	216	0	0	0	0	474	29	503	
SAN BARTOLO TUTOTEPEC	694	1027	C1	27	273	200	0	0	0	0	500	13	513	
SAN BARTOLO TUTOTEPEC	694	1027	C2	8	195	226	0	0	0	0	429	29	458	
SAN BARTOLO TUTOTEPEC	359	1028	B	8	86	80	0	0	0	0	174	9	183	
SAN BARTOLO TUTOTEPEC	204	1029	B	46	71	26	0	0	0	0	143	10	153	
SAN BARTOLO TUTOTEPEC	705	1030	B	88	247	125	0	0	0	0	460	19	479	
SAN BARTOLO TUTOTEPEC	380	1031	B	5	70	123	0	0	0	0	198	15	213	
SAN BARTOLO TUTOTEPEC	381	1031	C1	3	65	124	0	0	0	0	192	23	215	
SAN BARTOLO TUTOTEPEC	617	1032	B	9	175	175	0	0	0	0	359	32	391	
SAN BARTOLO TUTOTEPEC	166	1033	B											
SAN BARTOLO TUTOTEPEC	409	1034	B	3	101	77	0	0	0	0	181	33	214	
SAN BARTOLO TUTOTEPEC	410	1034	C1	2	83	96	0	0	0	0	181	12	193	
SAN BARTOLO TUTOTEPEC	366	1035	B	2	77	119	0	0	0	0	198	10	208	
SAN BARTOLO TUTOTEPEC	511	1036	B	4	65	200	0	0	0	0	269	26	295	
SAN BARTOLO TUTOTEPEC	511	1036	C1	6	72	185	0	0	0	0	263	0	263	
SAN BARTOLO TUTOTEPEC	605	1037	B	12	165	173	0	0	0	0	350	18	368	
SAN BARTOLO TUTOTEPEC	297	1038	B	16	39	115	0	0	0	0	170	16	186	
SAN BARTOLO TUTOTEPEC	467	1039	B	8	164	142	0	0	0	0	314	21	335	
SAN BARTOLO TUTOTEPEC	467	1039	C1	2	145	131	0	0	0	0	278	38	316	
SAN BARTOLO TUTOTEPEC	227	1040	B	2	50	54	0	0	0	0	106	16	122	
SAN BARTOLO TUTOTEPEC	191	1041	B											
SAN BARTOLO TUTOTEPEC	189	1042	B	14	69	45	0	0	0	0	128	4	132	
<b>TOTAL SAN BARTOLO TUTOTEPEC</b>	<b>10912</b>			<b>294</b>	<b>2960</b>	<b>2990</b>	<b>0</b>	<b>0</b>	<b>0</b>	<b>0</b>	<b>6244</b>	<b>405</b>	<b>6649</b>	
SAN FELIPE ORIZATLÁN	406	1043	B	126	120	24	0	0	0	0	270	8	278	
SAN FELIPE ORIZATLÁN	407	1043	C1	130	115	50	0	0	0	0	295	2	297	
SAN FELIPE ORIZATLÁN	637	1044	B	269	189	15	0	0	0	0	473	11	484	
SAN FELIPE ORIZATLÁN	637	1044	C1	225	175	24	0	0	0	0	424	21	445	
SAN FELIPE ORIZATLÁN	637	1044	C2	298	171	10	0	0	0	0	479	9	488	
SAN FELIPE ORIZATLÁN	636	1045	B	197	211	23	0	0	0	0	431	9	440	
SAN FELIPE ORIZATLÁN	637	1045	C1	198	209	26	0	0	0	0	433	26	459	










## RESULTADOS ELECTORALES AYUNTAMIENTOS 2005

Nombre	Listado Nominal	Casilla	Tipo Casilla								Votos Validos	Votos Nulos	Votos Totales
SAN FELIPE ORIZATLÁN	637	1045	C2	228	203	11	0	0	0	0	442	0	442
SAN FELIPE ORIZATLÁN	737	1046	B	273	246	22	0	0	0	0	541	12	553
SAN FELIPE ORIZATLÁN	634	1047	B	181	218	5	0	0	0	0	404	16	420
SAN FELIPE ORIZATLÁN	611	1048	B	152	207	29	0	0	0	0	388	0	388
SAN FELIPE ORIZATLÁN	611	1048	C1	150	208	38	0	0	0	0	396	17	413
SAN FELIPE ORIZATLÁN	718	1049	B	204	223	13	0	0	0	0	440	40	480
SAN FELIPE ORIZATLÁN	481	1050	B	154	105	37	0	0	0	0	296	23	319
SAN FELIPE ORIZATLÁN	481	1050	C1	149	102	39	0	0	0	0	290	30	320
SAN FELIPE ORIZATLÁN	629	1051	B	171	197	13	0	0	0	0	381	38	419
SAN FELIPE ORIZATLÁN	417	1052	B	136	150	28	0	0	0	0	314	10	324
SAN FELIPE ORIZATLÁN	682	1053	B	243	146	29	0	0	0	0	418	31	449
SAN FELIPE ORIZATLÁN	323	1054	B	102	121	7	0	0	0	0	230	13	243
SAN FELIPE ORIZATLÁN	489	1055	B	136	150	24	0	0	0	0	310	19	329
SAN FELIPE ORIZATLÁN	489	1055	C1	143	113	20	0	0	0	0	276	16	292
SAN FELIPE ORIZATLÁN	418	1056	B	99	104	53	0	0	0	0	256	18	274
SAN FELIPE ORIZATLÁN	418	1056	C1	95	88	66	0	0	0	0	249	25	274
SAN FELIPE ORIZATLÁN	748	1057	B	206	254	89	0	0	0	0	549	0	549
SAN FELIPE ORIZATLÁN	483	1058	B	104	178	33	0	0	0	0	315	25	340
SAN FELIPE ORIZATLÁN	523	1059	B	94	142	111	0	0	0	0	347	176	523
SAN FELIPE ORIZATLÁN	524	1059	C1	102	146	118	0	0	0	0	366	158	524
SAN FELIPE ORIZATLÁN	520	1060	B	57	83	175	0	0	0	0	315	6	321
SAN FELIPE ORIZATLÁN	520	1060	C1	58	129	153	0	0	0	0	340	27	367
SAN FELIPE ORIZATLÁN	521	1060	C2	73	125	136	0	0	0	0	334	187	521
SAN FELIPE ORIZATLÁN	564	1061	B	161	177	21	0	0	0	0	359	15	374
SAN FELIPE ORIZATLÁN	564	1061	C1	174	185	7	0	0	0	0	366	11	377
SAN FELIPE ORIZATLÁN	565	1061	C2	169	199	12	0	0	0	0	380	9	389
SAN FELIPE ORIZATLÁN	565	1061	C3	189	164	10	0	0	0	0	363	6	369
SAN FELIPE ORIZATLÁN	564	1062	B	90	174	103	0	0	0	0	367	42	409
SAN FELIPE ORIZATLÁN	564	1062	C1	87	192	98	0	0	0	0	377	28	405
SAN FELIPE ORIZATLÁN	564	1062	C2	109	181	90	0	0	0	0	380	18	398
SAN FELIPE ORIZATLÁN	422	1063	B	96	114	40	0	0	0	0	250	0	250
SAN FELIPE ORIZATLÁN	422	1063	C1	103	119	32	0	0	0	0	254	50	304
SAN FELIPE ORIZATLÁN	299	1064	B	14	158	38	0	0	0	0	210	13	223
SAN FELIPE ORIZATLÁN	451	1065	B	118	134	19	0	0	0	0	271	18	289








## RESULTADOS ELECTORALES AYUNTAMIENTOS 2005

Nombre	Listado Nominal	Casilla	Tipo Casilla								Votos Validos	Votos Nulos	Votos Totales
SAN FELIPE ORIZATLÁN	706	1066	B	88	368	12	0	0	0	0	468	0	468
<b>TOTAL SAN FELIPE ORIZATLÁN</b>	<b>22861</b>			<b>6151</b>	<b>6993</b>	<b>1903</b>	<b>0</b>	<b>0</b>	<b>0</b>	<b>0</b>	<b>15047</b>	<b>1183</b>	<b>16230</b>
SAN SALVADOR	624	1067	B	12	111	212	25	0	4	0	364	0	364
SAN SALVADOR	624	1067	C1	15	136	181	26	0	4	0	362	0	362
SAN SALVADOR	581	1068	B	7	122	104	9	0	0	0	242	11	253
SAN SALVADOR	581	1068	C1	8	155	111	5	0	3	0	282	10	292
SAN SALVADOR	471	1069	B	3	42	64	11	0	1	0	121	16	137
SAN SALVADOR	534	1070	B	4	97	102	22	0	3	0	228	21	249
SAN SALVADOR	535	1070	C1	5	107	86	25	0	0	0	223	35	258
SAN SALVADOR	407	1071	B	2	65	120	72	0	0	0	259	2	261
SAN SALVADOR	437	1072	B	4	117	53	60	0	0	0	234	7	241
SAN SALVADOR	438	1072	C1	4	92	90	50	0	0	0	236	9	245
SAN SALVADOR	448	1073	B	5	57	79	47	0	1	0	189	1	190
SAN SALVADOR	449	1073	C1	1	65	85	26	0	0	0	177	53	230
SAN SALVADOR	392	1074	B	6	71	45	20	0	1	0	143	0	143
SAN SALVADOR	393	1074	C1	4	49	55	16	0	2	0	126	3	129
SAN SALVADOR	426	1075	B	4	42	119	36	0	0	0	201	5	206
SAN SALVADOR	648	1076	B	5	109	91	154	0	0	0	359	19	378
SAN SALVADOR	435	1077	B	46	72	73	7	0	0	0	198	5	203
SAN SALVADOR	539	1078	B	5	87	145	6	0	2	0	245	3	248
SAN SALVADOR	539	1078	C1	8	96	120	12	0	1	0	237	10	247
SAN SALVADOR	584	1079	B	15	95	105	54	0	1	0	270	6	276
SAN SALVADOR	584	1079	C1	36	71	99	62	0	0	0	268	5	273
SAN SALVADOR	584	1079	C2	19	80	79	42	0	0	0	220	0	220
SAN SALVADOR	576	1080	B	8	137	160	25	0	1	0	331	4	335
SAN SALVADOR	608	1081	B	10	82	97	55	0	14	0	258	9	267
SAN SALVADOR	339	1082	B	6	107	83	23	0	3	0	222	3	225
SAN SALVADOR	268	1083	B	13	53	58	19	0	2	0	145	3	148
SAN SALVADOR	400	1084	B	4	83	145	6	0	0	0	238	9	247
SAN SALVADOR	401	1084	C1	4	72	130	27	0	0	0	233	2	235
SAN SALVADOR	630	1085	B	5	80	184	36	0	0	0	305	5	310
SAN SALVADOR	631	1085	C1	2	106	192	24	0	0	0	324	2	326
SAN SALVADOR	631	1085	C2	5	73	189	31	0	3	0	301	5	306








## RESULTADOS ELECTORALES AYUNTAMIENTOS 2005

Nombre	Listado Nominal	Casilla	Tipo Casilla								Votos Validos	Votos Nulos	Votos Totales
SAN SALVADOR	654	1086	B	1	226	136	4	0	0	0	367	0	367
SAN SALVADOR	742	1087	B	6	267	245	4	0	1	0	523	6	529
SAN SALVADOR	742	1087	C1	7	214	295	5	0	1	0	522	12	534
SAN SALVADOR	528	1088	B	2	128	170	6	0	0	0	306	0	306
SAN SALVADOR	528	1088	C1	2	144	152	4	0	1	0	303	8	311
SAN SALVADOR	539	1089	B	3	193	72	5	0	0	0	273	0	273
SAN SALVADOR	395	1090	B	1	135	122	4	0	0	0	262	4	266
SAN SALVADOR	396	1090	C1	2	142	113	1	0	0	0	258	4	262
<b>TOTAL SAN SALVADOR</b>	<b>20261</b>			<b>299</b>	<b>4180</b>	<b>4761</b>	<b>1066</b>	<b>0</b>	<b>49</b>	<b>0</b>	<b>10355</b>	<b>297</b>	<b>10652</b>
SANTIAGO DE ANAYA	714	1091	B	0	245	108	0	0	0	0	353	3	356
SANTIAGO DE ANAYA	715	1091	C1	0	276	96	0	0	0	0	372	21	393
SANTIAGO DE ANAYA	159	1092	B	0	27	20	0	0	0	0	47	11	58
SANTIAGO DE ANAYA	113	1093	B	0	32	23	0	0	0	0	55	0	55
SANTIAGO DE ANAYA	185	1094	B	0	74	20	0	0	0	0	94	3	97
SANTIAGO DE ANAYA	106	1095	B	0	50	18	0	0	0	0	68	0	68
SANTIAGO DE ANAYA	749	1096	B	0	180	140	0	0	0	0	320	10	330
SANTIAGO DE ANAYA	370	1097	B	0	101	59	0	0	0	0	160	9	169
SANTIAGO DE ANAYA	374	1098	B	0	147	37	0	0	0	0	184	7	191
SANTIAGO DE ANAYA	559	1099	B	0	100	136	0	0	0	0	236	0	236
SANTIAGO DE ANAYA	560	1099	C1	0	86	121	0	0	0	0	207	13	220
SANTIAGO DE ANAYA	560	1099	C2	0	99	102	0	0	0	0	201	10	211
SANTIAGO DE ANAYA	519	1100	B	0	121	86	0	0	0	0	207	0	207
SANTIAGO DE ANAYA	519	1100	C1	0	134	89	0	0	0	0	223	7	230
SANTIAGO DE ANAYA	493	1101	B	0	99	131	0	0	0	0	230	0	230
SANTIAGO DE ANAYA	385	1102	B	0	83	88	0	0	0	0	171	7	178
SANTIAGO DE ANAYA	267	1103	B	0	69	48	0	0	0	0	117	4	121
SANTIAGO DE ANAYA	238	1104	B	0	45	50	0	0	0	0	95	2	97
SANTIAGO DE ANAYA	581	1105	B	0	124	180	0	0	0	0	304	14	318
SANTIAGO DE ANAYA	410	1106	B	0	204	38	0	0	0	0	242	4	246
SANTIAGO DE ANAYA	431	1107	B	0	97	102	0	0	0	0	199	14	213
SANTIAGO DE ANAYA	420	1108	B	0	94	64	0	0	0	0	158	4	162
SANTIAGO DE ANAYA	732	1109	B	0	243	100	0	0	0	0	343	10	353
<b>TOTAL SANTIAGO DE ANAYA</b>	<b>10159</b>			<b>0</b>	<b>2730</b>	<b>1856</b>	<b>0</b>	<b>0</b>	<b>0</b>	<b>0</b>	<b>4586</b>	<b>153</b>	<b>4739</b>








## RESULTADOS ELECTORALES AYUNTAMIENTOS 2005

Nombre	Listado Nominal	Casilla	Tipo Casilla								Votos Validos	Votos Nulos	Votos Totales
SANTIAGO TULANTEPEC DE LUGO GU	703	1110	B	57	169	90	3	0	0	0	319	13	332
SANTIAGO TULANTEPEC DE LUGO GU	703	1110	C1	60	162	88	3	0	0	0	313	5	318
SANTIAGO TULANTEPEC DE LUGO GU	703	1110	C2	45	158	82	6	0	0	0	291	8	299
SANTIAGO TULANTEPEC DE LUGO GU	656	1111	B	123	153	100	5	0	0	0	381	4	385
SANTIAGO TULANTEPEC DE LUGO GU	656	1111	C1	113	144	111	5	0	0	0	373	0	373
SANTIAGO TULANTEPEC DE LUGO GU	657	1111	C2	88	170	131	3	0	0	0	392	11	403
SANTIAGO TULANTEPEC DE LUGO GU	573	1112	B	103	155	67	8	0	0	0	333	4	337
SANTIAGO TULANTEPEC DE LUGO GU	573	1112	C1	91	148	67	7	0	0	0	313	6	319
SANTIAGO TULANTEPEC DE LUGO GU	574	1112	C2	111	133	82	4	0	0	0	330	3	333
SANTIAGO TULANTEPEC DE LUGO GU	549	1113	B	57	145	83	8	0	0	0	293	0	293
SANTIAGO TULANTEPEC DE LUGO GU	549	1113	C1	62	148	84	7	0	0	0	301	5	306
SANTIAGO TULANTEPEC DE LUGO GU	549	1113	C2	56	147	85	4	0	0	0	292	5	297
SANTIAGO TULANTEPEC DE LUGO GU	680	1114	B	53	191	89	10	0	0	0	343	4	347
SANTIAGO TULANTEPEC DE LUGO GU	680	1114	C1	74	148	102	10	0	0	0	334	12	346
SANTIAGO TULANTEPEC DE LUGO GU	680	1114	C2	50	159	74	14	0	0	0	297	9	306
SANTIAGO TULANTEPEC DE LUGO GU	680	1114	C3	67	163	88	16	0	0	0	334	7	341
SANTIAGO TULANTEPEC DE LUGO GU	681	1114	C4	48	170	102	16	0	0	0	336	8	344
SANTIAGO TULANTEPEC DE LUGO GU	303	1115	B	51	81	22	1	0	0	0	155	8	163
SANTIAGO TULANTEPEC DE LUGO GU	714	1116	B	31	120	94	2	0	0	0	247	6	253
SANTIAGO TULANTEPEC DE LUGO GU	714	1116	C1	48	121	61	3	0	0	0	233	30	263
SANTIAGO TULANTEPEC DE LUGO GU	714	1116	C2	63	107	81	3	0	0	0	254	7	261
SANTIAGO TULANTEPEC DE LUGO GU	714	1116	C3	57	143	77	3	0	0	0	280	12	292
SANTIAGO TULANTEPEC DE LUGO GU	417	1117	B	20	91	91	6	0	0	0	208	9	217
SANTIAGO TULANTEPEC DE LUGO GU	418	1117	C1	15	102	88	10	0	0	0	215	4	219
SANTIAGO TULANTEPEC DE LUGO GU	717	1118	B	57	179	81	8	0	0	0	325	9	334
SANTIAGO TULANTEPEC DE LUGO GU	717	1118	C1	68	122	100	13	0	0	0	303	14	317
SANTIAGO TULANTEPEC DE LUGO GU	717	1118	C2	71	195	84	10	0	0	0	360	6	366
SANTIAGO TULANTEPEC DE LUGO GU	309	1119	B	10	78	62	2	0	0	0	152	0	152
SANTIAGO TULANTEPEC DE LUGO GU	726	1120	B	82	276	106	7	0	0	0	471	2	473
<b>TOTAL SANTIAGO TULANTEPEC DE LUGO</b>	<b>18026</b>			<b>1831</b>	<b>4278</b>	<b>2472</b>	<b>197</b>	<b>0</b>	<b>0</b>	<b>0</b>	<b>8778</b>	<b>211</b>	<b>8989</b>
SINGUILUCAN	727	1121	B	114	103	6	196	56	0	0	475	7	482
SINGUILUCAN	727	1121	C1	118	114	4	195	59	0	0	490	0	490








## RESULTADOS ELECTORALES AYUNTAMIENTOS 2005

Nombre	Listado Nominal	Casilla	Tipo Casilla								Votos Validos	Votos Nulos	Votos Totales
SINGUILUCAN	727	1121	C2	103	110	12	195	44	0	0	464	11	475
SINGUILUCAN	601	1122	B	112	102	5	127	40	0	0	386	0	386
SINGUILUCAN	601	1122	C1	119	123	4	120	32	0	0	398	14	412
SINGUILUCAN	694	1123	B	61	125	102	29	55	0	0	372	12	384
SINGUILUCAN	694	1123	C1	36	121	129	21	55	0	0	362	333	695
SINGUILUCAN	561	1124	B	111	43	45	41	92	0	0	332	5	337
SINGUILUCAN	495	1125	B	45	73	33	70	90	0	0	311	10	321
SINGUILUCAN	495	1125	C1	46	101	24	44	72	0	0	287	0	287
SINGUILUCAN	429	1126	B	28	79	8	59	55	0	0	229	9	238
SINGUILUCAN	369	1127	B	29	91	2	56	72	0	0	250	7	257
SINGUILUCAN	576	1128	B	125	109	6	97	11	0	0	348	14	362
SINGUILUCAN	517	1129	B	25	155	7	75	14	0	0	276	8	284
SINGUILUCAN	621	1130	B	8	159	3	139	93	0	0	402	13	415
SINGUILUCAN	537	1131	B	70	148	54	36	18	0	0	326	7	333
<b>TOTAL SINGUILUCAN</b>	<b>9371</b>			<b>1150</b>	<b>1756</b>	<b>444</b>	<b>1500</b>	<b>858</b>	<b>0</b>	<b>0</b>	<b>5708</b>	<b>450</b>	<b>6158</b>
TASQUILLO	645	1132	B	30	89	144	0	119	0	0	382	8	390
TASQUILLO	587	1133	B	32	120	118	0	42	0	0	312	0	312
TASQUILLO	588	1133	C1	47	96	124	0	55	0	0	322	2	324
TASQUILLO	510	1134	B	14	74	140	0	56	0	0	284	4	288
TASQUILLO	511	1134	C1	15	74	119	0	64	0	0	272	6	278
TASQUILLO	511	1134	C2	13	81	129	0	71	0	0	294	5	299
TASQUILLO	475	1135	B	9	124	45	0	24	0	0	202	20	222
TASQUILLO	149	1136	B	2	18	16	0	29	0	0	65	2	67
TASQUILLO	597	1137	B	4	138	120	0	43	0	0	305	7	312
TASQUILLO	679	1138	B	15	74	205	0	65	0	0	359	11	370
TASQUILLO	431	1139	B	11	26	131	0	46	0	0	214	1	215
TASQUILLO	100	1140	B	3	5	17	0	25	0	0	50	2	52
TASQUILLO	330	1141	B	11	71	33	0	17	0	0	132	8	140
TASQUILLO	674	1142	B	13	89	102	0	77	0	0	281	41	322
TASQUILLO	278	1143	B	5	54	30	0	51	0	0	140	1	141
TASQUILLO	383	1144	B	3	69	111	0	5	0	0	188	7	195
TASQUILLO	375	1145	B	16	30	126	0	17	0	0	189	10	199
TASQUILLO	700	1146	B	31	70	146	0	49	0	0	296	13	309








## RESULTADOS ELECTORALES AYUNTAMIENTOS 2005

Nombre	Listado Nominal	Casilla	Tipo Casilla								Votos Validos	Votos Nulos	Votos Totales
TASQUILLO	343	1147	B	13	55	111	0	8	0	0	187	4	191
TASQUILLO	572	1148	B	7	34	178	0	58	0	0	277	0	277
TASQUILLO	471	1149	B	11	72	133	0	18	0	0	234	4	238
TASQUILLO	588	1150	B	14	87	34	0	85	0	0	220	16	236
TASQUILLO	589	1150	C1	13	89	19	0	96	0	0	217	13	230
TASQUILLO	529	1151	B	5	18	137	0	79	0	0	239	5	244
TASQUILLO	529	1151	C1	6	21	109	0	84	0	0	220	11	231
TASQUILLO	529	1151	C2	5	12	108	0	70	0	0	195	0	195
<b>TOTAL TASQUILLO</b>	<b>12673</b>			<b>348</b>	<b>1690</b>	<b>2685</b>	<b>0</b>	<b>1353</b>	<b>0</b>	<b>0</b>	<b>6076</b>	<b>201</b>	<b>6277</b>
TECOZAUTLA	663	1152	B	154	94	127	0	0	0	0	375	8	383
TECOZAUTLA	663	1152	C1	172	82	99	0	0	0	0	353	12	365
TECOZAUTLA	663	1152	C2	154	86	120	0	0	0	0	360	9	369
TECOZAUTLA	707	1153	B	145	75	184	0	0	0	0	404	21	425
TECOZAUTLA	707	1153	C1	126	94	176	0	0	0	0	396	11	407
TECOZAUTLA	708	1153	C2	144	99	156	0	0	0	0	399	13	412
TECOZAUTLA	613	1154	B	52	92	50	0	0	0	0	194	9	203
TECOZAUTLA	530	1155	B	57	105	38	0	0	0	0	200	16	216
TECOZAUTLA	578	1156	B	79	37	68	0	0	0	0	184	7	191
TECOZAUTLA	654	1157	B	136	112	84	0	0	0	0	332	14	346
TECOZAUTLA	654	1157	C1	133	109	90	0	0	0	0	332	0	332
TECOZAUTLA	748	1158	B	20	10	351	0	0	0	0	381	1	382
TECOZAUTLA	511	1159	B	98	43	32	0	0	0	0	173	5	178
TECOZAUTLA	512	1159	C1	96	52	18	0	0	0	0	166	9	175
TECOZAUTLA	512	1159	C2	92	57	55	0	0	0	0	204	10	214
TECOZAUTLA	728	1160	B	46	75	129	0	0	0	0	250	26	276
TECOZAUTLA	515	1161	B	44	85	94	0	0	0	0	223	19	242
TECOZAUTLA	516	1161	C1	59	76	128	0	0	0	0	263	17	280
TECOZAUTLA	688	1162	B	75	198	59	0	0	0	0	332	21	353
TECOZAUTLA	688	1162	C1	57	181	66	0	0	0	0	304	14	318
TECOZAUTLA	442	1163	B	54	103	49	0	0	0	0	206	6	212
TECOZAUTLA	442	1163	C1	63	63	61	0	0	0	0	187	19	206
TECOZAUTLA	357	1164	B	101	82	33	0	0	0	0	216	6	222
TECOZAUTLA	405	1165	B	41	32	149	0	0	0	0	222	12	234

## RESULTADOS ELECTORALES AYUNTAMIENTOS 2005








Nombre	Listado Nominal	Casilla	Tipo Casilla								Votos Validos	Votos Nulos	Votos Totales
TECOZAUTLA	314	1166	B	42	41	51	0	0	0	0	134	19	153
TECOZAUTLA	263	1167	B	27	45	25	0	0	0	0	97	6	103
TECOZAUTLA	620	1168	B	26	41	123	0	0	0	0	190	38	228
TECOZAUTLA	259	1169	B	51	103	9	0	0	0	0	163	9	172
TECOZAUTLA	415	1170	B	79	47	68	0	0	0	0	194	23	217
TECOZAUTLA	415	1170	C1	70	48	72	0	0	0	0	190	225	415
TECOZAUTLA	422	1171	B	48	62	14	0	0	0	0	124	9	133
TECOZAUTLA	423	1171	C1	61	67	14	0	0	0	0	142	12	154
TECOZAUTLA	268	1172	B	45	90	17	0	0	0	0	152	11	163
TECOZAUTLA	399	1173	B	64	86	45	0	0	0	0	195	7	202
TECOZAUTLA	400	1173	C1	34	93	39	0	0	0	0	166	10	176
TECOZAUTLA	707	1174	B	84	159	98	0	0	0	0	341	16	357
TECOZAUTLA	708	1174	C1	107	128	133	0	0	0	0	368	19	387
TECOZAUTLA	710	1175	B	78	140	125	0	0	0	0	343	16	359
TECOZAUTLA	238	1176	B	50	31	37	0	0	0	0	118	11	129
<b>TOTAL TECOZAUTLA</b>	<b>20765</b>			<b>3064</b>	<b>3223</b>	<b>3286</b>	<b>0</b>	<b>0</b>	<b>0</b>	<b>0</b>	<b>9573</b>	<b>716</b>	<b>10289</b>
TENANGO DE DORIA	403	1177	B	3	75	179	0	0	0	0	257	11	268
TENANGO DE DORIA	404	1177	C1	9	70	163	0	0	0	0	242	0	242
TENANGO DE DORIA	576	1178	B	5	167	190	0	0	0	0	362	10	372
TENANGO DE DORIA	576	1178	C1	4	132	213	0	0	0	0	349	0	349
TENANGO DE DORIA	576	1178	C2	6	149	224	0	0	0	0	379	12	391
TENANGO DE DORIA	344	1179	B	1	88	110	0	0	0	0	199	8	207
TENANGO DE DORIA	662	1180	B	7	153	220	0	0	0	0	380	22	402
TENANGO DE DORIA	662	1180	C1	5	180	212	0	0	0	0	397	18	415
TENANGO DE DORIA	626	1181	B	0	0	0	0	0	0	0	0	0	0
TENANGO DE DORIA	383	1182	B	7	121	84	0	0	0	0	212	18	230
TENANGO DE DORIA	427	1183	B	1	97	118	0	0	0	0	216	0	216
TENANGO DE DORIA	428	1183	C1	2	86	116	0	0	0	0	204	10	214
TENANGO DE DORIA	358	1184	B	4	79	115	0	0	0	0	198	13	211
TENANGO DE DORIA	489	1185	B	3	108	180	0	0	0	0	291	18	309
TENANGO DE DORIA	398	1186	B	2	91	158	0	0	0	0	251	19	270
TENANGO DE DORIA	459	1187	B	0	117	148	0	0	0	0	265	7	272
TENANGO DE DORIA	500	1188	B	3	157	81	0	0	0	0	241	14	255

## RESULTADOS ELECTORALES AYUNTAMIENTOS 2005








Nombre	Listado Nominal	Casilla	Tipo Casilla								Votos Validos	Votos Nulos	Votos Totales
TENANGO DE DORIA	501	1188	C1	6	176	90	0	0	0	0	272	21	293
TENANGO DE DORIA	742	1189	B	3	205	165	0	0	0	0	373	22	395
TENANGO DE DORIA	713	1190	B	10	141	208	0	0	0	0	359	25	384
<b>TOTAL TENANGO DE DORIA</b>	<b>10227</b>			<b>81</b>	<b>2392</b>	<b>2974</b>	<b>0</b>	<b>0</b>	<b>0</b>	<b>0</b>	<b>5447</b>	<b>248</b>	<b>5695</b>
TEPEAPULCO	582	1191	B	25	43	79	7	29	14	0	197	8	205
TEPEAPULCO	582	1191	C1	21	61	88	8	40	13	0	231	6	237
TEPEAPULCO	582	1191	C2	24	35	77	13	44	14	0	207	14	221
TEPEAPULCO	520	1192	B	20	32	72	19	29	4	0	176	14	190
TEPEAPULCO	520	1192	C1	21	51	56	10	25	5	0	168	10	178
TEPEAPULCO	521	1192	C2	25	39	59	14	24	9	0	170	9	179
TEPEAPULCO	704	1193	B	26	105	92	30	27	12	0	292	8	300
TEPEAPULCO	705	1193	C1	36	103	94	28	35	14	0	310	11	321
TEPEAPULCO	620	1194	B	19	54	91	13	34	5	0	216	5	221
TEPEAPULCO	456	1195	B	20	58	62	14	15	2	0	171	0	171
TEPEAPULCO	457	1195	C1	25	51	73	12	25	16	0	202	1	203
TEPEAPULCO	614	1196	B	40	73	95	12	44	6	0	270	12	282
TEPEAPULCO	615	1196	C1	46	61	101	20	32	6	0	266	16	282
TEPEAPULCO	595	1197	B	27	68	108	23	29	9	0	264	7	271
TEPEAPULCO	595	1197	C1	33	57	99	19	33	11	0	252	0	252
TEPEAPULCO	595	1197	C2	15	68	115	22	18	8	0	246	8	254
TEPEAPULCO	738	1198	B	28	100	167	29	22	5	0	351	11	362
TEPEAPULCO	644	1199	B	35	57	114	14	54	5	0	279	0	279
TEPEAPULCO	644	1199	C1	30	73	145	13	40	7	0	308	10	318
TEPEAPULCO	263	1200	B	10	45	13	14	15	0	0	97	5	102
TEPEAPULCO	404	1201	B	16	47	12	26	17	9	0	127	2	129
TEPEAPULCO	526	1202	B	11	93	36	52	48	0	0	240	9	249
TEPEAPULCO	108	1203	B	6	36	9	7	3	0	0	61	3	64
TEPEAPULCO	408	1204	B	13	83	34	14	19	3	0	166	10	176
TEPEAPULCO	724	1205	B	20	72	34	96	40	4	0	266	21	287
TEPEAPULCO	628	1206	B	42	42	33	44	33	16	0	210	4	214
TEPEAPULCO	515	1207	B	63	53	35	30	40	7	0	228	5	233
TEPEAPULCO	433	1208	B	49	31	30	13	30	1	0	154	0	154
TEPEAPULCO	434	1208	C1	40	41	35	12	23	7	0	158	4	162










## RESULTADOS ELECTORALES AYUNTAMIENTOS 2005

Nombre	Listado Nominal	Casilla	Tipo Casilla								Votos Validos	Votos Nulos	Votos Totales
TEPEAPULCO	626	1209	B	43	30	45	23	53	7	0	201	26	227
TEPEAPULCO	627	1209	C1	34	42	46	27	44	8	0	201	9	210
TEPEAPULCO	495	1210	B	40	38	53	23	13	6	0	173	6	179
TEPEAPULCO	495	1210	C1	36	45	51	18	6	6	0	162	16	178
TEPEAPULCO	428	1211	B	55	50	34	30	28	6	0	203	4	207
TEPEAPULCO	428	1211	C1	45	38	48	23	21	5	0	180	2	182
TEPEAPULCO	745	1212	B	95	73	74	44	47	9	0	342	9	351
TEPEAPULCO	746	1212	C1	76	78	54	51	48	14	0	321	30	351
TEPEAPULCO	532	1213	B	61	40	33	29	36	14	0	213	5	218
TEPEAPULCO	533	1213	C1	52	39	40	33	36	12	0	212	3	215
TEPEAPULCO	473	1214	B	34	28	30	20	34	12	0	158	7	165
TEPEAPULCO	474	1214	C1	29	32	33	15	35	14	0	158	2	160
TEPEAPULCO	707	1215	B	86	72	54	51	59	11	0	333	11	344
TEPEAPULCO	708	1215	C1	68	35	40	45	49	11	0	248	0	248
TEPEAPULCO	418	1216	B	38	36	28	21	24	4	0	151	28	179
TEPEAPULCO	419	1216	C1	31	36	35	15	17	6	0	140	38	178
TEPEAPULCO	599	1217	B	80	66	68	37	32	10	0	293	7	300
TEPEAPULCO	599	1217	C1	61	50	58	39	27	7	0	242	5	247
TEPEAPULCO	517	1218	B	78	52	26	45	34	4	0	239	7	246
TEPEAPULCO	518	1218	C1	58	68	43	52	21	10	0	252	9	261
TEPEAPULCO	418	1219	B	38	37	22	37	22	0	0	156	6	162
TEPEAPULCO	419	1219	C1	40	40	38	18	23	5	0	164	6	170
TEPEAPULCO	750	1220	B	118	76	60	53	38	14	0	359	7	366
TEPEAPULCO	750	1220	C1	83	64	62	69	29	11	0	318	11	329
TEPEAPULCO	584	1221	B	70	56	64	63	17	12	0	282	4	286
TEPEAPULCO	584	1221	C1	72	39	44	38	21	11	0	225	46	271
TEPEAPULCO	623	1222	B	50	55	36	50	28	8	0	227	2	229
TEPEAPULCO	624	1222	C1	48	39	43	59	34	5	0	228	6	234
TEPEAPULCO	470	1223	B	29	43	36	44	5	3	0	160	4	164
TEPEAPULCO	471	1223	C1	45	31	29	46	20	7	0	178	0	178
TEPEAPULCO	602	1224	B	60	45	44	33	35	10	0	227	2	229
TEPEAPULCO	602	1224	C1	67	56	42	33	48	5	0	251	3	254
TEPEAPULCO	602	1224	C2	62	41	46	45	46	5	0	245	6	251
TEPEAPULCO	415	1225	B	40	34	43	32	11	7	0	167	0	167








## RESULTADOS ELECTORALES AYUNTAMIENTOS 2005

Nombre	Listado Nominal	Casilla	Tipo Casilla								Votos Validos	Votos Nulos	Votos Totales
TEPEAPULCO	415	1225	C1	33	33	44	33	26	1	0	170	0	170
TEPEAPULCO	674	1226	B	43	70	40	20	65	11	0	249	21	270
TEPEAPULCO	659	1227	B	31	99	35	130	21	6	0	322	9	331
TEPEAPULCO	613	1228	B	27	132	39	13	22	2	0	235	10	245
TEPEAPULCO	613	1228	C1	43	102	39	16	18	6	0	224	8	232
<b>TOTAL TEPEAPULCO</b>	<b>37707</b>			<b>2885</b>	<b>3772</b>	<b>3757</b>	<b>2101</b>	<b>2060</b>	<b>517</b>	<b>0</b>	<b>15092</b>	<b>588</b>	<b>15680</b>
TEPEHUACÁN DE GUERRERO	648	1229	B	7	226	159	67	0	0	0	459	15	474
TEPEHUACÁN DE GUERRERO	369	1230	B	134	113	8	4	0	0	0	259	110	369
TEPEHUACÁN DE GUERRERO	142	1231	B	3	47	47	4	0	0	0	101	0	101
TEPEHUACÁN DE GUERRERO	674	1232	B	40	263	228	3	0	0	0	534	1	535
TEPEHUACÁN DE GUERRERO	323	1233	B	4	110	111	0	0	0	0	225	3	228
TEPEHUACÁN DE GUERRERO	282	1234	B	18	55	81	4	0	0	0	158	124	282
TEPEHUACÁN DE GUERRERO	340	1235	B	9	88	105	4	0	0	0	206	8	214
TEPEHUACÁN DE GUERRERO	408	1236	B	99	120	19	5	0	0	0	243	0	243
TEPEHUACÁN DE GUERRERO	409	1236	C1	89	143	19	2	0	0	0	253	12	265
TEPEHUACÁN DE GUERRERO	477	1237	B	3	124	236	4	0	0	0	367	12	379
TEPEHUACÁN DE GUERRERO	477	1237	C1	2	131	225	6	0	0	0	364	0	364
TEPEHUACÁN DE GUERRERO	108	1238	B	0	12	61	1	0	0	0	74	3	77
TEPEHUACÁN DE GUERRERO	109	1239	B	0	46	30	1	0	0	0	77	0	77
TEPEHUACÁN DE GUERRERO	454	1240	B	76	47	76	26	0	0	0	225	55	280
TEPEHUACÁN DE GUERRERO	455	1240	C1	76	73	81	23	0	0	0	253	43	296
TEPEHUACÁN DE GUERRERO	266	1241	B	1	123	49	1	0	0	0	174	5	179
TEPEHUACÁN DE GUERRERO	506	1242	B	2	212	54	5	0	0	0	273	8	281
TEPEHUACÁN DE GUERRERO	599	1243	B	0	235	168	3	0	0	0	406	9	415
TEPEHUACÁN DE GUERRERO	381	1244	B	3	111	163	6	0	0	0	283	11	294
TEPEHUACÁN DE GUERRERO	434	1245	B	3	76	235	6	0	0	0	320	0	320
TEPEHUACÁN DE GUERRERO	598	1246	B	11	177	166	15	0	0	0	369	8	377
TEPEHUACÁN DE GUERRERO	206	1247	B	1	78	42	2	0	0	0	123	83	206
TEPEHUACÁN DE GUERRERO	296	1248	B	2	136	54	3	0	0	0	195	13	208
TEPEHUACÁN DE GUERRERO	460	1249	B	6	202	52	3	0	0	0	263	0	263
TEPEHUACÁN DE GUERRERO	461	1249	C1	3	216	49	2	0	0	0	270	0	270
TEPEHUACÁN DE GUERRERO	427	1250	B	0	183	131	1	0	0	0	315	2	317
TEPEHUACÁN DE GUERRERO	340	1251	B	3	58	177	5	0	0	0	243	15	258








## RESULTADOS ELECTORALES AYUNTAMIENTOS 2005

Nombre	Listado Nominal	Casilla	Tipo Casilla								Votos Validos	Votos Nulos	Votos Totales
TEPEHUACÁN DE GUERRERO	225	1252	B	0	57	123	2	0	0	0	182	43	225
TEPEHUACÁN DE GUERRERO	522	1253	B	2	162	194	8	0	0	0	366	0	366
TEPEHUACÁN DE GUERRERO	501	1254	B	3	196	73	11	0	0	0	283	37	320
TEPEHUACÁN DE GUERRERO	160	1255	B	1	55	53	2	0	0	0	111	5	116
TEPEHUACÁN DE GUERRERO	110	1256	B	0	27	40	1	0	0	0	68	4	72
TEPEHUACÁN DE GUERRERO	154	1257	B	0	86	23	4	0	0	0	113	0	113
TEPEHUACÁN DE GUERRERO	380	1258	B	10	163	105	4	0	0	0	282	32	314
TEPEHUACÁN DE GUERRERO	313	1259	B	1	97	135	3	0	0	0	236	6	242
TEPEHUACÁN DE GUERRERO	648	1260	B	20	114	210	7	0	0	0	351	195	546
TEPEHUACÁN DE GUERRERO	222	1261	B	7	51	29	1	0	0	0	88	8	96
<b>TOTAL TEPEHUACÁN DE GUERRERO</b>	<b>13884</b>			<b>639</b>	<b>4413</b>	<b>3811</b>	<b>249</b>	<b>0</b>	<b>0</b>	<b>0</b>	<b>9112</b>	<b>870</b>	<b>9982</b>
TEPEJI DEL RÍO DE OCAMPO	670	1262	B	19	95	63	1	69	38	0	285	0	285
TEPEJI DEL RÍO DE OCAMPO	671	1262	C1	20	99	57	5	64	24	0	269	7	276
TEPEJI DEL RÍO DE OCAMPO	648	1263	B	30	70	43	4	111	14	0	272	0	272
TEPEJI DEL RÍO DE OCAMPO	648	1263	C1	25	65	43	0	91	10	0	234	0	234
TEPEJI DEL RÍO DE OCAMPO	648	1263	C2	37	83	54	7	107	11	0	299	6	305
TEPEJI DEL RÍO DE OCAMPO	530	1264	B	23	83	56	4	69	16	0	251	2	253
TEPEJI DEL RÍO DE OCAMPO	531	1264	C1	31	85	79	3	54	10	0	262	7	269
TEPEJI DEL RÍO DE OCAMPO	454	1265	B	28	62	42	4	57	3	0	196	6	202
TEPEJI DEL RÍO DE OCAMPO	454	1265	C1	27	80	48	5	48	10	0	218	4	222
TEPEJI DEL RÍO DE OCAMPO	600	1266	B	58	92	56	1	52	10	0	269	6	275
TEPEJI DEL RÍO DE OCAMPO	601	1266	C1	28	73	86	2	69	7	0	265	3	268
TEPEJI DEL RÍO DE OCAMPO	572	1267	B	32	65	116	7	57	14	0	291	0	291
TEPEJI DEL RÍO DE OCAMPO	573	1267	C1	33	82	83	5	68	16	0	287	0	287
TEPEJI DEL RÍO DE OCAMPO	573	1267	C2	25	63	94	4	71	25	0	282	2	284
TEPEJI DEL RÍO DE OCAMPO	484	1268	B	34	85	66	3	85	5	0	278	11	289
TEPEJI DEL RÍO DE OCAMPO	485	1268	C1	28	90	63	9	80	12	0	282	0	282
TEPEJI DEL RÍO DE OCAMPO	533	1269	B	23	77	89	8	45	34	0	276	3	279
TEPEJI DEL RÍO DE OCAMPO	533	1269	C1	32	77	108	8	54	17	0	296	8	304
TEPEJI DEL RÍO DE OCAMPO	534	1269	C2	34	88	89	8	61	17	0	297	1	298
TEPEJI DEL RÍO DE OCAMPO	585	1270	B	18	83	66	11	82	11	0	271	1	272
TEPEJI DEL RÍO DE OCAMPO	585	1270	C1	17	79	64	5	72	21	0	258	4	262
TEPEJI DEL RÍO DE OCAMPO	586	1270	C2	20	102	53	4	68	24	0	271	0	271








## RESULTADOS ELECTORALES AYUNTAMIENTOS 2005

Nombre	Listado Nominal	Casilla	Tipo Casilla								Votos Validos	Votos Nulos	Votos Totales
TEPEJI DEL RÍO DE OCAMPO	586	1270	C3	22	111	50	5	83	17	0	288	0	288
TEPEJI DEL RÍO DE OCAMPO	527	1271	B	31	106	66	10	60	8	0	281	5	286
TEPEJI DEL RÍO DE OCAMPO	528	1271	C1	18	108	75	6	68	15	0	290	6	296
TEPEJI DEL RÍO DE OCAMPO	528	1271	C2	29	91	57	8	69	19	0	273	4	277
TEPEJI DEL RÍO DE OCAMPO	666	1272	B	26	99	37	4	105	15	0	286	6	292
TEPEJI DEL RÍO DE OCAMPO	667	1272	C1	15	117	38	3	109	11	0	293	1	294
TEPEJI DEL RÍO DE OCAMPO	667	1272	C2	7	98	39	6	124	22	0	296	7	303
TEPEJI DEL RÍO DE OCAMPO	667	1272	C3	16	105	41	6	90	13	0	271	9	280
TEPEJI DEL RÍO DE OCAMPO	642	1273	B	47	94	68	13	107	13	0	342	7	349
TEPEJI DEL RÍO DE OCAMPO	643	1273	C1	36	121	63	15	111	18	0	364	13	377
TEPEJI DEL RÍO DE OCAMPO	544	1274	B	45	90	71	2	60	28	0	296	1	297
TEPEJI DEL RÍO DE OCAMPO	544	1274	C1	27	86	42	8	62	35	0	260	13	273
TEPEJI DEL RÍO DE OCAMPO	545	1274	C2	40	63	69	3	52	30	0	257	7	264
TEPEJI DEL RÍO DE OCAMPO	706	1275	B	32	96	65	7	138	6	0	344	8	352
TEPEJI DEL RÍO DE OCAMPO	707	1275	C1	23	87	49	7	144	17	0	327	0	327
TEPEJI DEL RÍO DE OCAMPO	621	1276	B	61	97	60	10	78	17	0	323	7	330
TEPEJI DEL RÍO DE OCAMPO	621	1276	C1	53	87	79	9	77	15	0	320	9	329
TEPEJI DEL RÍO DE OCAMPO	622	1276	C2	54	99	47	6	81	14	0	301	0	301
TEPEJI DEL RÍO DE OCAMPO	663	1277	B	48	84	41	3	101	15	0	292	6	298
TEPEJI DEL RÍO DE OCAMPO	616	1278	B	8	77	48	13	132	35	0	313	0	313
TEPEJI DEL RÍO DE OCAMPO	616	1278	C1	11	79	54	14	135	16	0	309	7	316
TEPEJI DEL RÍO DE OCAMPO	616	1278	C2	9	45	51	9	147	36	0	297	0	297
TEPEJI DEL RÍO DE OCAMPO	617	1278	C3	10	80	44	8	115	15	0	272	25	297
TEPEJI DEL RÍO DE OCAMPO	605	1279	B	31	130	31	2	93	3	0	290	5	295
TEPEJI DEL RÍO DE OCAMPO	606	1279	C1	31	107	42	3	90	2	0	275	2	277
TEPEJI DEL RÍO DE OCAMPO	614	1280	B	54	99	22	2	95	5	0	277	5	282
TEPEJI DEL RÍO DE OCAMPO	614	1280	C1	70	97	16	2	110	8	0	303	7	310
TEPEJI DEL RÍO DE OCAMPO	609	1281	B	17	127	14	3	68	32	0	261	8	269
TEPEJI DEL RÍO DE OCAMPO	610	1281	C1	15	140	27	3	76	25	0	286	3	289
TEPEJI DEL RÍO DE OCAMPO	671	1282	B	36	68	51	6	92	9	0	262	4	266
TEPEJI DEL RÍO DE OCAMPO	672	1282	C1	37	65	52	5	93	3	0	255	7	262
TEPEJI DEL RÍO DE OCAMPO	443	1283	B	32	75	18	3	45	17	0	190	0	190
TEPEJI DEL RÍO DE OCAMPO	444	1283	C1	32	83	17	2	52	22	0	208	0	208
TEPEJI DEL RÍO DE OCAMPO	593	1284	B	9	131	35	5	48	26	0	254	2	256








## RESULTADOS ELECTORALES AYUNTAMIENTOS 2005

Nombre	Listado Nominal	Casilla	Tipo Casilla								Votos Validos	Votos Nulos	Votos Totales
TEPEJI DEL RÍO DE OCAMPO	593	1284	C1	14	127	39	2	70	20	0	272	1	273
TEPEJI DEL RÍO DE OCAMPO	594	1284	C2	18	131	28	1	61	24	0	263	1	264
TEPEJI DEL RÍO DE OCAMPO	544	1285	B	24	97	29	6	65	17	0	238	10	248
TEPEJI DEL RÍO DE OCAMPO	469	1286	B	14	84	35	3	59	46	0	241	4	245
TEPEJI DEL RÍO DE OCAMPO	470	1286	C1	5	112	24	3	58	25	0	227	7	234
TEPEJI DEL RÍO DE OCAMPO	565	1287	B	56	57	54	4	40	11	0	222	17	239
TEPEJI DEL RÍO DE OCAMPO	565	1287	C1	45	77	54	6	40	9	0	231	0	231
TEPEJI DEL RÍO DE OCAMPO	566	1287	C2	48	60	56	7	38	13	0	222	5	227
TEPEJI DEL RÍO DE OCAMPO	566	1287	C3	45	64	43	1	41	13	0	207	7	214
TEPEJI DEL RÍO DE OCAMPO	390	1288	B	15	128	49	1	42	2	0	237	0	237
TEPEJI DEL RÍO DE OCAMPO	524	1289	B	14	108	33	1	82	10	0	248	2	250
TEPEJI DEL RÍO DE OCAMPO	524	1289	C1	11	154	26	2	49	4	0	246	1	247
TEPEJI DEL RÍO DE OCAMPO	429	1290	B	10	64	47	6	84	2	0	213	3	216
TEPEJI DEL RÍO DE OCAMPO	429	1290	C1	7	33	41	2	85	2	0	170	22	192
TEPEJI DEL RÍO DE OCAMPO	590	1291	B	13	64	30	7	54	15	0	183	6	189
TEPEJI DEL RÍO DE OCAMPO	590	1291	C1	18	104	35	13	55	13	0	238	4	242
TEPEJI DEL RÍO DE OCAMPO	636	1292	B	10	96	21	8	72	8	0	215	16	231
TEPEJI DEL RÍO DE OCAMPO	637	1292	C1	10	60	10	5	98	11	0	194	3	197
TEPEJI DEL RÍO DE OCAMPO	516	1293	B	11	56	16	3	57	0	0	143	8	151
TEPEJI DEL RÍO DE OCAMPO	516	1293	C1	15	58	24	5	73	3	0	178	0	178
TEPEJI DEL RÍO DE OCAMPO	517	1293	C2	7	73	25	12	58	4	0	179	2	181
TEPEJI DEL RÍO DE OCAMPO	492	1294	B	10	81	15	6	59	5	0	176	0	176
TEPEJI DEL RÍO DE OCAMPO	492	1294	C1	15	71	10	4	71	4	0	175	14	189
<b>TOTAL TEPEJI DEL RÍO DE OCAMPO</b>	<b>45352</b>			<b>2089</b>	<b>6979</b>	<b>3841</b>	<b>427</b>	<b>6055</b>	<b>1192</b>	<b>0</b>	<b>20583</b>	<b>388</b>	<b>20971</b>
TEPETITLÁN	651	1295	B	246	159	40	4	0	0	0	449	5	454
TEPETITLÁN	652	1295	C1	256	170	38	16	0	0	0	480	173	653
TEPETITLÁN	707	1296	B	154	173	117	15	0	0	0	459	0	459
TEPETITLÁN	173	1297	B	65	49	4	0	0	0	0	118	0	118
TEPETITLÁN	191	1298	B	69	44	4	1	0	0	0	118	0	118
TEPETITLÁN	520	1299	B	111	121	65	2	0	0	0	299	1	300
TEPETITLÁN	521	1299	C1	137	139	48	3	0	0	0	327	7	334
TEPETITLÁN	709	1300	B	219	182	45	4	0	0	0	450	6	456
TEPETITLÁN	688	1301	B	105	133	193	3	0	0	0	434	4	438








## RESULTADOS ELECTORALES AYUNTAMIENTOS 2005

Nombre	Listado Nominal	Casilla	Tipo Casilla								Votos Validos	Votos Nulos	Votos Totales
TEPETITLÁN	688	1301	C1	121	133	209	2	0	0	0	465	6	471
TEPETITLÁN	481	1302	B	206	82	25	4	0	0	0	317	0	317
TEPETITLÁN	482	1302	C1	180	110	17	6	0	0	0	313	0	313
<b>TOTAL TEPETITLÁN</b>	<b>6463</b>			<b>1869</b>	<b>1495</b>	<b>805</b>	<b>60</b>	<b>0</b>	<b>0</b>	<b>0</b>	<b>4229</b>	<b>202</b>	<b>4431</b>
TETEPANGO	625	1303	B	0	108	73	223	16	0	0	420	0	420
TETEPANGO	625	1303	C1	0	87	103	249	24	0	0	463	3	466
TETEPANGO	497	1304	B	0	78	85	127	54	0	0	344	7	351
TETEPANGO	498	1304	C1	0	80	96	127	55	0	0	358	10	368
TETEPANGO	464	1305	B	0	111	74	105	36	0	0	326	0	326
TETEPANGO	464	1305	C1	0	137	70	93	50	0	0	350	6	356
TETEPANGO	576	1306	B	0	94	112	120	42	0	0	368	0	368
TETEPANGO	577	1306	C1	0	121	111	113	42	0	0	387	0	387
TETEPANGO	449	1307	B	0	62	82	105	26	0	0	275	4	279
TETEPANGO	450	1307	C1	0	65	99	106	21	0	0	291	5	296
TETEPANGO	516	1308	B	0	141	79	54	105	0	0	379	9	388
TETEPANGO	439	1309	B	0	67	60	165	29	0	0	321	0	321
TETEPANGO	440	1309	C1	0	73	70	151	34	0	0	328	4	332
<b>TOTAL TETEPANGO</b>	<b>6620</b>			<b>0</b>	<b>1224</b>	<b>1114</b>	<b>1738</b>	<b>534</b>	<b>0</b>	<b>0</b>	<b>4610</b>	<b>48</b>	<b>4658</b>
TEZONTEPEC DE ALDAMA	724	1310	B	11	83	169	0	143	0	35	441	5	446
TEZONTEPEC DE ALDAMA	724	1310	C1	19	71	166	0	119	0	37	412	0	412
TEZONTEPEC DE ALDAMA	725	1310	C2	15	82	138	0	143	0	32	410	4	414
TEZONTEPEC DE ALDAMA	549	1311	B	5	100	242	0	54	0	11	412	0	412
TEZONTEPEC DE ALDAMA	550	1311	C1	19	88	233	0	63	0	7	410	9	419
TEZONTEPEC DE ALDAMA	550	1311	C2	10	64	249	0	48	0	3	374	7	381
TEZONTEPEC DE ALDAMA	380	1312	B	6	70	91	0	100	0	16	283	6	289
TEZONTEPEC DE ALDAMA	380	1312	C1	3	65	69	0	96	0	19	252	0	252
TEZONTEPEC DE ALDAMA	537	1313	B	15	54	188	0	80	0	31	368	7	375
TEZONTEPEC DE ALDAMA	538	1313	C1	19	65	193	0	73	0	37	387	8	395
TEZONTEPEC DE ALDAMA	538	1313	C2	23	49	174	0	84	0	40	370	7	377
TEZONTEPEC DE ALDAMA	558	1314	B	24	53	123	0	112	0	55	367	7	374
TEZONTEPEC DE ALDAMA	558	1314	C1	11	21	120	0	114	0	50	316	5	321
TEZONTEPEC DE ALDAMA	559	1314	C2	16	50	142	0	92	0	49	349	6	355

## RESULTADOS ELECTORALES AYUNTAMIENTOS 2005








Nombre	Listado Nominal	Casilla	Tipo Casilla								Votos Validos	Votos Nulos	Votos Totales
TEZONTEPEC DE ALDAMA	456	1315	B	9	36	142	0	90	0	22	299	1	300
TEZONTEPEC DE ALDAMA	606	1316	B	10	249	53	0	78	0	10	400	7	407
TEZONTEPEC DE ALDAMA	607	1316	C1	12	249	54	0	107	0	8	430	4	434
TEZONTEPEC DE ALDAMA	607	1316	C2	14	230	48	0	71	0	19	382	3	385
TEZONTEPEC DE ALDAMA	656	1317	B	9	58	93	0	199	0	25	384	8	392
TEZONTEPEC DE ALDAMA	657	1317	C1	13	53	130	0	176	0	23	395	0	395
TEZONTEPEC DE ALDAMA	657	1317	C2	10	74	109	0	212	0	22	427	4	431
TEZONTEPEC DE ALDAMA	604	1318	B	13	76	110	0	158	0	30	387	4	391
TEZONTEPEC DE ALDAMA	604	1318	C1	11	108	122	0	168	0	16	425	4	429
TEZONTEPEC DE ALDAMA	670	1319	B	8	303	48	0	51	0	7	417	6	423
TEZONTEPEC DE ALDAMA	671	1319	C1	10	301	70	0	53	0	9	443	3	446
TEZONTEPEC DE ALDAMA	671	1319	C2	23	285	31	0	71	0	5	415	0	415
TEZONTEPEC DE ALDAMA	463	1320	B	13	206	53	0	54	0	6	332	8	340
TEZONTEPEC DE ALDAMA	463	1320	C1	19	197	25	0	61	0	8	310	0	310
TEZONTEPEC DE ALDAMA	728	1321	B	61	39	113	0	189	0	37	439	11	450
TEZONTEPEC DE ALDAMA	533	1322	B	6	78	163	0	69	0	21	337	8	345
TEZONTEPEC DE ALDAMA	533	1322	C1	10	103	138	0	72	0	11	334	10	344
TEZONTEPEC DE ALDAMA	514	1323	B	6	75	121	0	114	0	22	338	4	342
TEZONTEPEC DE ALDAMA	447	1324	B	1	46	90	0	147	0	40	324	5	329
TEZONTEPEC DE ALDAMA	448	1324	C1	3	47	50	0	139	0	49	288	18	306
TEZONTEPEC DE ALDAMA	556	1325	B	8	36	53	0	22	0	264	383	0	383
TEZONTEPEC DE ALDAMA	557	1325	C1	9	20	60	0	17	0	275	381	3	384
TEZONTEPEC DE ALDAMA	550	1326	B	3	19	21	0	6	0	342	391	7	398
TEZONTEPEC DE ALDAMA	551	1326	C1	1	6	23	0	4	0	337	371	9	380
TEZONTEPEC DE ALDAMA	594	1327	B	2	6	30	0	14	0	358	410	6	416
TEZONTEPEC DE ALDAMA	595	1327	C1	2	11	26	0	15	0	343	397	4	401
TEZONTEPEC DE ALDAMA	550	1328	B	8	31	87	0	26	0	179	331	2	333
TEZONTEPEC DE ALDAMA	550	1328	C1	16	41	59	0	28	0	158	302	6	308
TEZONTEPEC DE ALDAMA	551	1328	C2	12	43	77	0	15	0	179	326	11	337
TEZONTEPEC DE ALDAMA	431	1329	B	11	121	79	0	83	0	16	310	3	313
TEZONTEPEC DE ALDAMA	431	1329	C1	9	116	79	0	83	0	18	305	7	312
TEZONTEPEC DE ALDAMA	343	1330	B	12	64	95	0	53	0	6	230	0	230
TEZONTEPEC DE ALDAMA	405	1331	B	5	85	59	0	106	0	7	262	8	270
TEZONTEPEC DE ALDAMA	490	1332	B	4	51	261	0	30	0	7	353	5	358

## RESULTADOS ELECTORALES AYUNTAMIENTOS 2005








Nombre	Listado Nominal	Casilla	Tipo Casilla								Votos Validos	Votos Nulos	Votos Totales
TEZONTEPEC DE ALDAMA	491	1332	C1	1	53	204	0	58	0	5	321	0	321
<b>TOTAL TEZONTEPEC DE ALDAMA</b>	<b>27110</b>			<b>560</b>	<b>4431</b>	<b>5273</b>	<b>0</b>	<b>4160</b>	<b>0</b>	<b>3306</b>	<b>17730</b>	<b>250</b>	<b>17980</b>
TIANGUISTENGO	465	1333	B	35	134	14	74	9	0	0	266	16	282
TIANGUISTENGO	465	1333	C1	36	132	29	66	11	0	0	274	5	279
TIANGUISTENGO	422	1334	B	38	134	4	64	4	0	0	244	10	254
TIANGUISTENGO	423	1334	C1	36	131	14	70	6	0	0	257	8	265
TIANGUISTENGO	284	1335	B	94	19	3	36	8	0	0	160	10	170
TIANGUISTENGO	540	1336	B	21	105	18	41	141	0	0	326	23	349
TIANGUISTENGO	462	1337	B	44	38	6	143	50	0	0	281	14	295
TIANGUISTENGO	687	1338	B	188	97	5	15	92	0	0	397	22	419
TIANGUISTENGO	194	1339	B	56	17	10	35	5	0	0	123	4	127
TIANGUISTENGO	481	1340	B	109	104	14	44	7	0	0	278	21	299
TIANGUISTENGO	518	1341	B	18	31	74	22	146	0	0	291	14	305
TIANGUISTENGO	375	1342	B	16	37	39	4	38	0	0	134	34	168
TIANGUISTENGO	376	1342	C1	8	46	47	18	30	0	0	149	22	171
TIANGUISTENGO	301	1343	B	12	94	6	39	27	0	0	178	0	178
TIANGUISTENGO	482	1344	B	37	27	10	29	42	0	0	145	34	179
TIANGUISTENGO	482	1344	C1	60	31	12	34	26	0	0	163	25	188
TIANGUISTENGO	508	1345	B	74	49	19	19	41	0	0	202	45	247
TIANGUISTENGO	742	1346	B	135	150	43	36	14	0	0	378	0	378
TIANGUISTENGO	657	1347	B	81	169	47	94	6	0	0	397	0	397
TIANGUISTENGO	514	1348	B	18	127	6	84	2	0	0	237	29	266
<b>TOTAL TIANGUISTENGO</b>	<b>9378</b>			<b>1116</b>	<b>1672</b>	<b>420</b>	<b>967</b>	<b>705</b>	<b>0</b>	<b>0</b>	<b>4880</b>	<b>336</b>	<b>5216</b>
TIZAYUCA	662	1349	B	93	110	49	10	39	1	0	302	13	315
TIZAYUCA	663	1349	C1	91	124	44	12	63	0	0	334	11	345
TIZAYUCA	663	1349	C2	90	101	44	4	46	1	0	286	8	294
TIZAYUCA	663	1349	C3	75	125	52	15	53	5	0	325	6	331
TIZAYUCA	673	1350	B	60	122	52	10	87	0	0	331	9	340
TIZAYUCA	673	1350	C1	61	105	56	27	58	0	0	307	8	315
TIZAYUCA	673	1350	C2	68	101	67	16	68	1	0	321	0	321
TIZAYUCA	592	1351	B	61	144	24	21	98	0	0	348	0	348
TIZAYUCA	592	1351	C1	67	122	34	33	51	1	0	308	8	316










## RESULTADOS ELECTORALES AYUNTAMIENTOS 2005

Nombre	Listado Nominal	Casilla	Tipo Casilla								Votos Validos	Votos Nulos	Votos Totales
TIZAYUCA	593	1351	C2	63	119	35	29	63	0	0	309	0	309
TIZAYUCA	567	1352	B	101	118	15	7	54	0	0	295	36	331
TIZAYUCA	567	1352	C1	79	144	14	3	77	3	0	320	0	320
TIZAYUCA	567	1352	C2	59	156	14	16	60	0	0	305	11	316
TIZAYUCA	568	1352	C3	63	177	20	7	50	0	0	317	18	335
TIZAYUCA	650	1353	B	117	131	16	24	75	1	0	364	4	368
TIZAYUCA	651	1353	C1	139	155	9	10	64	0	0	377	5	382
TIZAYUCA	651	1353	C2	130	146	23	9	69	1	0	378	9	387
TIZAYUCA	622	1354	B	103	98	24	20	69	3	0	317	3	320
TIZAYUCA	622	1354	C1	96	98	21	25	45	5	0	290	7	297
TIZAYUCA	532	1355	B	84	72	41	21	54	4	0	276	6	282
TIZAYUCA	533	1355	C1	89	82	38	21	56	1	0	287	3	290
TIZAYUCA	533	1355	C2	76	84	38	32	46	2	0	278	6	284
TIZAYUCA	738	1356	B	65	120	69	16	62	1	0	333	0	333
TIZAYUCA	739	1356	C1	43	126	67	17	42	3	0	298	3	301
TIZAYUCA	592	1357	B	39	77	48	15	43	0	0	222	4	226
TIZAYUCA	592	1357	C1	53	47	38	2	52	0	0	192	13	205
TIZAYUCA	593	1357	C2	40	55	45	4	34	1	0	179	2	181
TIZAYUCA	650	1358	B	49	59	27	13	23	1	0	172	72	244
TIZAYUCA	650	1358	C1	71	97	55	18	33	1	0	275	2	277
TIZAYUCA	651	1358	C2	61	105	33	24	30	1	0	254	4	258
TIZAYUCA	651	1358	C3	63	101	46	15	32	0	0	257	10	267
TIZAYUCA	502	1359	B	28	66	41	7	54	0	0	196	0	196
TIZAYUCA	502	1359	C1	48	61	64	6	46	0	0	225	6	231
TIZAYUCA	622	1360	B	48	93	56	4	34	0	0	235	5	240
TIZAYUCA	622	1360	C1	57	90	54	3	45	1	0	250	9	259
TIZAYUCA	492	1361	B	39	80	43	5	31	1	0	199	0	199
TIZAYUCA	492	1361	C1	50	91	53	6	35	1	0	236	3	239
TIZAYUCA	635	1362	B	41	131	41	3	37	2	0	255	0	255
TIZAYUCA	635	1362	C1	30	121	60	14	38	0	0	263	2	265
TIZAYUCA	636	1362	C2	49	130	48	13	29	2	0	271	5	276
TIZAYUCA	636	1362	C3	50	116	54	8	34	1	0	263	5	268
TIZAYUCA	636	1362	C4	49	116	53	1	34	3	0	256	10	266
TIZAYUCA	687	1363	B	96	95	82	5	35	0	0	313	7	320








## RESULTADOS ELECTORALES AYUNTAMIENTOS 2005

Nombre	Listado Nominal	Casilla	Tipo Casilla								Votos Validos	Votos Nulos	Votos Totales
TIZAYUCA	688	1363	C1	88	104	101	4	36	0	0	333	4	337
TIZAYUCA	688	1363	C2	97	78	82	2	34	0	0	293	6	299
TIZAYUCA	542	1364	B	58	86	43	13	24	0	0	224	1	225
TIZAYUCA	612	1365	B	70	87	56	4	71	0	0	288	0	288
TIZAYUCA	613	1365	C1	113	92	47	5	64	0	0	321	9	330
TIZAYUCA	705	1366	B	101	81	102	15	48	0	0	347	7	354
TIZAYUCA	705	1366	C1	121	101	102	9	40	0	0	373	7	380
TIZAYUCA	692	1367	B	99	111	82	5	75	4	0	376	6	382
TIZAYUCA	692	1367	C1	137	136	86	3	50	0	0	412	7	419
TIZAYUCA	692	1367	C2	110	115	98	2	50	1	0	376	2	378
TIZAYUCA	693	1367	C3	120	157	91	2	34	2	0	406	3	409
TIZAYUCA	586	1368	B	80	114	52	7	34	2	0	289	2	291
TIZAYUCA	586	1368	C1	93	113	41	8	50	0	0	305	13	318
TIZAYUCA	586	1368	C2	92	84	54	12	41	0	0	283	4	287
TIZAYUCA	587	1368	C3	102	89	48	4	44	0	0	287	4	291
<b>TOTAL TIZAYUCA</b>	<b>36130</b>			<b>4415</b>	<b>6159</b>	<b>2892</b>	<b>666</b>	<b>2843</b>	<b>57</b>	<b>0</b>	<b>17032</b>	<b>408</b>	<b>17440</b>
TLAHUELILPAN	406	1369	B	3	117	15	16	87	12	0	250	3	253
TLAHUELILPAN	407	1369	C1	7	123	29	15	71	11	0	256	6	262
TLAHUELILPAN	539	1370	B	21	173	31	15	86	19	0	345	0	345
TLAHUELILPAN	539	1370	C1	11	200	29	13	70	16	0	339	13	352
TLAHUELILPAN	462	1371	B	11	111	36	12	103	11	0	284	7	291
TLAHUELILPAN	568	1372	B	9	133	66	15	91	12	0	326	5	331
TLAHUELILPAN	586	1373	B	1	152	46	28	106	9	0	342	0	342
TLAHUELILPAN	586	1373	C1	10	164	44	28	108	5	0	359	7	366
TLAHUELILPAN	510	1374	B	14	129	44	28	99	6	0	320	0	320
TLAHUELILPAN	510	1374	C1	15	116	43	41	90	15	0	320	1	321
TLAHUELILPAN	510	1374	C2	12	140	37	17	101	12	0	319	6	325
TLAHUELILPAN	602	1375	B	6	105	61	17	82	26	0	297	7	304
TLAHUELILPAN	602	1375	C1	3	127	66	9	107	14	0	326	6	332
TLAHUELILPAN	549	1376	B	6	111	61	18	98	9	0	303	5	308
TLAHUELILPAN	549	1376	C1	5	137	74	10	65	22	0	313	3	316
TLAHUELILPAN	549	1376	C2	7	123	65	10	69	9	0	283	6	289
TLAHUELILPAN	661	1377	B	9	142	163	11	85	9	0	419	4	423








## RESULTADOS ELECTORALES AYUNTAMIENTOS 2005

Nombre	Listado Nominal	Casilla	Tipo Casilla								Votos Validos	Votos Nulos	Votos Totales
TLAHUELILPAN	661	1377	C1	3	130	191	11	57	15	0	407	7	414
<b>TOTAL TLAHUELILPAN</b>	<b>9796</b>			<b>153</b>	<b>2433</b>	<b>1101</b>	<b>314</b>	<b>1575</b>	<b>232</b>	<b>0</b>	<b>5808</b>	<b>86</b>	<b>5894</b>
TLAHUILTEPA	664	1378	B	0	113	295	0	0	0	0	408	13	421
TLAHUILTEPA	537	1379	B	0	154	110	0	0	0	0	264	29	293
TLAHUILTEPA	629	1380	B	0	211	179	0	0	0	0	390	12	402
TLAHUILTEPA	504	1381	B	0	101	171	0	0	0	0	272	0	272
TLAHUILTEPA	164	1382	B	0	56	37	0	0	0	0	93	0	93
TLAHUILTEPA	159	1382	X	0	28	65	0	0	0	0	93	0	93
TLAHUILTEPA	279	1383	B	0	48	136	0	0	0	0	184	9	193
TLAHUILTEPA	191	1384	B	0	11	82	0	0	0	0	93	5	98
TLAHUILTEPA	292	1385	B	0	80	94	0	0	0	0	174	2	176
TLAHUILTEPA	514	1386	B	0	121	189	0	0	0	0	310	21	331
TLAHUILTEPA	130	1387	B	0	42	27	0	0	0	0	69	9	78
TLAHUILTEPA	376	1388	B	0	74	146	0	0	0	0	220	15	235
TLAHUILTEPA	376	1388	C1	0	73	131	0	0	0	0	204	4	208
TLAHUILTEPA	223	1389	B	0	62	88	0	0	0	0	150	0	150
TLAHUILTEPA	260	1390	B	0	49	123	0	0	0	0	172	3	175
TLAHUILTEPA	551	1391	B	0	123	229	0	0	0	0	352	15	367
TLAHUILTEPA	399	1392	B	0	69	140	0	0	0	0	209	26	235
TLAHUILTEPA	304	1393	B	0	66	131	0	0	0	0	197	6	203
TLAHUILTEPA	168	1394	B	0	33	70	0	0	0	0	103	4	107
<b>TOTAL TLAHUILTEPA</b>	<b>6720</b>			<b>0</b>	<b>1514</b>	<b>2443</b>	<b>0</b>	<b>0</b>	<b>0</b>	<b>0</b>	<b>3957</b>	<b>173</b>	<b>4130</b>
TLANALAPA	553	1395	B	28	136	99	0	70	0	0	333	4	337
TLANALAPA	553	1395	C1	27	124	116	0	67	0	0	334	2	336
TLANALAPA	504	1396	B	28	131	120	0	57	0	0	336	0	336
TLANALAPA	504	1396	C1	21	143	101	0	61	0	0	326	0	326
TLANALAPA	516	1397	B	32	178	90	0	42	0	0	342	4	346
TLANALAPA	516	1397	C1	32	187	89	0	49	0	0	357	0	357
TLANALAPA	633	1398	B	9	153	166	0	60	0	0	388	15	403
TLANALAPA	633	1398	C1	14	160	150	0	56	0	0	380	6	386
TLANALAPA	611	1399	B	17	121	112	0	100	0	0	350	7	357
TLANALAPA	611	1399	C1	23	112	116	0	101	0	0	352	8	360








## RESULTADOS ELECTORALES AYUNTAMIENTOS 2005

Nombre	Listado Nominal	Casilla	Tipo Casilla								Votos Validos	Votos Nulos	Votos Totales
TLANALAPA	289	1400	B	3	94	49	0	17	0	0	163	5	168
TLANALAPA	532	1401	B	27	95	149	0	69	0	0	340	3	343
TLANALAPA	421	1402	B	42	78	37	0	55	0	0	212	0	212
TLANALAPA	422	1402	C1	37	72	45	0	59	0	0	213	1	214
<b>TOTAL TLANALAPA</b>	<b>7298</b>			<b>340</b>	<b>1784</b>	<b>1439</b>	<b>0</b>	<b>863</b>	<b>0</b>	<b>0</b>	<b>4426</b>	<b>55</b>	<b>4481</b>
TLANCHINOL	747	1403	B	77	66	56	215	0	28	0	442	9	451
TLANCHINOL	748	1403	C1	96	75	65	216	0	26	0	478	0	478
TLANCHINOL	286	1404	B	4	98	5	65	0	6	0	178	0	178
TLANCHINOL	408	1405	B	11	74	33	45	0	6	0	169	37	206
TLANCHINOL	745	1406	B	10	197	104	8	0	6	0	325	112	437
TLANCHINOL	624	1407	B	59	227	153	34	0	4	0	477	147	624
TLANCHINOL	523	1408	B	102	144	109	3	0	17	0	375	24	399
TLANCHINOL	607	1409	B	184	73	32	27	0	7	0	323	61	384
TLANCHINOL	720	1410	B	274	132	18	18	0	19	0	461	32	493
TLANCHINOL	720	1410	C1	293	128	12	25	0	9	0	467	38	505
TLANCHINOL	646	1411	B	122	216	16	15	0	3	0	372	0	372
TLANCHINOL	698	1412	B	217	185	3	13	0	6	0	424	16	440
TLANCHINOL	561	1413	B	166	90	56	18	0	11	0	341	21	362
TLANCHINOL	560	1414	B	106	109	10	3	0	61	0	289	10	299
TLANCHINOL	560	1414	C1	127	118	6	5	0	50	0	306	27	333
TLANCHINOL	519	1415	B	93	52	45	32	0	53	0	275	8	283
TLANCHINOL	519	1415	C1	98	64	45	49	0	66	0	322	23	345
TLANCHINOL	344	1416	B	30	51	97	29	0	1	0	208	7	215
TLANCHINOL	706	1417	B	140	149	9	32	0	13	0	343	0	343
TLANCHINOL	426	1418	B	16	111	32	12	0	6	0	177	37	214
TLANCHINOL	404	1419	B	118	36	33	25	0	7	0	219	13	232
TLANCHINOL	404	1419	C1	105	50	25	37	0	5	0	222	22	244
TLANCHINOL	302	1420	B	56	49	24	51	0	2	0	182	0	182
TLANCHINOL	347	1421	B	133	94	10	11	0	1	0	249	22	271
TLANCHINOL	501	1422	B	114	68	33	33	0	34	0	282	0	282
TLANCHINOL	502	1422	C1	79	94	16	36	0	36	0	261	34	295
TLANCHINOL	535	1423	B	78	81	20	30	0	24	0	233	67	300
TLANCHINOL	536	1423	C1	111	77	17	33	0	38	0	276	15	291








## RESULTADOS ELECTORALES AYUNTAMIENTOS 2005

Nombre	Listado Nominal	Casilla	Tipo Casilla								Votos Validos	Votos Nulos	Votos Totales
TLANCHINOL	611	1424	B	160	112	9	23	0	8	0	312	22	334
TLANCHINOL	640	1425	B	22	112	29	70	0	98	0	331	40	371
TLANCHINOL	582	1426	B	21	130	114	26	0	6	0	297	48	345
TLANCHINOL	499	1427	B	129	79	28	21	0	12	0	269	0	269
TLANCHINOL	745	1428	B	95	105	39	160	0	60	0	459	16	475
TLANCHINOL	745	1428	C1	95	105	31	185	0	77	0	493	12	505
<b>TOTAL TLANCHINOL</b>	<b>19020</b>			<b>3541</b>	<b>3551</b>	<b>1334</b>	<b>1605</b>	<b>0</b>	<b>806</b>	<b>0</b>	<b>10837</b>	<b>920</b>	<b>11757</b>
TLAXCOAPAN	506	1429	B	48	70	158	4	0	0	0	280	7	287
TLAXCOAPAN	506	1429	C1	57	65	161	2	0	0	0	285	1	286
TLAXCOAPAN	506	1429	C2	62	74	128	5	0	0	0	269	11	280
TLAXCOAPAN	678	1430	B	93	124	208	4	0	0	0	429	8	437
TLAXCOAPAN	679	1430	C1	99	100	232	5	0	0	0	436	6	442
TLAXCOAPAN	679	1430	C2	114	134	177	7	0	0	0	432	5	437
TLAXCOAPAN	649	1431	B	43	99	255	8	0	0	0	405	10	415
TLAXCOAPAN	650	1431	C1	33	101	291	3	0	0	0	428	5	433
TLAXCOAPAN	625	1432	B	68	118	207	4	0	0	0	397	0	397
TLAXCOAPAN	626	1432	C1	65	107	183	4	0	0	0	359	3	362
TLAXCOAPAN	630	1433	B	45	121	184	8	0	0	0	358	6	364
TLAXCOAPAN	631	1433	C1	39	90	196	5	0	0	0	330	1	331
TLAXCOAPAN	673	1434	B	65	117	210	3	0	0	0	395	6	401
TLAXCOAPAN	674	1434	C1	68	115	231	5	0	0	0	419	0	419
TLAXCOAPAN	558	1435	B	11	118	196	5	0	0	0	330	5	335
TLAXCOAPAN	558	1435	C1	14	135	204	2	0	0	0	355	3	358
TLAXCOAPAN	605	1436	B	13	147	179	0	0	0	0	339	5	344
TLAXCOAPAN	605	1436	C1	7	150	208	1	0	0	0	366	5	371
TLAXCOAPAN	701	1437	B	43	114	248	3	0	0	0	408	0	408
TLAXCOAPAN	701	1437	C1	51	136	239	3	0	0	0	429	6	435
TLAXCOAPAN	563	1438	B	23	90	193	3	0	0	0	309	3	312
TLAXCOAPAN	563	1438	C1	25	104	197	4	0	0	0	330	3	333
TLAXCOAPAN	564	1438	C2	34	140	179	6	0	0	0	359	4	363
TLAXCOAPAN	451	1439	B	16	83	173	5	0	0	0	277	5	282
TLAXCOAPAN	452	1439	C1	13	97	162	15	0	0	0	287	0	287
TLAXCOAPAN	638	1440	B	9	146	251	3	0	0	0	409	12	421








## RESULTADOS ELECTORALES AYUNTAMIENTOS 2005

Nombre	Listado Nominal	Casilla	Tipo Casilla								Votos Validos	Votos Nulos	Votos Totales
<b>TOTAL TLAXCOAPAN</b>	<b>15671</b>			<b>1158</b>	<b>2895</b>	<b>5250</b>	<b>117</b>	<b>0</b>	<b>0</b>	<b>0</b>	<b>9420</b>	<b>120</b>	<b>9540</b>
TOLCAYUCA	460	1441	B	32	53	107	8	100	7	0	307	2	309
TOLCAYUCA	460	1441	C1	29	57	102	9	112	9	0	318	8	326
TOLCAYUCA	697	1442	B	146	101	114	18	123	6	0	508	6	514
TOLCAYUCA	697	1442	C1	92	125	112	21	126	4	0	480	7	487
TOLCAYUCA	624	1443	B	71	82	111	14	134	5	0	417	7	424
TOLCAYUCA	685	1444	B	67	116	115	8	153	14	0	473	5	478
TOLCAYUCA	686	1444	C1	51	126	136	14	142	9	0	478	2	480
TOLCAYUCA	578	1445	B	92	90	42	17	122	6	0	369	7	376
TOLCAYUCA	706	1446	B	34	161	62	21	116	58	0	452	11	463
TOLCAYUCA	630	1447	B	57	50	100	10	56	14	0	287	12	299
TOLCAYUCA	630	1447	C1	57	65	88	13	55	6	0	284	11	295
TOLCAYUCA	631	1447	C2	46	61	83	15	65	2	0	272	7	279
TOLCAYUCA	218	1448	B	43	37	12	6	12	1	0	111	0	111
<b>TOTAL TOLCAYUCA</b>	<b>7702</b>			<b>817</b>	<b>1124</b>	<b>1184</b>	<b>174</b>	<b>1316</b>	<b>141</b>	<b>0</b>	<b>4756</b>	<b>85</b>	<b>4841</b>
TULA DE ALLENDE	682	1449	B	37	94	85	8	0	3	0	227	34	261
TULA DE ALLENDE	683	1449	C1	47	139	86	9	0	1	0	282	4	286
TULA DE ALLENDE	565	1450	B	39	147	52	3	0	1	0	242	3	245
TULA DE ALLENDE	566	1450	C1	26	131	53	2	0	2	0	214	2	216
TULA DE ALLENDE	625	1451	B	23	145	68	4	0	1	0	241	8	249
TULA DE ALLENDE	625	1451	C1	19	135	60	8	0	1	0	223	0	223
TULA DE ALLENDE	574	1452	B	35	133	41	3	0	1	0	213	3	216
TULA DE ALLENDE	574	1452	C1	28	130	70	1	0	0	0	229	3	232
TULA DE ALLENDE	574	1452	C2	27	124	54	3	0	4	0	212	5	217
TULA DE ALLENDE	659	1453	B	36	128	86	4	0	2	2	258	0	258
TULA DE ALLENDE	659	1453	C1	43	145	89	8	0	3	1	289	4	293
TULA DE ALLENDE	660	1453	C2	30	154	68	2	0	4	4	262	4	266
TULA DE ALLENDE	597	1454	B	24	148	63	4	0	2	0	241	2	243
TULA DE ALLENDE	597	1454	C1	27	119	66	8	0	4	0	224	0	224
TULA DE ALLENDE	461	1455	B	34	98	52	7	0	2	1	194	5	199
TULA DE ALLENDE	461	1455	C1	30	135	41	6	0	1	0	213	3	216
TULA DE ALLENDE	700	1456	B	43	137	55	4	0	1	0	240	11	251

## RESULTADOS ELECTORALES AYUNTAMIENTOS 2005








Nombre	Listado Nominal	Casilla	Tipo Casilla								Votos Validos	Votos Nulos	Votos Totales
TULA DE ALLENDE	700	1456	C1	47	150	60	6	0	5	0	268	3	271
TULA DE ALLENDE	700	1456	C2	37	148	68	11	0	4	0	268	2	270
TULA DE ALLENDE	596	1457	B	24	159	52	8	0	3	1	247	4	251
TULA DE ALLENDE	597	1457	C1	26	157	61	18	0	0	0	262	7	269
TULA DE ALLENDE	597	1457	C2	32	165	42	14	0	3	0	256	0	256
TULA DE ALLENDE	582	1458	B	26	104	72	17	0	0	0	219	3	222
TULA DE ALLENDE	582	1458	C1	38	116	75	18	0	3	0	250	6	256
TULA DE ALLENDE	582	1458	C2	27	137	54	16	0	2	1	237	6	243
TULA DE ALLENDE	551	1459	B	33	108	68	16	0	2	0	227	4	231
TULA DE ALLENDE	552	1459	C1	29	101	72	2	0	2	0	206	6	212
TULA DE ALLENDE	552	1459	C2	31	99	69	6	0	3	3	211	2	213
TULA DE ALLENDE	569	1460	B	32	113	54	2	0	1	1	203	4	207
TULA DE ALLENDE	570	1460	C1	44	107	57	8	0	4	0	220	9	229
TULA DE ALLENDE	570	1460	C2	27	130	53	5	0	0	0	215	5	220
TULA DE ALLENDE	660	1461	B	41	138	62	3	0	4	0	248	3	251
TULA DE ALLENDE	660	1461	C1	31	143	52	5	0	2	1	234	5	239
TULA DE ALLENDE	527	1462	B	18	94	44	6	0	0	0	162	0	162
TULA DE ALLENDE	527	1462	C1	21	104	66	4	0	3	1	199	0	199
TULA DE ALLENDE	527	1462	C2	25	121	60	6	0	2	0	214	5	219
TULA DE ALLENDE	377	1463	B	117	90	16	4	0	1	0	228	3	231
TULA DE ALLENDE	747	1464	B	96	180	69	3	0	1	0	349	5	354
TULA DE ALLENDE	748	1464	C1	71	185	65	3	0	1	0	325	5	330
TULA DE ALLENDE	169	1465	B	2	56	15	2	0	0	0	75	0	75
TULA DE ALLENDE	648	1466	B	80	151	82	1	0	2	0	316	2	318
TULA DE ALLENDE	648	1466	C1	122	111	71	1	0	0	0	305	0	305
TULA DE ALLENDE	649	1466	C2	105	146	54	2	0	1	0	308	3	311
TULA DE ALLENDE	248	1467	B	5	101	39	0	0	0	1	146	0	146
TULA DE ALLENDE	610	1468	B	16	229	55	3	0	1	0	304	6	310
TULA DE ALLENDE	439	1469	B	3	99	100	3	0	0	1	206	10	216
TULA DE ALLENDE	301	1470	B	3	101	44	0	0	1	0	149	2	151
TULA DE ALLENDE	72	1471	B	6	28	6	0	0	0	0	40	3	43
TULA DE ALLENDE	490	1472	B	6	117	80	2	0	0	0	205	8	213
TULA DE ALLENDE	491	1472	C1	10	133	80	0	0	3	0	226	0	226
TULA DE ALLENDE	591	1473	B	0	153	52	0	0	0	0	205	0	205

## RESULTADOS ELECTORALES AYUNTAMIENTOS 2005








Nombre	Listado Nominal	Casilla	Tipo Casilla								Votos Validos	Votos Nulos	Votos Totales
TULA DE ALLENDE	743	1474	B	96	181	102	3	0	0	0	382	8	390
TULA DE ALLENDE	744	1474	C1	69	240	102	1	0	1	0	413	3	416
TULA DE ALLENDE	389	1475	B	43	109	41	2	0	0	0	195	1	196
TULA DE ALLENDE	604	1476	B	30	122	70	3	0	2	0	227	0	227
TULA DE ALLENDE	605	1476	C1	20	136	75	4	0	1	1	237	6	243
TULA DE ALLENDE	605	1476	C2	20	162	84	8	0	0	0	274	0	274
TULA DE ALLENDE	681	1477	B	27	144	94	0	0	0	0	265	9	274
TULA DE ALLENDE	681	1477	C1	21	146	108	3	0	2	0	280	0	280
TULA DE ALLENDE	522	1478	B	29	118	47	5	0	2	1	202	0	202
TULA DE ALLENDE	522	1478	C1	33	115	81	1	0	1	0	231	0	231
TULA DE ALLENDE	522	1478	C2	40	141	47	2	0	3	1	234	4	238
TULA DE ALLENDE	525	1479	B	40	131	42	6	0	1	0	220	7	227
TULA DE ALLENDE	525	1479	C1	46	146	48	4	0	1	1	246	7	253
TULA DE ALLENDE	742	1480	B	44	148	59	8	0	3	1	263	2	265
TULA DE ALLENDE	743	1480	C1	48	174	76	6	0	1	3	308	7	315
TULA DE ALLENDE	743	1480	C2	33	186	69	9	0	4	0	301	5	306
TULA DE ALLENDE	530	1481	B	40	130	70	5	0	3	0	248	5	253
TULA DE ALLENDE	531	1481	C1	14	140	83	9	0	2	2	250	0	250
TULA DE ALLENDE	469	1482	B	41	151	17	1	0	2	0	212	0	212
TULA DE ALLENDE	470	1482	C1	30	150	12	0	0	0	0	192	1	193
TULA DE ALLENDE	446	1483	B	9	109	51	0	0	0	0	169	0	169
TULA DE ALLENDE	447	1483	C1	14	106	57	1	0	0	1	179	3	182
TULA DE ALLENDE	613	1484	B	60	104	38	4	0	1	0	207	5	212
TULA DE ALLENDE	613	1484	C1	68	110	60	5	0	1	0	244	0	244
TULA DE ALLENDE	610	1485	B	59	83	68	1	0	3	1	215	3	218
TULA DE ALLENDE	610	1485	C1	35	85	65	6	0	3	2	196	2	198
TULA DE ALLENDE	611	1485	C2	40	105	86	4	0	1	4	240	8	248
TULA DE ALLENDE	556	1486	B	26	138	76	4	0	3	1	248	4	252
TULA DE ALLENDE	557	1486	C1	34	151	74	6	0	2	1	268	1	269
TULA DE ALLENDE	736	1487	B	34	155	86	6	0	7	2	290	7	297
TULA DE ALLENDE	736	1487	C1	35	143	102	14	0	2	0	296	6	302
TULA DE ALLENDE	574	1488	B	41	125	81	7	0	2	3	259	4	263
TULA DE ALLENDE	574	1488	C1	38	142	70	5	0	3	4	262	3	265
TULA DE ALLENDE	574	1488	C2	43	142	69	9	0	3	4	270	2	272










## RESULTADOS ELECTORALES AYUNTAMIENTOS 2005

Nombre	Listado Nominal	Casilla	Tipo Casilla								Votos Validos	Votos Nulos	Votos Totales
TULA DE ALLENDE	746	1489	B	32	130	113	4	0	0	3	282	0	282
TULA DE ALLENDE	265	1490	B	36	29	11	2	0	3	1	82	0	82
TULA DE ALLENDE	553	1491	B	18	122	88	8	0	1	0	237	0	237
TULA DE ALLENDE	554	1491	C1	19	106	96	10	0	1	0	232	0	232
TULA DE ALLENDE	683	1492	B	37	196	69	4	0	0	3	309	10	319
TULA DE ALLENDE	683	1492	C1	57	182	57	3	0	2	1	302	6	308
TULA DE ALLENDE	683	1492	C2	29	194	57	7	0	2	2	291	4	295
TULA DE ALLENDE	580	1493	B	5	96	255	0	0	5	0	361	3	364
TULA DE ALLENDE	580	1493	C1	7	127	268	4	0	2	0	408	5	413
TULA DE ALLENDE	580	1493	C2	8	110	284	3	0	1	0	406	0	406
TULA DE ALLENDE	581	1493	C3	3	109	278	2	0	1	0	393	0	393
TULA DE ALLENDE	592	1494	B	39	220	38	2	0	1	0	300	3	303
TULA DE ALLENDE	592	1494	C1	28	216	35	0	0	3	2	284	2	286
TULA DE ALLENDE	593	1494	C2	35	248	37	1	0	0	0	321	2	323
TULA DE ALLENDE	695	1495	B	29	220	47	6	0	1	0	303	3	306
TULA DE ALLENDE	695	1495	C1	20	252	70	2	0	0	1	345	0	345
TULA DE ALLENDE	466	1496	B	17	159	40	2	0	1	0	219	2	221
TULA DE ALLENDE	466	1496	C1	37	152	36	1	0	0	0	226	4	230
TULA DE ALLENDE	617	1497	B	23	130	65	2	0	2	1	223	4	227
TULA DE ALLENDE	617	1497	C1	33	145	50	3	0	2	0	233	52	285
TULA DE ALLENDE	617	1497	C2	22	150	67	2	0	1	0	242	1	243
TULA DE ALLENDE	723	1498	B	24	205	59	5	0	3	0	296	3	299
TULA DE ALLENDE	723	1498	C1	22	228	50	2	0	1	0	303	0	303
TULA DE ALLENDE	723	1498	C2	18	158	57	0	0	5	0	238	38	276
TULA DE ALLENDE	631	1499	B	17	135	138	18	0	3	0	311	7	318
TULA DE ALLENDE	615	1500	B	29	132	70	2	0	0	1	234	8	242
TULA DE ALLENDE	615	1500	C1	53	133	48	2	0	1	2	239	2	241
TULA DE ALLENDE	162	1501	B	4	84	8	1	0	0	0	97	2	99
<b>TOTAL TULA DE ALLENDE</b>	<b>65474</b>			<b>3780</b>	<b>15552</b>	<b>7859</b>	<b>529</b>	<b>0</b>	<b>189</b>	<b>68</b>	<b>27977</b>	<b>486</b>	<b>28463</b>
TULANCINGO DE BRAVO	653	1502	B	23	103	147	3	0	0	0	276	11	287
TULANCINGO DE BRAVO	653	1502	C1	22	104	158	5	0	0	0	289	8	297
TULANCINGO DE BRAVO	653	1502	C2	20	88	130	7	0	0	0	245	7	252
TULANCINGO DE BRAVO	654	1502	C3	29	112	114	7	0	0	0	262	5	267








## RESULTADOS ELECTORALES AYUNTAMIENTOS 2005

Nombre	Listado Nominal	Casilla	Tipo Casilla								Votos Validos	Votos Nulos	Votos Totales
TULANCINGO DE BRAVO	654	1502	C4	21	111	132	8	0	0	0	272	7	279
TULANCINGO DE BRAVO	654	1502	C5	21	100	124	12	0	0	0	257	7	264
TULANCINGO DE BRAVO	733	1503	B	27	70	107	8	0	0	0	212	13	225
TULANCINGO DE BRAVO	733	1503	C1	29	58	138	8	0	0	0	233	9	242
TULANCINGO DE BRAVO	733	1503	C2	36	76	136	11	0	0	0	259	7	266
TULANCINGO DE BRAVO	733	1503	C3	26	89	107	6	0	0	0	228	11	239
TULANCINGO DE BRAVO	686	1504	B	27	107	142	5	0	0	0	281	13	294
TULANCINGO DE BRAVO	686	1504	C1	25	80	129	4	0	0	0	238	14	252
TULANCINGO DE BRAVO	686	1504	C2	26	79	141	9	0	0	0	255	9	264
TULANCINGO DE BRAVO	687	1504	C3	20	109	129	11	0	0	0	269	8	277
TULANCINGO DE BRAVO	687	1504	C4	17	88	127	7	0	0	0	239	7	246
TULANCINGO DE BRAVO	599	1505	B	28	101	137	7	0	0	0	273	1	274
TULANCINGO DE BRAVO	599	1505	C1	37	112	137	12	0	0	0	298	1	299
TULANCINGO DE BRAVO	599	1505	C2	34	90	147	7	0	0	0	278	3	281
TULANCINGO DE BRAVO	599	1505	C3	25	87	176	3	0	0	0	291	5	296
TULANCINGO DE BRAVO	715	1506	B	42	103	159	11	0	0	0	315	5	320
TULANCINGO DE BRAVO	716	1506	C1	38	115	187	9	0	0	0	349	9	358
TULANCINGO DE BRAVO	716	1506	C2	32	118	166	10	0	0	0	326	4	330
TULANCINGO DE BRAVO	656	1507	B	35	77	145	6	0	0	0	263	8	271
TULANCINGO DE BRAVO	656	1507	C1	40	76	163	11	0	0	0	290	10	300
TULANCINGO DE BRAVO	656	1507	C2	26	85	148	10	0	0	0	269	8	277
TULANCINGO DE BRAVO	685	1508	B	29	151	176	10	0	0	0	366	8	374
TULANCINGO DE BRAVO	686	1508	C1	39	123	189	5	0	0	0	356	5	361
TULANCINGO DE BRAVO	583	1509	B	36	89	134	3	0	0	0	262	2	264
TULANCINGO DE BRAVO	583	1509	C1	40	59	137	2	0	0	0	238	0	238
TULANCINGO DE BRAVO	584	1509	C2	29	80	144	2	0	0	0	255	7	262
TULANCINGO DE BRAVO	633	1510	B	32	56	141	7	0	0	0	236	0	236
TULANCINGO DE BRAVO	634	1510	C1	30	57	154	8	0	0	0	249	4	253
TULANCINGO DE BRAVO	634	1510	C2	33	63	120	5	0	0	0	221	0	221
TULANCINGO DE BRAVO	634	1510	C3	39	55	125	5	0	0	0	224	4	228
TULANCINGO DE BRAVO	717	1511	B	21	86	158	9	0	0	0	274	6	280
TULANCINGO DE BRAVO	718	1511	C1	31	68	145	13	0	0	0	257	9	266
TULANCINGO DE BRAVO	718	1511	C2	23	79	154	9	0	0	0	265	8	273
TULANCINGO DE BRAVO	718	1511	C3	36	67	150	13	0	0	0	266	10	276








## RESULTADOS ELECTORALES AYUNTAMIENTOS 2005

Nombre	Listado Nominal	Casilla	Tipo Casilla								Votos Validos	Votos Nulos	Votos Totales
TULANCINGO DE BRAVO	718	1511	C4	28	66	166	9	0	0	0	269	5	274
TULANCINGO DE BRAVO	577	1512	B	26	64	104	3	0	0	0	197	6	203
TULANCINGO DE BRAVO	577	1512	C1	16	57	133	9	0	0	0	215	11	226
TULANCINGO DE BRAVO	577	1512	C2	13	45	135	10	0	0	0	203	0	203
TULANCINGO DE BRAVO	697	1513	B	26	51	153	4	0	0	0	234	5	239
TULANCINGO DE BRAVO	698	1513	C1	31	54	177	3	0	0	0	265	13	278
TULANCINGO DE BRAVO	698	1513	C2	32	65	144	6	0	0	0	247	7	254
TULANCINGO DE BRAVO	638	1514	B	46	72	134	7	0	0	0	259	7	266
TULANCINGO DE BRAVO	638	1514	C1	42	65	129	11	0	0	0	247	11	258
TULANCINGO DE BRAVO	639	1514	C2	39	74	148	10	0	0	0	271	10	281
TULANCINGO DE BRAVO	664	1515	B	35	67	120	5	0	0	0	227	2	229
TULANCINGO DE BRAVO	665	1515	C1	39	55	135	5	0	0	0	234	11	245
TULANCINGO DE BRAVO	665	1515	C2	28	57	129	2	0	0	0	216	8	224
TULANCINGO DE BRAVO	602	1516	B	23	59	135	6	0	0	0	223	1	224
TULANCINGO DE BRAVO	602	1516	C1	25	67	140	6	0	0	0	238	6	244
TULANCINGO DE BRAVO	602	1516	C2	21	62	127	10	0	0	0	220	7	227
TULANCINGO DE BRAVO	558	1517	B	22	71	118	5	0	0	0	216	3	219
TULANCINGO DE BRAVO	559	1517	C1	27	81	141	6	0	0	0	255	15	270
TULANCINGO DE BRAVO	559	1517	C2	27	79	117	2	0	0	0	225	3	228
TULANCINGO DE BRAVO	666	1518	B	19	102	179	8	0	0	0	308	0	308
TULANCINGO DE BRAVO	666	1518	C1	30	101	190	8	0	0	0	329	12	341
TULANCINGO DE BRAVO	505	1519	B	16	73	135	10	0	0	0	234	6	240
TULANCINGO DE BRAVO	506	1519	C1	17	86	132	6	0	0	0	241	6	247
TULANCINGO DE BRAVO	597	1520	B	36	77	177	7	0	0	0	297	9	306
TULANCINGO DE BRAVO	597	1520	C1	32	91	134	4	0	0	0	261	0	261
TULANCINGO DE BRAVO	598	1520	C2	33	90	155	6	0	0	0	284	12	296
TULANCINGO DE BRAVO	442	1521	B	32	67	119	6	0	0	0	224	3	227
TULANCINGO DE BRAVO	443	1521	C1	21	83	101	2	0	0	0	207	1	208
TULANCINGO DE BRAVO	575	1522	B	42	83	156	5	0	0	0	286	3	289
TULANCINGO DE BRAVO	575	1522	C1	33	95	134	7	0	0	0	269	3	272
TULANCINGO DE BRAVO	576	1523	B	33	64	111	7	0	0	0	215	5	220
TULANCINGO DE BRAVO	577	1523	C1	45	67	122	11	0	0	0	245	10	255
TULANCINGO DE BRAVO	746	1524	B	33	98	164	13	0	0	0	308	6	314
TULANCINGO DE BRAVO	747	1524	C1	32	104	193	9	0	0	0	338	8	346








## RESULTADOS ELECTORALES AYUNTAMIENTOS 2005

Nombre	Listado Nominal	Casilla	Tipo Casilla								Votos Validos	Votos Nulos	Votos Totales
TULANCINGO DE BRAVO	649	1525	B	26	53	114	12	0	0	0	205	5	210
TULANCINGO DE BRAVO	650	1525	C1	24	67	128	9	0	0	0	228	0	228
TULANCINGO DE BRAVO	650	1525	C2	28	57	119	5	0	0	0	209	7	216
TULANCINGO DE BRAVO	718	1526	B	49	78	146	8	0	0	0	281	10	291
TULANCINGO DE BRAVO	718	1526	C1	36	62	174	7	0	0	0	279	3	282
TULANCINGO DE BRAVO	718	1526	C2	42	66	171	3	0	0	0	282	4	286
TULANCINGO DE BRAVO	476	1527	B	25	39	92	5	0	0	0	161	9	170
TULANCINGO DE BRAVO	477	1527	C1	30	51	94	6	0	0	0	181	5	186
TULANCINGO DE BRAVO	602	1528	B	51	78	100	6	0	0	0	235	8	243
TULANCINGO DE BRAVO	603	1528	C1	47	76	111	1	0	0	0	235	11	246
TULANCINGO DE BRAVO	603	1528	C2	46	73	107	4	0	0	0	230	0	230
TULANCINGO DE BRAVO	603	1528	C3	46	95	94	3	0	0	0	238	9	247
TULANCINGO DE BRAVO	576	1529	B	31	74	127	14	0	0	0	246	1	247
TULANCINGO DE BRAVO	576	1529	C1	36	60	119	8	0	0	0	223	2	225
TULANCINGO DE BRAVO	577	1529	C2	30	60	123	6	0	0	0	219	5	224
TULANCINGO DE BRAVO	577	1529	C3	31	66	122	3	0	0	0	222	7	229
TULANCINGO DE BRAVO	715	1530	B	39	90	130	9	0	0	0	268	7	275
TULANCINGO DE BRAVO	715	1530	C1	40	70	159	10	0	0	0	279	7	286
TULANCINGO DE BRAVO	716	1530	C2	39	66	156	10	0	0	0	271	8	279
TULANCINGO DE BRAVO	586	1531	B	18	62	132	8	0	0	0	220	2	222
TULANCINGO DE BRAVO	586	1531	C1	28	83	117	9	0	0	0	237	5	242
TULANCINGO DE BRAVO	656	1532	B	30	103	174	5	0	0	0	312	3	315
TULANCINGO DE BRAVO	657	1532	C1	41	104	146	5	0	0	0	296	6	302
TULANCINGO DE BRAVO	594	1533	B	36	101	115	8	0	0	0	260	12	272
TULANCINGO DE BRAVO	594	1533	C1	39	100	166	9	0	0	0	314	8	322
TULANCINGO DE BRAVO	720	1534	B	39	136	195	5	0	0	0	375	8	383
TULANCINGO DE BRAVO	721	1534	C1	44	110	195	8	0	0	0	357	5	362
TULANCINGO DE BRAVO	574	1535	B	28	75	147	8	0	0	0	258	3	261
TULANCINGO DE BRAVO	574	1535	C1	33	86	136	1	0	0	0	256	10	266
TULANCINGO DE BRAVO	575	1535	C2	35	64	165	5	0	0	0	269	3	272
TULANCINGO DE BRAVO	619	1536	B	29	92	168	6	0	0	0	295	5	300
TULANCINGO DE BRAVO	620	1536	C1	28	60	183	4	0	0	0	275	2	277
TULANCINGO DE BRAVO	620	1536	C2	28	89	156	5	0	0	0	278	6	284
TULANCINGO DE BRAVO	620	1536	C3	31	93	159	5	0	0	0	288	6	294








## RESULTADOS ELECTORALES AYUNTAMIENTOS 2005

Nombre	Listado Nominal	Casilla	Tipo Casilla								Votos Validos	Votos Nulos	Votos Totales
TULANCINGO DE BRAVO	608	1537	B	28	113	210	16	0	0	0	367	7	374
TULANCINGO DE BRAVO	608	1537	C1	25	134	203	11	0	0	0	373	6	379
TULANCINGO DE BRAVO	609	1537	C2	22	106	204	11	0	0	0	343	5	348
TULANCINGO DE BRAVO	648	1538	B	30	109	157	3	0	0	0	299	0	299
TULANCINGO DE BRAVO	648	1538	C1	34	107	169	6	0	0	0	316	3	319
TULANCINGO DE BRAVO	648	1538	C2	30	95	166	1	0	0	0	292	11	303
TULANCINGO DE BRAVO	703	1539	B	27	112	114	8	0	0	0	261	11	272
TULANCINGO DE BRAVO	704	1539	C1	38	116	108	5	0	0	0	267	11	278
TULANCINGO DE BRAVO	704	1539	C2	36	95	106	8	0	0	0	245	9	254
TULANCINGO DE BRAVO	545	1540	B	37	82	152	4	0	0	0	275	5	280
TULANCINGO DE BRAVO	366	1541	B	41	59	61	4	0	0	0	165	4	169
TULANCINGO DE BRAVO	681	1542	B	15	108	158	4	0	0	0	285	31	316
TULANCINGO DE BRAVO	650	1543	B	13	106	148	7	0	0	0	274	16	290
TULANCINGO DE BRAVO	650	1543	C1	5	113	163	5	0	0	0	286	15	301
TULANCINGO DE BRAVO	642	1544	B	8	97	177	7	0	0	0	289	18	307
TULANCINGO DE BRAVO	643	1544	C1	4	116	138	12	0	0	0	270	21	291
TULANCINGO DE BRAVO	643	1544	C2	6	93	177	8	0	0	0	284	7	291
TULANCINGO DE BRAVO	643	1544	C3	5	97	162	9	0	0	0	273	11	284
TULANCINGO DE BRAVO	578	1545	B	14	113	131	7	0	0	0	265	10	275
TULANCINGO DE BRAVO	579	1545	C1	14	115	151	8	0	0	0	288	5	293
TULANCINGO DE BRAVO	579	1545	C2	9	131	127	18	0	0	0	285	10	295
TULANCINGO DE BRAVO	576	1546	B	15	133	123	6	0	0	0	277	0	277
TULANCINGO DE BRAVO	174	1547	B	5	37	58	5	0	0	0	105	6	111
TULANCINGO DE BRAVO	668	1548	B	22	98	154	4	0	0	0	278	9	287
TULANCINGO DE BRAVO	668	1548	C1	20	72	177	7	0	0	0	276	0	276
TULANCINGO DE BRAVO	669	1548	C2	29	102	164	3	0	0	0	298	0	298
TULANCINGO DE BRAVO	531	1549	B	28	62	103	4	0	0	0	197	0	197
TULANCINGO DE BRAVO	531	1549	C1	27	85	117	1	0	0	0	230	0	230
TULANCINGO DE BRAVO	672	1550	B	24	91	188	8	0	0	0	311	13	324
TULANCINGO DE BRAVO	590	1551	B	20	65	162	15	0	0	0	262	10	272
TULANCINGO DE BRAVO	591	1551	C1	26	76	157	20	0	0	0	279	9	288
TULANCINGO DE BRAVO	277	1552	B	6	46	70	15	0	0	0	137	2	139
TULANCINGO DE BRAVO	455	1553	B	17	97	120	6	0	0	0	240	6	246
TULANCINGO DE BRAVO	455	1553	C1	10	92	127	9	0	0	0	238	4	242








## RESULTADOS ELECTORALES AYUNTAMIENTOS 2005

Nombre	Listado Nominal	Casilla	Tipo Casilla								Votos Validos	Votos Nulos	Votos Totales
TULANCINGO DE BRAVO	718	1554	B	28	60	150	5	0	0	0	243	8	251
TULANCINGO DE BRAVO	718	1554	C1	22	59	139	3	0	0	0	223	23	246
TULANCINGO DE BRAVO	718	1554	C2	33	62	120	6	0	0	0	221	15	236
TULANCINGO DE BRAVO	719	1554	C3	31	73	136	9	0	0	0	249	8	257
TULANCINGO DE BRAVO	719	1554	C4	35	68	139	8	0	0	0	250	11	261
TULANCINGO DE BRAVO	475	1555	B	28	58	96	2	0	0	0	184	5	189
TULANCINGO DE BRAVO	475	1555	C1	18	61	104	1	0	0	0	184	8	192
<b>TOTAL TULANCINGO DE BRAVO</b>	<b>91785</b>			<b>4192</b>	<b>12216</b>	<b>20766</b>	<b>1035</b>	<b>0</b>	<b>0</b>	<b>0</b>	<b>38209</b>	<b>1013</b>	<b>39222</b>
VILLA DE TEZONTEPEC	690	1556	B	197	144	106	0	8	0	0	455	1	456
VILLA DE TEZONTEPEC	691	1556	C1	188	115	133	0	18	0	0	454	9	463
VILLA DE TEZONTEPEC	491	1557	B	200	78	13	0	10	0	0	301	6	307
VILLA DE TEZONTEPEC	491	1557	C1	200	94	20	0	4	0	0	318	5	323
VILLA DE TEZONTEPEC	455	1558	B	173	87	16	0	9	0	0	285	2	287
VILLA DE TEZONTEPEC	455	1558	C1	143	85	27	0	25	0	0	280	6	286
VILLA DE TEZONTEPEC	466	1559	B	180	90	39	0	7	0	0	316	2	318
VILLA DE TEZONTEPEC	466	1559	C1	183	84	31	0	1	0	0	299	5	304
VILLA DE TEZONTEPEC	382	1560	B	146	73	32	0	4	0	0	255	6	261
VILLA DE TEZONTEPEC	382	1560	C1	138	67	16	0	3	0	0	224	7	231
VILLA DE TEZONTEPEC	734	1561	B	374	88	19	0	7	0	0	488	13	501
VILLA DE TEZONTEPEC	734	1561	C1	369	76	31	0	10	0	0	486	0	486
VILLA DE TEZONTEPEC	191	1562	B	86	21	15	0	4	0	0	126	2	128
<b>TOTAL VILLA DE TEZONTEPEC</b>	<b>6628</b>			<b>2577</b>	<b>1102</b>	<b>498</b>	<b>0</b>	<b>110</b>	<b>0</b>	<b>0</b>	<b>4287</b>	<b>64</b>	<b>4351</b>
XOCHIATIPAN	525	1563	B	165	98	142	0	0	0	0	405	0	405
XOCHIATIPAN	525	1563	C1	143	134	149	0	0	0	0	426	17	443
XOCHIATIPAN	525	1563	C2	126	116	162	0	0	0	0	404	18	422
XOCHIATIPAN	562	1564	B	126	126	180	0	0	0	0	432	35	467
XOCHIATIPAN	553	1565	B	236	98	92	0	0	0	0	426	127	553
XOCHIATIPAN	364	1566	B	95	91	86	0	0	0	0	272	0	272
XOCHIATIPAN	580	1567	B	155	118	146	0	0	0	0	419	27	446
XOCHIATIPAN	581	1567	C1	164	128	130	0	0	0	0	422	20	442
XOCHIATIPAN	546	1568	B	206	156	96	0	0	0	0	458	13	471
XOCHIATIPAN	546	1568	C1	192	147	110	0	0	0	0	449	5	454

## RESULTADOS ELECTORALES AYUNTAMIENTOS 2005








Nombre	Listado Nominal	Casilla	Tipo Casilla								Votos Validos	Votos Nulos	Votos Totales
XOCHIATIPAN	614	1569	B	105	156	217	0	0	0	0	478	0	478
XOCHIATIPAN	455	1570	B	107	83	163	0	0	0	0	353	22	375
XOCHIATIPAN	456	1570	C1	121	74	166	0	0	0	0	361	15	376
XOCHIATIPAN	707	1571	B	263	205	83	0	0	0	0	551	25	576
XOCHIATIPAN	414	1572	B	138	104	92	0	0	0	0	334	1	335
XOCHIATIPAN	415	1572	C1	146	87	93	0	0	0	0	326	22	348
XOCHIATIPAN	299	1573	B	117	47	69	0	0	0	0	233	12	245
XOCHIATIPAN	371	1574	B	152	71	76	0	0	0	0	299	9	308
XOCHIATIPAN	623	1575	B	235	83	176	0	0	0	0	494	0	494
<b>TOTAL XOCHIATIPAN</b>	<b>9661</b>			<b>2992</b>	<b>2122</b>	<b>2428</b>	<b>0</b>	<b>0</b>	<b>0</b>	<b>0</b>	<b>7542</b>	<b>368</b>	<b>7910</b>
XOCHICOATLÁN	646	1576	B	86	132	116	17	79	0	0	430	14	444
XOCHICOATLÁN	729	1577	B	57	96	163	114	96	0	0	526	0	526
XOCHICOATLÁN	636	1578	B	17	58	43	167	145	0	0	430	18	448
XOCHICOATLÁN	550	1579	B	92	69	91	76	98	0	0	426	22	448
XOCHICOATLÁN	147	1580	B	4	26	46	7	30	0	0	113	3	116
XOCHICOATLÁN	455	1581	B	29	88	73	76	65	0	0	331	0	331
XOCHICOATLÁN	368	1582	B	36	42	63	25	101	0	0	267	4	271
XOCHICOATLÁN	424	1583	B	28	56	13	88	109	0	0	294	0	294
XOCHICOATLÁN	424	1583	C1	43	46	14	66	125	0	0	294	0	294
XOCHICOATLÁN	592	1584	B	38	107	89	27	80	0	0	341	0	341
<b>TOTAL XOCHICOATLÁN</b>	<b>4971</b>			<b>430</b>	<b>720</b>	<b>711</b>	<b>663</b>	<b>928</b>	<b>0</b>	<b>0</b>	<b>3452</b>	<b>61</b>	<b>3513</b>
YAHUALICA	601	1585	B	102	44	89	76	63	31	14	419	12	431
YAHUALICA	602	1585	C1	123	36	72	101	53	24	23	432	6	438
YAHUALICA	602	1585	C2	156	56	96	46	45	26	10	435	16	451
YAHUALICA	695	1586	B	184	176	20	19	73	3	2	477	13	490
YAHUALICA	696	1586	C1	206	144	20	26	90	5	0	491	17	508
YAHUALICA	659	1587	B	124	56	129	47	77	1	66	500	26	526
YAHUALICA	659	1587	C1	138	43	100	44	108	1	38	472	37	509
YAHUALICA	435	1588	B	112	88	65	57	11	1	2	336	16	352
YAHUALICA	435	1588	C1	129	63	57	52	15	1	1	318	14	332
YAHUALICA	410	1589	B	112	102	41	35	38	3	0	331	2	333
YAHUALICA	695	1590	B	371	134	7	25	14	4	2	557	18	575

## RESULTADOS ELECTORALES AYUNTAMIENTOS 2005








Nombre	Listado Nominal	Casilla	Tipo Casilla								Votos Validos	Votos Nulos	Votos Totales
YAHUALICA	295	1591	B	51	51	35	9	32	1	0	179	26	205
YAHUALICA	548	1592	B	47	65	82	17	1	145	1	358	36	394
YAHUALICA	527	1593	B	41	84	168	36	30	2	0	361	22	383
YAHUALICA	527	1593	C1	59	91	175	34	19	6	10	394	7	401
YAHUALICA	305	1594	B	91	7	46	70	12	9	0	235	15	250
YAHUALICA	298	1595	B	64	52	46	40	11	4	9	226	14	240
YAHUALICA	276	1596	B	92	4	110	3	10	1	1	221	2	223
YAHUALICA	291	1597	B	30	40	86	12	20	1	27	216	11	227
YAHUALICA	715	1598	B	102	155	221	37	23	1	23	562	14	576
YAHUALICA	715	1598	C1	105	174	239	28	9	2	14	571	9	580
YAHUALICA	715	1598	C2	78	150	235	33	23	1	24	544	8	552
YAHUALICA	444	1599	B	67	96	80	73	5	1	0	322	14	336
YAHUALICA	445	1599	C1	47	91	73	97	14	2	1	325	7	332
<b>TOTAL YAHUALICA</b>	<b>12590</b>			<b>2631</b>	<b>2002</b>	<b>2292</b>	<b>1017</b>	<b>796</b>	<b>276</b>	<b>268</b>	<b>9282</b>	<b>362</b>	<b>9644</b>
ZACUALTIPÁN DE ÁNGELES	715	1600	B	90	141	104	19	0	0	0	354	11	365
ZACUALTIPÁN DE ÁNGELES	715	1600	C1	96	141	75	14	0	0	0	326	7	333
ZACUALTIPÁN DE ÁNGELES	715	1600	C2	115	145	82	17	0	0	0	359	7	366
ZACUALTIPÁN DE ÁNGELES	748	1601	B	144	172	79	11	0	0	0	406	0	406
ZACUALTIPÁN DE ÁNGELES	748	1601	C1	141	191	61	10	0	0	0	403	0	403
ZACUALTIPÁN DE ÁNGELES	566	1602	B	85	142	51	7	0	0	0	285	0	285
ZACUALTIPÁN DE ÁNGELES	566	1602	C1	116	104	43	7	0	0	0	270	1	271
ZACUALTIPÁN DE ÁNGELES	567	1602	C2	122	113	47	8	0	0	0	290	11	301
ZACUALTIPÁN DE ÁNGELES	644	1603	B	165	117	65	9	0	0	0	356	7	363
ZACUALTIPÁN DE ÁNGELES	645	1603	C1	178	113	49	11	0	0	0	351	7	358
ZACUALTIPÁN DE ÁNGELES	596	1604	B	133	84	64	18	0	0	0	299	3	302
ZACUALTIPÁN DE ÁNGELES	596	1604	C1	133	95	64	11	0	0	0	303	7	310
ZACUALTIPÁN DE ÁNGELES	704	1605	B	116	112	97	24	0	0	0	349	8	357
ZACUALTIPÁN DE ÁNGELES	704	1605	C1	147	102	99	17	0	0	0	365	7	372
ZACUALTIPÁN DE ÁNGELES	554	1606	B	106	103	46	18	0	0	0	273	4	277
ZACUALTIPÁN DE ÁNGELES	555	1606	C1	123	86	31	26	0	0	0	266	16	282
ZACUALTIPÁN DE ÁNGELES	555	1606	C2	126	68	44	17	0	0	0	255	0	255
ZACUALTIPÁN DE ÁNGELES	534	1607	B	139	89	52	9	0	0	0	289	5	294
ZACUALTIPÁN DE ÁNGELES	535	1607	C1	123	84	79	9	0	0	0	295	6	301










## RESULTADOS ELECTORALES AYUNTAMIENTOS 2005

Nombre	Listado Nominal	Casilla	Tipo Casilla								Votos Validos	Votos Nulos	Votos Totales
ZACUALTIPÁN DE ÁNGELES	597	1608	B	136	106	44	20	0	0	0	306	3	309
ZACUALTIPÁN DE ÁNGELES	598	1608	C1	169	109	36	15	0	0	0	329	6	335
ZACUALTIPÁN DE ÁNGELES	401	1609	B	34	99	78	5	0	0	0	216	14	230
ZACUALTIPÁN DE ÁNGELES	569	1610	B	75	51	85	13	0	0	0	224	24	248
ZACUALTIPÁN DE ÁNGELES	683	1611	B	27	102	155	7	0	0	0	291	15	306
ZACUALTIPÁN DE ÁNGELES	206	1612	B	22	62	26	2	0	0	0	112	8	120
ZACUALTIPÁN DE ÁNGELES	477	1613	B	23	121	140	9	0	0	0	293	3	296
ZACUALTIPÁN DE ÁNGELES	744	1614	B	352	100	25	1	0	0	0	478	9	487
ZACUALTIPÁN DE ÁNGELES	674	1615	B	179	63	71	18	0	0	0	331	37	368
ZACUALTIPÁN DE ÁNGELES	527	1616	B	138	47	60	18	0	0	0	263	3	266
ZACUALTIPÁN DE ÁNGELES	418	1617	B	69	44	88	3	0	0	0	204	6	210
ZACUALTIPÁN DE ÁNGELES	563	1618	B	108	117	75	9	0	0	0	309	19	328
<b>TOTAL ZACUALTIPÁN DE ÁNGELES</b>	<b>18419</b>			<b>3730</b>	<b>3223</b>	<b>2115</b>	<b>382</b>	<b>0</b>	<b>0</b>	<b>0</b>	<b>9450</b>	<b>254</b>	<b>9704</b>
ZAPOTLÁN DE JUÁREZ	579	1619	B	260	76	19	17	0	0	1	373	7	380
ZAPOTLÁN DE JUÁREZ	579	1619	C1	253	99	26	15	0	0	1	394	0	394
ZAPOTLÁN DE JUÁREZ	579	1619	C2	265	71	42	15	0	0	1	394	5	399
ZAPOTLÁN DE JUÁREZ	554	1620	B	255	70	25	16	0	0	1	367	3	370
ZAPOTLÁN DE JUÁREZ	554	1620	C1	234	83	24	13	0	0	1	355	6	361
ZAPOTLÁN DE JUÁREZ	555	1620	C2	237	74	13	33	0	0	1	358	7	365
ZAPOTLÁN DE JUÁREZ	598	1621	B	157	93	19	49	0	0	4	322	8	330
ZAPOTLÁN DE JUÁREZ	599	1621	C1	158	106	11	35	0	0	3	313	8	321
ZAPOTLÁN DE JUÁREZ	599	1621	C2	178	92	14	53	0	0	9	346	4	350
ZAPOTLÁN DE JUÁREZ	601	1622	B	193	70	13	30	0	0	9	315	9	324
ZAPOTLÁN DE JUÁREZ	601	1622	C1	162	70	16	33	0	0	12	293	12	305
ZAPOTLÁN DE JUÁREZ	569	1623	B	172	78	17	58	0	0	7	332	3	335
ZAPOTLÁN DE JUÁREZ	570	1623	C1	150	92	26	45	0	0	15	328	3	331
ZAPOTLÁN DE JUÁREZ	380	1624	B	89	56	12	60	0	0	7	224	8	232
ZAPOTLÁN DE JUÁREZ	380	1624	C1	86	78	22	45	0	0	9	240	3	243
ZAPOTLÁN DE JUÁREZ	543	1625	B	219	86	33	11	0	0	1	350	192	542
ZAPOTLÁN DE JUÁREZ	543	1625	C1	273	71	23	14	0	0	0	381	10	391
ZAPOTLÁN DE JUÁREZ	543	1625	C2	283	61	29	26	0	0	2	401	0	401
ZAPOTLÁN DE JUÁREZ	492	1626	B	144	69	85	41	0	0	2	341	3	344
ZAPOTLÁN DE JUÁREZ	492	1626	C1	158	66	65	54	0	0	1	344	0	344








## RESULTADOS ELECTORALES AYUNTAMIENTOS 2005

Nombre	Listado Nominal	Casilla	Tipo Casilla								Votos Validos	Votos Nulos	Votos Totales
<b>TOTAL ZAPOTLÁN DE JUÁREZ</b>	<b>10910</b>			<b>3926</b>	<b>1561</b>	<b>534</b>	<b>663</b>	<b>0</b>	<b>0</b>	<b>87</b>	<b>6771</b>	<b>291</b>	<b>7062</b>
ZEMPOALA	560	1627	B	16	153	39	28	0	0	0	236	1	237
ZEMPOALA	561	1627	C1	13	188	52	26	0	0	0	279	9	288
ZEMPOALA	690	1628	B	13	286	40	47	0	0	0	386	0	386
ZEMPOALA	690	1628	C1	17	286	50	38	0	0	0	391	6	397
ZEMPOALA	551	1629	B	28	175	46	34	0	0	0	283	41	324
ZEMPOALA	552	1629	C1	22	181	42	27	0	0	0	272	10	282
ZEMPOALA	552	1629	C2	31	179	54	35	0	0	0	299	4	303
ZEMPOALA	417	1630	B	20	57	59	12	0	0	0	148	0	148
ZEMPOALA	417	1630	C1	11	51	75	8	0	0	0	145	6	151
ZEMPOALA	627	1631	B	14	83	205	4	0	0	0	306	9	315
ZEMPOALA	627	1631	C1	17	77	205	3	0	0	0	302	6	308
ZEMPOALA	627	1631	C2	16	76	219	7	0	0	0	318	15	333
ZEMPOALA	614	1632	B	34	106	88	4	0	0	0	232	10	242
ZEMPOALA	615	1632	C1	22	96	74	5	0	0	0	197	49	246
ZEMPOALA	686	1633	B	26	140	56	44	0	0	0	266	9	275
ZEMPOALA	686	1633	C1	37	144	55	43	0	0	0	279	10	289
ZEMPOALA	595	1634	B	26	116	26	20	0	0	0	188	22	210
ZEMPOALA	489	1635	B	29	139	23	22	0	0	0	213	13	226
ZEMPOALA	490	1635	C1	26	145	12	30	0	0	0	213	14	227
ZEMPOALA	552	1636	B	33	143	47	20	0	0	0	243	13	256
ZEMPOALA	621	1637	B	163	140	7	13	0	0	0	323	9	332
ZEMPOALA	621	1637	C1	188	118	9	11	0	0	0	326	10	336
ZEMPOALA	621	1637	C2	157	145	7	9	0	0	0	318	44	362
ZEMPOALA	569	1638	B	20	165	13	100	0	0	0	298	14	312
ZEMPOALA	570	1638	C1	15	150	16	88	0	0	0	269	21	290
ZEMPOALA	675	1639	B	15	192	31	147	0	0	0	385	13	398
ZEMPOALA	245	1640	B	5	85	13	49	0	0	0	152	4	156
ZEMPOALA	441	1641	B	5	93	46	32	0	0	0	176	0	176
ZEMPOALA	442	1641	C1	7	97	51	47	0	0	0	202	8	210
ZEMPOALA	663	1642	B	2	47	4	328	0	0	0	381	5	386
ZEMPOALA	663	1642	C1	2	33	8	321	0	0	0	364	14	378
ZEMPOALA	443	1643	B	2	39	7	245	0	0	0	293	5	298








## RESULTADOS ELECTORALES AYUNTAMIENTOS 2005

Nombre	Listado Nominal	Casilla	Tipo Casilla								Votos Validos	Votos Nulos	Votos Totales
<b>TOTAL ZEMPOALA</b>	<b>18172</b>			<b>1032</b>	<b>4125</b>	<b>1679</b>	<b>1847</b>	<b>0</b>	<b>0</b>	<b>0</b>	<b>8683</b>	<b>394</b>	<b>9077</b>
ZIMAPÁN	599	1644	B	99	61	37	3	0	0	0	200	4	204
ZIMAPÁN	600	1644	C1	90	56	28	9	0	0	0	183	3	186
ZIMAPÁN	600	1644	C2	122	92	33	10	0	0	0	257	8	265
ZIMAPÁN	556	1645	B	125	89	25	7	0	0	0	246	10	256
ZIMAPÁN	556	1645	C1	150	82	33	5	0	0	0	270	4	274
ZIMAPÁN	680	1646	B	182	113	52	5	0	0	0	352	9	361
ZIMAPÁN	425	1647	B	71	83	43	3	0	0	0	200	9	209
ZIMAPÁN	425	1647	C1	75	79	41	5	0	0	0	200	4	204
ZIMAPÁN	683	1648	B	158	117	42	6	0	0	0	323	16	339
ZIMAPÁN	532	1649	B	152	78	32	6	0	0	0	268	6	274
ZIMAPÁN	533	1649	C1	142	82	29	7	0	0	0	260	3	263
ZIMAPÁN	734	1650	B	144	188	36	5	0	0	0	373	11	384
ZIMAPÁN	734	1650	C1	122	177	36	8	0	0	0	343	16	359
ZIMAPÁN	107	1651	B	7	31	2	0	0	0	0	40	0	40
ZIMAPÁN	135	1652	B	28	31	8	2	0	0	0	69	1	70
ZIMAPÁN	520	1653	B	114	49	47	6	0	0	0	216	6	222
ZIMAPÁN	162	1654	B	6	55	17	1	0	0	0	79	1	80
ZIMAPÁN	154	1655	B	19	41	9	0	0	0	0	69	4	73
ZIMAPÁN	160	1656	B	13	80	4	1	0	0	0	98	3	101
ZIMAPÁN	215	1657	B	8	69	8	0	0	0	0	85	0	85
ZIMAPÁN	136	1659	B	13	35	15	1	0	0	0	64	2	66
ZIMAPÁN	289	1660	B	13	104	28	2	0	0	0	147	6	153
ZIMAPÁN	143	1661	B	6	30	23	2	0	0	0	61	8	69
ZIMAPÁN	403	1662	B	46	101	26	0	0	0	0	173	10	183
ZIMAPÁN	221	1663	B	19	69	20	3	0	0	0	111	2	113
ZIMAPÁN	291	1664	B	22	82	7	0	0	0	0	111	6	117
ZIMAPÁN	140	1665	B	7	28	28	1	0	0	0	64	2	66
ZIMAPÁN	77	1666	B	6	25	12	3	0	0	0	46	1	47
ZIMAPÁN	179	1667	B	16	6	35	1	0	0	0	58	0	58
ZIMAPÁN	426	1668	B	29	98	21	1	0	0	0	149	8	157
ZIMAPÁN	427	1668	C1	32	90	21	3	0	0	0	146	7	153
ZIMAPÁN	191	1669	B	23	37	19	1	0	0	0	80	0	80

## RESULTADOS ELECTORALES AYUNTAMIENTOS 2005

Nombre	Listado Nominal	Casilla	Tipo Casilla								Votos Validos	Votos Nulos	Votos Totales
ZIMAPÁN	184	1670	B	4	74	18	0	0	0	0	96	0	96
ZIMAPÁN	132	1671	B	8	29	17	0	0	0	0	54	2	56
ZIMAPÁN	129	1672	B	12	35	8	0	0	0	0	55	2	57
ZIMAPÁN	154	1673	B	14	33	2	0	0	0	0	49	1	50
ZIMAPÁN	111	1674	B	24	20	9	5	0	0	0	58	2	60
ZIMAPÁN	396	1675	B	57	68	35	1	0	0	0	161	1	162
ZIMAPÁN	396	1675	C1	66	59	23	0	0	0	0	148	7	155
ZIMAPÁN	617	1676	B	101	113	39	10	0	0	0	263	11	274
ZIMAPÁN	69	1677	B	7	19	2	0	0	0	0	28	0	28
ZIMAPÁN	573	1678	B	96	66	60	4	0	0	0	226	0	226
ZIMAPÁN	574	1678	C1	94	92	40	2	0	0	0	228	15	243
ZIMAPÁN	551	1679	B	123	114	25	2	0	0	0	264	11	275
ZIMAPÁN	551	1679	C1	118	98	27	10	0	0	0	253	21	274
ZIMAPÁN	620	1680	B	42	110	78	9	0	0	0	239	10	249
ZIMAPÁN	621	1680	C1	55	120	46	4	0	0	0	225	29	254
ZIMAPÁN	359	1681	B	28	58	13	0	0	0	0	99	7	106
ZIMAPÁN	607	1682	B	143	116	21	2	0	0	0	282	13	295
ZIMAPÁN	514	1683	B	100	67	32	5	0	0	0	204	14	218
ZIMAPÁN	515	1683	C1	106	66	29	3	0	0	0	204	3	207
ZIMAPÁN	398	1684	B	82	82	16	5	0	0	0	185	5	190
ZIMAPÁN	398	1684	C1	96	84	12	6	0	0	0	198	8	206
ZIMAPÁN	93	1685	B	33	14	4	0	0	0	0	51	0	51
ZIMAPÁN	262	1686	B	14	59	10	4	0	0	0	87	9	96
ZIMAPÁN	402	1687	B	60	119	18	0	0	0	0	197	6	203
ZIMAPÁN	401	1688	B	23	85	6	3	0	0	0	117	20	137
ZIMAPÁN	112	1689	B	5	12	18	1	0	0	0	36	3	39
ZIMAPÁN	67	1690	B	7	16	0	0	0	0	0	23	0	23
ZIMAPÁN	98	1691	B	14	23	12	4	0	0	0	53	5	58
ZIMAPÁN	330	1692	B	63	30	26	2	0	0	0	121	5	126
ZIMAPÁN	241	1693	B	41	44	17	0	0	0	0	102	0	102
ZIMAPÁN	542	1694	B	126	116	44	2	0	0	0	288	6	294
ZIMAPÁN	542	1694	C1	105	94	44	4	0	0	0	247	10	257
ZIMAPÁN	542	1694	C2	115	92	40	5	0	0	0	252	13	265
ZIMAPÁN	136	1695	B	30	27	7	0	0	0	0	64	3	67

## RESULTADOS ELECTORALES AYUNTAMIENTOS 2005

Nombre	Listado Nominal	Casilla	Tipo Casilla								Votos Validos	Votos Nulos	Votos Totales
ZIMAPÁN	278	1696	B	32	103	9	0	0	0	0	144	6	150
ZIMAPÁN	126	1697	B	10	28	32	2	0	0	0	72	4	76
ZIMAPÁN	199	1698	B	27	32	21	0	0	0	0	80	0	80
ZIMAPÁN	399	1699	B	30	90	21	5	0	0	0	146	9	155
ZIMAPÁN	379	1700	B	41	38	73	2	0	0	0	154	5	159
ZIMAPÁN	173	1701	B	55	32	11	1	0	0	0	99	3	102
ZIMAPÁN	454	1702	B	56	143	25	3	0	0	0	227	8	235
ZIMAPÁN	496	1703	B	19	165	28	2	0	0	0	214	12	226
ZIMAPÁN	265	1704	B	52	39	20	3	0	0	0	114	3	117
ZIMAPÁN	87	1705	B	17	16	0	2	0	0	0	35	1	36
ZIMAPÁN	373	1706	B	20	86	44	3	0	0	0	153	4	157
ZIMAPÁN	102	1707	B	18	36	6	1	0	0	0	61	7	68
<b>TOTAL ZIMAPÁN</b>	<b>27601</b>			<b>4448</b>	<b>5420</b>	<b>1905</b>	<b>224</b>	<b>0</b>	<b>0</b>	<b>0</b>	<b>11997</b>	<b>474</b>	<b>12471</b>
<b>Total Estatal</b>	<b>1585972</b>			<b>163760</b>	<b>314104</b>	<b>221046</b>	<b>41519</b>	<b>40087</b>	<b>5464</b>	<b>5662</b>	<b>791575</b>	<b>35186</b>	<b>826828</b>