






















RESULTADOS ELECTORALES DIPUTADOS 2002

Nombre	Listado Nominal	Casilla	Tipo Casilla								Votos Validos	Votos Nulos	Votos Totales
MINERAL DEL MONTE	686	0713	B	18	164	8	2	8	0	2	202	6	208
MINERAL DEL MONTE	443	0714	B	11	34	24	5	1	1	1	77	8	85
MINERAL DEL MONTE	443	0714	C1	27	43	16	2	3	2	1	94	0	94
MINERAL DEL MONTE	530	0715	B	27	128	18	2	2	0	0	177	7	184
MINERAL DEL MONTE	530	0715	C1	27	100	25	1	4	1	0	158	4	162
MINERAL DEL MONTE	503	0716	B	35	85	25	3	3	2	1	154	4	158
MINERAL DEL MONTE	504	0716	C1	24	100	21	0	4	1	0	150	4	154
MINERAL DEL MONTE	389	0717	B	23	71	17	2	2	0	0	115	3	118
MINERAL DEL MONTE	389	0717	C1	16	85	16	0	3	0	1	121	3	124
MINERAL DEL MONTE	462	0718	B	15	79	22	1	0	0	2	119	4	123
MINERAL DEL MONTE	463	0718	C1	19	94	28	2	1	0	2	146	7	153
MINERAL DEL MONTE	399	0719	B	21	73	11	4	4	0	0	113	2	115
MINERAL DEL MONTE	399	0719	C1	14	67	10	1	7	0	0	99	4	103
MINERAL DEL MONTE	660	0720	B	49	115	21	3	4	0	1	193	5	198
MINERAL DEL MONTE	660	0720	C1	38	117	22	8	8	1	1	195	7	202
MINERAL DEL MONTE	349	0721	B	10	91	30	1	2	0	0	134	1	135
MINERAL DEL MONTE	164	0722	B	5	83	5	1	1	0	0	95	0	95
MINERAL DEL MONTE	676	0723	B	15	219	17	3	1	0	0	255	5	260
MINERAL DEL MONTE	158	0724	B	6	41	9	3	0	0	0	59	2	61
TOTAL MINERAL DEL MONTE	8807			400	1789	345	44	58	8	12	2656	76	2732
PACHUCA PONIENTE	476	0832	B	33	118	6	1	9	0	3	170	1	171
PACHUCA PONIENTE	476	0832	C1	23	123	12	7	6	0	2	173	4	177
PACHUCA PONIENTE	508	0833	B	39	98	15	1	12	0	2	167	9	176
PACHUCA PONIENTE	509	0833	C1	29	101	17	6	4	0	1	158	1	159
PACHUCA PONIENTE	448	0834	B	39	79	4	4	11	0	3	140	8	148
PACHUCA PONIENTE	688	0835	B	28	129	16	2	7	1	4	187	4	191
PACHUCA PONIENTE	608	0836	B	32	110	12	4	5	4	0	167	3	170
PACHUCA PONIENTE	663	0839	B	48	121	13	2	18	1	1	204	9	213
PACHUCA PONIENTE	429	0840	B	30	112	12	4	8	1	2	169	5	174
PACHUCA PONIENTE	430	0840	C1	24	126	11	3	8	0	1	173	4	177
PACHUCA PONIENTE	640	0841	B	43	149	10	4	9	2	1	218	9	227
PACHUCA PONIENTE	382	0842	B	33	61	15	3	4	1	5	122	6	128
PACHUCA PONIENTE	382	0842	C1	44	64	14	2	7	0	2	133	3	136
PACHUCA PONIENTE	436	0846	B	40	104	8	4	6	0	0	162	13	175
PACHUCA PONIENTE	437	0846	C1	33	81	9	3	6	0	2	134	5	139
PACHUCA PONIENTE	468	0847	B	30	129	7	3	4	0	4	177	10	187








RESULTADOS ELECTORALES DIPUTADOS 2002

Nombre	Listado Nominal	Casilla	Tipo Casilla								Votos Validos	Votos Nulos	Votos Totales
PACHUCA PONIENTE	468	0847	C1	19	128	8	4	5	1	4	169	1	170
PACHUCA PONIENTE	501	0848	B	23	101	13	3	10	0	2	152	11	163
PACHUCA PONIENTE	502	0848	C1	21	98	12	1	7	0	2	141	8	149
PACHUCA PONIENTE	502	0848	C2	25	110	15	3	8	1	4	166	7	173
PACHUCA PONIENTE	559	0849	B	34	164	22	4	15	1	10	250	6	256
PACHUCA PONIENTE	661	0850	B	88	115	19	8	9	6	5	250	11	261
PACHUCA PONIENTE	661	0850	C1	75	143	27	4	8	9	4	270	15	285
PACHUCA PONIENTE	573	0851	B	58	120	29	5	3	2	13	230	5	235
PACHUCA PONIENTE	574	0851	C1	49	118	21	1	6	2	11	208	8	216
PACHUCA PONIENTE	571	0852	B	22	141	34	5	7	1	0	210	5	215
PACHUCA PONIENTE	571	0852	C1	20	130	26	1	2	0	2	181	0	181
PACHUCA PONIENTE	572	0852	C2	18	120	38	3	7	0	1	187	0	187
PACHUCA PONIENTE	572	0853	B	41	93	12	2	10	1	4	163	5	168
PACHUCA PONIENTE	572	0853	C1	36	112	16	4	8	0	10	186	5	191
PACHUCA PONIENTE	501	0854	B	57	92	11	1	7	1	3	172	6	178
PACHUCA PONIENTE	501	0854	C1	34	74	14	5	11	1	5	144	6	150
PACHUCA PONIENTE	502	0854	C2	36	80	27	6	13	0	2	164	8	172
PACHUCA PONIENTE	525	0855	B	30	111	23	4	7	5	5	185	3	188
PACHUCA PONIENTE	525	0855	C1	41	113	16	5	3	0	5	183	342	525
PACHUCA PONIENTE	526	0855	C2	53	102	9	3	12	7	6	192	10	202
PACHUCA PONIENTE	510	0856	B	35	109	13	4	6	0	2	169	13	182
PACHUCA PONIENTE	510	0856	C1	44	99	13	2	11	0	2	171	338	509
PACHUCA PONIENTE	511	0856	C2	41	97	16	2	4	3	1	164	6	170
PACHUCA PONIENTE	601	0857	B	32	107	22	4	6	1	4	176	3	179
PACHUCA PONIENTE	601	0857	C1	34	106	10	1	6	0	3	160	7	167
PACHUCA PONIENTE	742	0858	B	47	148	17	5	11	0	9	237	17	254
PACHUCA PONIENTE	696	0859	B	39	116	32	5	11	1	4	208	9	217
PACHUCA PONIENTE	520	0860	B	41	87	20	4	3	1	2	158	7	165
PACHUCA PONIENTE	520	0860	C1	32	65	18	6	5	0	1	127	8	135
PACHUCA PONIENTE	750	0861	B	82	128	24	11	15	2	6	268	13	281
PACHUCA PONIENTE	0	0861	E	5	12	87	0	1	1	0	106	0	106
PACHUCA PONIENTE	382	0872	B	50	64	12	4	5	0	3	138	10	148
PACHUCA PONIENTE	383	0872	C1	34	83	9	3	4	1	2	136	2	138
PACHUCA PONIENTE	583	0873	B	73	115	13	1	8	0	2	212	10	222
PACHUCA PONIENTE	583	0873	C1	68	131	10	11	8	1	6	235	18	253
PACHUCA PONIENTE	454	0874	B	37	84	18	0	11	1	3	154	0	154
PACHUCA PONIENTE	454	0874	C1	42	106	18	2	8	0	3	179	5	184








RESULTADOS ELECTORALES DIPUTADOS 2002

Nombre	Listado Nominal	Casilla	Tipo Casilla								Votos Validos	Votos Nulos	Votos Totales
PACHUCA PONIENTE	462	0875	B	38	124	18	2	8	1	3	194	9	203
PACHUCA PONIENTE	462	0875	C1	43	118	19	3	8	1	1	193	4	197
PACHUCA PONIENTE	698	0876	B	61	142	33	5	18	1	3	263	17	280
PACHUCA PONIENTE	698	0876	C1	63	122	32	9	19	2	4	251	15	266
PACHUCA PONIENTE	482	0877	B	33	84	37	10	7	2	2	175	7	182
PACHUCA PONIENTE	483	0877	C1	30	79	27	3	6	1	10	156	6	162
PACHUCA PONIENTE	534	0878	B	42	104	13	1	7	1	1	169	8	177
PACHUCA PONIENTE	535	0878	C1	45	94	20	6	8	2	2	177	8	185
PACHUCA PONIENTE	535	0878	C2	29	100	16	3	14	0	7	169	6	175
PACHUCA PONIENTE	721	0879	B	34	141	30	11	8	4	5	233	5	238
PACHUCA PONIENTE	721	0879	C1	35	144	29	13	8	4	3	236	7	243
PACHUCA PONIENTE	722	0879	C2	32	139	18	14	16	5	3	227	15	242
PACHUCA PONIENTE	667	0880	B	27	114	19	6	9	1	2	178	6	184
PACHUCA PONIENTE	667	0880	C1	35	102	30	5	12	0	1	185	3	188
PACHUCA PONIENTE	667	0880	C2	38	108	18	7	7	0	1	179	4	183
PACHUCA PONIENTE	667	0880	C3	45	109	19	5	9	1	5	193	7	200
PACHUCA PONIENTE	668	0880	C4	39	87	26	2	7	0	2	163	8	171
PACHUCA PONIENTE	668	0880	C5	36	86	21	3	6	1	1	154	5	159
PACHUCA PONIENTE	442	0881	B	40	82	10	3	10	1	6	152	2	154
PACHUCA PONIENTE	443	0881	C1	32	90	17	8	5	0	3	155	8	163
PACHUCA PONIENTE	478	0882	B	40	101	15	3	13	0	3	175	303	478
PACHUCA PONIENTE	478	0882	C1	34	89	21	1	7	3	4	159	5	164
PACHUCA PONIENTE	731	0883	B	78	131	31	2	14	0	5	261	7	268
PACHUCA PONIENTE	380	0884	B	46	70	20	6	8	2	1	153	3	156
PACHUCA PONIENTE	381	0884	C1	43	105	13	2	4	1	2	170	3	173
PACHUCA PONIENTE	561	0885	B	61	106	33	6	17	4	6	233	8	241
PACHUCA PONIENTE	562	0885	C1	57	104	24	5	8	0	4	202	7	209
PACHUCA PONIENTE	689	0886	B	72	144	32	6	10	1	5	270	13	283
PACHUCA PONIENTE	638	0887	B	61	94	22	2	10	0	5	194	6	200
PACHUCA PONIENTE	638	0887	C1	66	102	17	6	8	0	5	204	7	211
PACHUCA PONIENTE	557	0888	B	55	83	43	7	12	0	4	204	12	216
PACHUCA PONIENTE	557	0888	C1	54	105	30	8	15	3	0	215	10	225
PACHUCA PONIENTE	396	0889	B	44	71	25	7	2	0	3	152	0	152
PACHUCA PONIENTE	396	0889	C1	53	102	14	6	9	0	5	189	7	196
PACHUCA PONIENTE	500	0890	B	56	102	30	3	7	0	0	198	11	209
PACHUCA PONIENTE	500	0890	C1	72	77	19	4	8	0	3	183	10	193
PACHUCA PONIENTE	469	0891	B	47	91	28	4	6	0	4	180	3	183


RESULTADOS ELECTORALES DIPUTADOS 2002

Nombre	Listado Nominal	Casilla	Tipo Casilla								Votos Validos	Votos Nulos	Votos Totales
PACHUCA PONIENTE	469	0891	C1	53	84	18	4	7	0	2	168	9	177
PACHUCA PONIENTE	650	0892	B	74	131	24	3	13	0	5	250	20	270
PACHUCA PONIENTE	385	0893	B	59	75	13	3	11	0	1	162	2	164
PACHUCA PONIENTE	737	0905	B	65	118	36	10	6	1	4	240	6	246
PACHUCA PONIENTE	689	0906	B	99	109	32	3	17	4	3	267	9	276
PACHUCA PONIENTE	447	0907	B	53	85	32	4	2	2	4	182	10	192
PACHUCA PONIENTE	447	0907	C1	50	89	34	1	3	2	5	184	13	197
PACHUCA PONIENTE	401	0908	B	46	91	24	2	3	5	4	175	7	182
PACHUCA PONIENTE	402	0908	C1	44	61	14	3	3	4	1	130	3	133
PACHUCA PONIENTE	731	0909	B	87	136	48	6	6	0	6	289	10	299
PACHUCA PONIENTE	732	0909	C1	104	140	61	4	8	0	3	320	14	334
PACHUCA PONIENTE	746	0910	B	69	120	39	7	13	0	3	251	7	258
PACHUCA PONIENTE	746	0910	C1	65	115	52	3	15	2	3	255	8	263
PACHUCA PONIENTE	610	0911	B	32	95	26	5	15	1	4	178	13	191
PACHUCA PONIENTE	610	0911	C1	24	95	37	6	11	1	1	175	4	179
PACHUCA PONIENTE	610	0911	C2	38	92	25	2	13	0	2	172	12	184
PACHUCA PONIENTE	554	0912	B	41	98	31	5	9	2	9	195	5	200
PACHUCA PONIENTE	554	0912	C1	50	92	31	6	17	1	6	203	0	203
PACHUCA PONIENTE	609	0913	B	35	86	27	5	10	3	2	168	8	176
PACHUCA PONIENTE	610	0913	C1	51	96	29	6	10	2	3	197	8	205
PACHUCA PONIENTE	505	0914	B	22	85	16	6	7	1	1	138	7	145
PACHUCA PONIENTE	506	0914	C1	24	60	12	2	11	2	4	115	0	115
PACHUCA PONIENTE	506	0914	C2	18	85	19	2	12	1	5	142	2	144
PACHUCA PONIENTE	714	0915	B	40	120	18	2	6	1	3	190	6	196
PACHUCA PONIENTE	714	0915	C1	36	90	18	4	8	4	5	165	9	174
PACHUCA PONIENTE	511	0916	B	44	91	13	3	16	0	3	170	2	172
PACHUCA PONIENTE	511	0916	C1	31	80	13	6	8	0	3	141	3	144
PACHUCA PONIENTE	511	0916	C2	34	75	8	2	11	0	4	134	5	139
PACHUCA PONIENTE	720	0917	B	37	100	36	3	11	1	3	191	4	195
PACHUCA PONIENTE	720	0917	C1	23	112	29	4	8	0	4	180	3	183
PACHUCA PONIENTE	720	0917	C2	25	109	22	8	17	0	1	182	5	187
PACHUCA PONIENTE	721	0917	C3	25	112	43	5	6	0	2	193	7	200
PACHUCA PONIENTE	721	0917	C4	33	87	38	3	12	0	2	175	5	180
PACHUCA PONIENTE	586	0918	B	38	79	14	1	4	1	0	137	4	141
PACHUCA PONIENTE	587	0918	C1	41	83	23	5	12	1	1	166	6	172
PACHUCA PONIENTE	587	0918	C2	32	94	14	3	3	1	4	151	2	153
PACHUCA PONIENTE	648	0919	B	47	99	21	8	2	1	7	185	10	195

RESULTADOS ELECTORALES DIPUTADOS 2002

Nombre	Listado Nominal	Casilla	Tipo Casilla								Votos Validos	Votos Nulos	Votos Totales
PACHUCA PONIENTE	648	0919	C1	55	104	24	6	11	1	2	203	4	207
PACHUCA PONIENTE	708	0920	B	92	140	21	1	10	0	1	265	9	274
PACHUCA PONIENTE	709	0920	C1	65	135	30	10	6	1	1	248	12	260
PACHUCA PONIENTE	527	0940	B	35	75	17	2	4	1	3	137	6	143
PACHUCA PONIENTE	527	0940	C1	34	92	18	5	1	0	2	152	0	152
PACHUCA PONIENTE	528	0940	C2	45	104	12	2	5	1	0	169	4	173
PACHUCA PONIENTE	512	0941	B	38	71	3	4	12	3	0	131	2	133
PACHUCA PONIENTE	512	0941	C1	25	78	13	2	11	3	1	133	3	136
PACHUCA PONIENTE	512	0941	C2	25	89	14	5	9	2	0	144	9	153
PACHUCA PONIENTE	557	0942	B	62	93	32	4	11	0	1	203	6	209
PACHUCA PONIENTE	557	0942	C1	53	99	22	10	17	0	3	204	12	216
PACHUCA PONIENTE	499	0944	B	19	78	16	4	6	0	2	125	1	126
PACHUCA PONIENTE	499	0944	C1	26	89	18	0	6	0	1	140	14	154
PACHUCA PONIENTE	682	0954	B	40	136	14	9	13	0	1	213	7	220
PACHUCA PONIENTE	682	0954	C1	37	104	29	3	11	1	5	190	3	193
PACHUCA PONIENTE	624	0956	B	33	162	13	3	4	1	0	216	6	222
PACHUCA PONIENTE	624	0956	C1	36	166	12	4	3	0	0	221	3	224
PACHUCA PONIENTE	625	0956	C2	48	146	8	2	6	0	0	210	0	210
PACHUCA PONIENTE	651	0957	B	33	131	141	7	10	0	1	323	9	332
PACHUCA PONIENTE	652	0957	C1	34	157	85	6	5	2	0	289	9	298
PACHUCA PONIENTE	652	0957	C2	30	99	131	2	3	0	0	265	7	272
PACHUCA PONIENTE	619	0958	B	29	125	94	2	5	1	5	261	4	265
PACHUCA PONIENTE	696	0959	B	53	110	48	5	9	2	1	228	14	242
PACHUCA PONIENTE	696	0959	C1	50	122	50	3	16	0	5	246	13	259
TOTAL PACHUCA PONIENTE	85297			6466	15747	3649	643	1295	165	466	28431	1992	30423
SAN AGUSTÍN TLAXIACA	700	1008	B	12	94	61	3	8	0	0	178	4	182
SAN AGUSTÍN TLAXIACA	700	1008	C1	25	79	56	2	3	0	1	166	8	174
SAN AGUSTÍN TLAXIACA	550	1009	B	28	57	41	3	1	0	1	131	1	132
SAN AGUSTÍN TLAXIACA	550	1009	C1	35	70	23	2	4	0	2	136	3	139
SAN AGUSTÍN TLAXIACA	729	1010	B	32	96	31	6	2	0	0	167	3	170
SAN AGUSTÍN TLAXIACA	729	1010	C1	27	86	31	3	4	1	0	152	6	158
SAN AGUSTÍN TLAXIACA	650	1011	B	27	73	52	4	1	1	0	158	4	162
SAN AGUSTÍN TLAXIACA	650	1011	C1	29	78	38	3	5	2	1	156	6	162
SAN AGUSTÍN TLAXIACA	431	1012	B	6	96	29	0	2	1	0	134	4	138
SAN AGUSTÍN TLAXIACA	618	1013	B	19	78	65	3	6	0	0	171	4	175
SAN AGUSTÍN TLAXIACA	619	1013	C1	18	88	37	2	3	0	1	149	4	153








RESULTADOS ELECTORALES DIPUTADOS 2002

Nombre	Listado Nominal	Casilla	Tipo Casilla								Votos Validos	Votos Nulos	Votos Totales
SAN AGUSTÍN TLAXIACA	529	1014	B	17	92	7	2	1	0	0	119	3	122
SAN AGUSTÍN TLAXIACA	530	1014	C1	22	89	11	0	4	0	0	126	0	126
SAN AGUSTÍN TLAXIACA	427	1015	B	19	73	25	2	3	0	0	122	5	127
SAN AGUSTÍN TLAXIACA	428	1015	C1	9	84	20	3	6	0	1	123	6	129
SAN AGUSTÍN TLAXIACA	575	1016	B	10	94	27	6	4	1	4	146	10	156
SAN AGUSTÍN TLAXIACA	576	1016	C1	17	100	18	3	4	0	2	144	5	149
SAN AGUSTÍN TLAXIACA	444	1017	B	14	79	11	2	2	0	0	108	4	112
SAN AGUSTÍN TLAXIACA	174	1018	B	18	20	7	2	2	0	0	49	0	49
SAN AGUSTÍN TLAXIACA	286	1019	B	32	53	42	2	4	0	1	134	3	137
SAN AGUSTÍN TLAXIACA	536	1020	B	18	93	27	1	5	0	0	144	4	148
SAN AGUSTÍN TLAXIACA	536	1020	C1	21	67	26	1	3	0	0	118	9	127
SAN AGUSTÍN TLAXIACA	392	1021	B	19	47	19	4	2	0	0	91	2	93
SAN AGUSTÍN TLAXIACA	392	1021	C1	27	53	9	2	1	0	0	92	2	94
SAN AGUSTÍN TLAXIACA	445	1022	B	17	82	78	3	4	1	0	185	3	188
SAN AGUSTÍN TLAXIACA	399	1023	B	4	38	13	1	4	0	0	60	2	62
SAN AGUSTÍN TLAXIACA	249	1024	B	5	37	71	0	1	0	0	114	1	115
SAN AGUSTÍN TLAXIACA	335	1025	B	3	66	38	0	0	0	0	107	4	111
TOTAL SAN AGUSTÍN TLAXIACA	14179			530	2062	913	65	89	7	14	3680	110	3790








Total Distrito I	108283			7396	19598	4907	752	1442	180	492	34767	2178	36945
-------------------------	---------------	--	--	-------------	--------------	-------------	------------	-------------	------------	------------	--------------	-------------	--------------

EPAZOYUCAN	547	0358	B	52	100	12	4	3	2	2	175	6	181
EPAZOYUCAN	548	0358	C1	69	93	27	5	1	6	2	203	6	209
EPAZOYUCAN	425	0359	B	49	103	6	7	1	4	3	173	0	173
EPAZOYUCAN	425	0359	C1	49	100	9	0	2	4	2	166	7	173
EPAZOYUCAN	457	0360	B	20	68	29	8	7	2	3	137	2	139
EPAZOYUCAN	457	0360	C1	36	84	20	3	2	1	1	147	3	150
EPAZOYUCAN	558	0361	B	38	164	8	3	3	0	0	216	2	218
EPAZOYUCAN	238	0362	B	10	70	17	2	0	0	1	100	1	101
EPAZOYUCAN	628	0363	B	50	106	13	9	3	2	2	185	7	192
EPAZOYUCAN	629	0363	C1	55	96	15	7	7	1	0	181	10	191
EPAZOYUCAN	235	0364	B	9	97	7	1	4	0	0	118	10	128
EPAZOYUCAN	373	0365	B	5	122	20	1	2	0	0	150	4	154
EPAZOYUCAN	109	0366	B	10	37	12	1	1	0	1	62	3	65
EPAZOYUCAN	473	0367	B	40	91	11	4	5	18	0	169	3	172








RESULTADOS ELECTORALES DIPUTADOS 2002

Nombre	Listado Nominal	Casilla	Tipo Casilla								Votos Validos	Votos Nulos	Votos Totales
EPAZOYUCAN	594	0368	B	29	76	36	3	1	1	0	146	6	152
EPAZOYUCAN	594	0368	C1	23	96	37	3	2	0	2	163	4	167
TOTAL EPAZOYUCAN	7290			544	1503	279	61	44	41	19	2491	74	2565
MINERAL DE LA REFORMA	622	0725	B	66	102	9	4	2	1	2	186	1	187
MINERAL DE LA REFORMA	622	0725	C1	50	81	6	4	5	0	0	146	4	150
MINERAL DE LA REFORMA	622	0725	C2	37	73	11	1	8	0	4	134	3	137
MINERAL DE LA REFORMA	706	0726	B	77	131	20	2	6	3	3	242	8	250
MINERAL DE LA REFORMA	706	0726	C1	76	87	12	1	3	0	4	183	9	192
MINERAL DE LA REFORMA	652	0727	B	23	134	12	5	5	0	3	182	4	186
MINERAL DE LA REFORMA	652	0727	C1	25	99	11	2	8	0	0	145	4	149
MINERAL DE LA REFORMA	652	0727	C2	20	130	10	4	6	1	1	172	9	181
MINERAL DE LA REFORMA	551	0728	B	19	89	22	2	9	0	2	143	2	145
MINERAL DE LA REFORMA	552	0728	C1	25	77	12	4	6	0	5	129	3	132
MINERAL DE LA REFORMA	552	0728	C2	19	104	16	4	2	0	2	147	3	150
MINERAL DE LA REFORMA	520	0729	B	21	84	23	3	11	0	5	147	3	150
MINERAL DE LA REFORMA	521	0729	C1	28	83	25	7	6	1	2	152	3	155
MINERAL DE LA REFORMA	521	0729	C2	14	72	20	3	7	2	2	120	6	126
MINERAL DE LA REFORMA	709	0730	B	56	136	20	7	9	1	2	231	10	241
MINERAL DE LA REFORMA	678	0731	B	34	68	15	2	8	0	0	127	2	129
MINERAL DE LA REFORMA	678	0731	C1	50	67	17	7	8	0	3	152	1	153
MINERAL DE LA REFORMA	678	0731	C2	32	71	17	2	5	0	4	131	4	135
MINERAL DE LA REFORMA	678	0731	C3	44	68	8	2	6	0	5	133	2	135
MINERAL DE LA REFORMA	679	0731	C4	34	85	11	4	8	0	1	143	7	150
MINERAL DE LA REFORMA	731	0732	B	55	114	30	6	15	0	11	231	3	234
MINERAL DE LA REFORMA	731	0732	C1	80	100	24	2	9	2	4	221	9	230
MINERAL DE LA REFORMA	712	0733	B	54	132	22	9	8	0	4	229	15	244
MINERAL DE LA REFORMA	587	0734	B	53	77	18	5	10	1	5	169	7	176
MINERAL DE LA REFORMA	588	0734	C1	52	80	22	8	5	2	1	170	6	176
MINERAL DE LA REFORMA	390	0735	B	34	77	29	3	2	0	8	153	7	160
MINERAL DE LA REFORMA	391	0735	C1	32	77	22	3	4	1	5	144	8	152
MINERAL DE LA REFORMA	547	0736	B	58	86	26	3	9	0	8	190	7	197
MINERAL DE LA REFORMA	547	0736	C1	60	94	23	4	7	1	3	192	10	202
MINERAL DE LA REFORMA	508	0737	B	39	58	19	6	2	1	0	125	4	129
MINERAL DE LA REFORMA	509	0737	C1	17	70	24	3	7	0	0	121	6	127
MINERAL DE LA REFORMA	509	0737	C2	18	72	32	1	6	2	3	134	7	141
MINERAL DE LA REFORMA	379	0738	B	31	70	16	4	6	1	4	132	4	136








RESULTADOS ELECTORALES DIPUTADOS 2002

Nombre	Listado Nominal	Casilla	Tipo Casilla								Votos Validos	Votos Nulos	Votos Totales
MINERAL DE LA REFORMA	379	0738	C1	30	64	28	1	6	0	1	130	0	130
MINERAL DE LA REFORMA	600	0739	B	28	69	11	0	5	0	3	116	0	116
MINERAL DE LA REFORMA	600	0739	C1	35	77	15	4	9	0	3	143	0	143
MINERAL DE LA REFORMA	601	0739	C2	32	64	9	1	3	1	4	114	0	114
MINERAL DE LA REFORMA	601	0739	C3	27	50	9	1	8	0	2	97	7	104
MINERAL DE LA REFORMA	601	0739	C4	31	55	16	2	5	1	0	110	4	114
MINERAL DE LA REFORMA	400	0740	B	15	66	14	3	2	0	1	101	2	103
MINERAL DE LA REFORMA	401	0740	C1	16	80	10	2	5	0	0	113	5	118
MINERAL DE LA REFORMA	662	0741	B	57	120	19	8	5	1	3	213	5	218
MINERAL DE LA REFORMA	707	0742	B	53	120	18	4	9	0	3	207	5	212
MINERAL DE LA REFORMA	708	0742	C1	42	145	16	13	11	0	8	235	9	244
TOTAL MINERAL DE LA REFORMA	25940			1699	3858	769	166	286	23	134	6935	218	7153
PACHUCA ORIENTE	406	0837	B	28	69	8	3	3	0	1	112	3	115
PACHUCA ORIENTE	406	0837	C1	36	69	15	1	4	0	1	126	4	130
PACHUCA ORIENTE	329	0838	B	47	44	10	2	3	0	10	116	5	121
PACHUCA ORIENTE	489	0843	B	38	82	9	3	9	0	2	143	6	149
PACHUCA ORIENTE	489	0843	C1	48	67	17	5	17	0	5	159	8	167
PACHUCA ORIENTE	466	0844	B	25	118	10	6	10	0	3	172	7	179
PACHUCA ORIENTE	467	0844	C1	25	75	11	5	3	1	5	125	1	126
PACHUCA ORIENTE	572	0845	B	54	97	14	6	11	0	3	185	10	195
PACHUCA ORIENTE	726	0862	B	64	102	18	5	11	1	6	207	15	222
PACHUCA ORIENTE	0	0862	E	4	19	4	1	5	0	2	35	3	38
PACHUCA ORIENTE	573	0863	B	20	96	13	2	2	1	2	136	2	138
PACHUCA ORIENTE	573	0863	C1	37	79	9	4	6	0	2	137	5	142
PACHUCA ORIENTE	573	0863	C2	33	112	11	2	5	1	2	166	4	170
PACHUCA ORIENTE	595	0864	B	21	109	28	10	5	2	3	178	4	182
PACHUCA ORIENTE	506	0865	B	24	67	10	6	13	0	2	122	2	124
PACHUCA ORIENTE	506	0865	C1	22	63	8	3	10	0	0	106	24	130
PACHUCA ORIENTE	519	0866	B	27	84	23	2	6	0	2	144	5	149
PACHUCA ORIENTE	520	0866	C1	39	89	17	2	5	0	5	157	7	164
PACHUCA ORIENTE	644	0867	B	44	126	9	9	6	1	5	200	6	206
PACHUCA ORIENTE	645	0867	C1	40	125	15	7	7	0	4	198	10	208
PACHUCA ORIENTE	575	0868	B	33	106	6	4	3	0	3	155	12	167
PACHUCA ORIENTE	576	0868	C1	23	114	13	6	8	0	4	168	3	171
PACHUCA ORIENTE	735	0869	B	80	127	26	8	14	4	6	265	11	276
PACHUCA ORIENTE	713	0870	B	39	120	16	3	15	2	6	201	6	207








RESULTADOS ELECTORALES DIPUTADOS 2002

Nombre	Listado Nominal	Casilla	Tipo Casilla								Votos Validos	Votos Nulos	Votos Totales
PACHUCA ORIENTE	529	0871	B	55	79	20	3	15	3	4	179	3	182
PACHUCA ORIENTE	529	0871	C1	50	106	16	2	8	1	3	186	4	190
PACHUCA ORIENTE	430	0894	B	62	70	27	4	3	0	4	170	8	178
PACHUCA ORIENTE	431	0894	C1	56	94	22	8	6	1	4	191	3	194
PACHUCA ORIENTE	519	0895	B	36	107	11	5	10	6	4	179	5	184
PACHUCA ORIENTE	519	0895	C1	43	104	14	3	9	9	2	184	1	185
PACHUCA ORIENTE	532	0896	B	58	79	22	14	12	0	5	190	6	196
PACHUCA ORIENTE	533	0896	C1	54	93	16	4	7	1	7	182	13	195
PACHUCA ORIENTE	666	0897	B	45	104	25	5	9	0	1	189	10	199
PACHUCA ORIENTE	666	0897	C1	48	100	21	4	8	0	10	191	10	201
PACHUCA ORIENTE	704	0898	B	63	101	19	6	12	1	5	207	7	214
PACHUCA ORIENTE	704	0898	C1	72	124	27	7	12	1	5	248	11	259
PACHUCA ORIENTE	434	0899	B	44	71	11	3	4	1	2	136	15	151
PACHUCA ORIENTE	435	0899	C1	42	60	22	4	11	1	4	144	5	149
PACHUCA ORIENTE	662	0900	B	64	92	21	1	8	1	14	201	5	206
PACHUCA ORIENTE	663	0900	C1	65	98	21	2	17	3	3	209	3	212
PACHUCA ORIENTE	570	0901	B	59	125	11	3	5	3	7	213	16	229
PACHUCA ORIENTE	571	0901	C1	56	118	14	6	6	1	4	205	6	211
PACHUCA ORIENTE	559	0902	B	56	108	14	6	7	3	7	201	10	211
PACHUCA ORIENTE	560	0902	C1	60	112	21	4	5	0	5	207	15	222
PACHUCA ORIENTE	560	0902	C2	57	102	16	2	8	0	10	195	5	200
PACHUCA ORIENTE	559	0903	B	62	102	24	7	10	1	8	214	4	218
PACHUCA ORIENTE	560	0903	C1	61	75	23	3	7	2	6	177	16	193
PACHUCA ORIENTE	620	0904	B	87	146	26	4	4	0	9	276	12	288
PACHUCA ORIENTE	620	0904	C1	79	124	34	9	10	0	12	268	20	288
PACHUCA ORIENTE	501	0921	B	70	84	11	4	6	0	4	179	4	183
PACHUCA ORIENTE	501	0921	C1	84	104	24	4	7	0	5	228	6	234
PACHUCA ORIENTE	707	0922	B	62	127	21	8	11	2	1	232	6	238
PACHUCA ORIENTE	707	0922	C1	80	114	22	9	11	0	4	240	9	249
PACHUCA ORIENTE	695	0923	B	53	122	19	6	7	1	2	210	8	218
PACHUCA ORIENTE	695	0923	C1	52	133	31	4	8	2	4	234	2	236
PACHUCA ORIENTE	472	0924	B	35	91	15	3	13	4	2	163	12	175
PACHUCA ORIENTE	472	0924	C1	44	90	7	1	6	1	4	153	6	159
PACHUCA ORIENTE	617	0925	B	64	89	27	4	6	1	20	211	10	221
PACHUCA ORIENTE	618	0925	C1	50	82	20	0	5	2	23	182	7	189
PACHUCA ORIENTE	439	0926	B	62	72	17	5	5	1	14	176	0	176
PACHUCA ORIENTE	439	0926	C1	57	92	18	4	4	0	3	178	13	191








RESULTADOS ELECTORALES DIPUTADOS 2002

Nombre	Listado Nominal	Casilla	Tipo Casilla								Votos Validos	Votos Nulos	Votos Totales
PACHUCA ORIENTE	630	0927	B	53	117	14	10	14	1	2	211	6	217
PACHUCA ORIENTE	620	0928	B	78	97	31	6	7	1	5	225	11	236
PACHUCA ORIENTE	620	0928	C1	75	107	26	4	11	0	5	228	7	235
PACHUCA ORIENTE	621	0928	C2	82	99	29	3	9	1	8	231	5	236
PACHUCA ORIENTE	621	0928	C3	67	92	24	8	5	0	7	203	6	209
PACHUCA ORIENTE	575	0929	B	49	93	12	4	6	3	4	171	7	178
PACHUCA ORIENTE	576	0929	C1	51	98	21	4	11	2	1	188	6	194
PACHUCA ORIENTE	701	0930	B	21	131	9	4	10	1	3	179	10	189
PACHUCA ORIENTE	701	0930	C1	27	130	23	8	10	4	4	206	8	214
PACHUCA ORIENTE	544	0931	B	14	84	10	4	5	1	0	118	0	118
PACHUCA ORIENTE	545	0931	C1	13	75	6	6	3	0	1	104	5	109
PACHUCA ORIENTE	616	0932	B	33	101	7	8	6	0	1	156	7	163
PACHUCA ORIENTE	616	0932	C1	40	86	18	5	7	1	4	161	8	169
PACHUCA ORIENTE	616	0932	C2	42	96	22	4	4	0	6	174	9	183
PACHUCA ORIENTE	564	0933	B	84	100	38	5	6	0	6	239	5	244
PACHUCA ORIENTE	564	0933	C1	84	72	31	5	3	0	5	200	5	205
PACHUCA ORIENTE	564	0933	C2	73	107	35	3	2	0	7	227	8	235
PACHUCA ORIENTE	742	0934	B	62	100	19	5	9	0	4	199	6	205
PACHUCA ORIENTE	743	0934	C1	80	86	23	8	15	2	9	223	7	230
PACHUCA ORIENTE	743	0934	C2	69	69	27	3	11	0	2	181	5	186
PACHUCA ORIENTE	743	0934	C3	62	106	22	3	5	0	2	200	0	200
PACHUCA ORIENTE	648	0935	B	22	106	15	5	8	0	2	158	5	163
PACHUCA ORIENTE	649	0935	C1	15	111	15	5	3	1	0	150	5	155
PACHUCA ORIENTE	649	0935	C2	21	94	19	3	9	0	1	147	7	154
PACHUCA ORIENTE	649	0935	C3	19	132	9	5	3	0	1	169	5	174
PACHUCA ORIENTE	594	0936	B	48	110	15	10	9	1	5	198	5	203
PACHUCA ORIENTE	594	0936	C1	47	71	17	8	12	0	5	160	8	168
PACHUCA ORIENTE	588	0937	B	39	106	16	11	7	2	4	185	7	192
PACHUCA ORIENTE	588	0937	C1	59	127	8	5	14	0	4	217	0	217
PACHUCA ORIENTE	610	0938	B	22	87	13	2	10	0	1	135	4	139
PACHUCA ORIENTE	610	0938	C1	28	72	15	1	8	3	2	129	4	133
PACHUCA ORIENTE	610	0938	C2	23	94	13	5	14	2	4	155	1	156
PACHUCA ORIENTE	611	0938	C3	35	94	9	6	8	0	4	156	5	161
PACHUCA ORIENTE	642	0939	B	40	98	19	2	7	5	3	174	6	180
PACHUCA ORIENTE	642	0939	C1	45	118	21	3	9	1	2	199	7	206
PACHUCA ORIENTE	643	0939	C2	47	89	29	4	9	0	2	180	10	190
PACHUCA ORIENTE	671	0943	B	79	137	60	2	7	0	4	289	9	298








RESULTADOS ELECTORALES DIPUTADOS 2002

Nombre	Listado Nominal	Casilla	Tipo Casilla								Votos Validos	Votos Nulos	Votos Totales
PACHUCA ORIENTE	671	0943	C1	81	133	53	2	8	2	7	286	13	299
PACHUCA ORIENTE	683	0945	B	63	112	19	8	9	1	6	218	8	226
PACHUCA ORIENTE	421	0946	B	23	64	8	10	6	1	3	115	5	120
PACHUCA ORIENTE	421	0946	C1	32	65	24	8	2	1	1	133	6	139
PACHUCA ORIENTE	395	0947	B	33	69	8	5	4	1	5	125	4	129
PACHUCA ORIENTE	395	0947	C1	29	83	17	5	6	3	2	145	7	152
PACHUCA ORIENTE	707	0948	B	70	134	27	1	17	0	3	252	6	258
PACHUCA ORIENTE	708	0948	C1	53	129	33	4	10	0	7	236	12	248
PACHUCA ORIENTE	540	0949	B	43	91	8	4	5	0	7	158	5	163
PACHUCA ORIENTE	541	0949	C1	35	89	8	3	8	2	3	148	4	152
PACHUCA ORIENTE	428	0950	B	23	108	7	5	4	3	1	151	0	151
PACHUCA ORIENTE	428	0950	C1	34	100	14	2	2	1	2	155	12	167
PACHUCA ORIENTE	718	0951	B	48	116	29	1	9	0	4	207	10	217
PACHUCA ORIENTE	718	0951	C1	42	127	29	4	11	0	7	220	10	230
PACHUCA ORIENTE	697	0952	B	55	82	14	2	8	1	4	166	5	171
PACHUCA ORIENTE	698	0952	C1	49	88	22	5	6	0	7	177	5	182
PACHUCA ORIENTE	698	0952	C2	54	99	13	5	5	0	2	178	4	182
PACHUCA ORIENTE	735	0953	B	60	100	46	1	8	1	3	219	3	222
PACHUCA ORIENTE	735	0953	C1	61	108	56	4	12	1	4	246	4	250
PACHUCA ORIENTE	564	0955	B	19	91	17	6	4	0	4	141	6	147
PACHUCA ORIENTE	564	0955	C1	21	73	21	6	5	0	3	129	4	133
PACHUCA ORIENTE	564	0955	C2	17	83	18	5	11	0	1	135	5	140
PACHUCA ORIENTE	564	0955	C3	20	72	24	4	4	1	8	133	15	148
PACHUCA ORIENTE	557	0960	B	27	120	15	3	6	0	3	174	6	180
PACHUCA ORIENTE	557	0960	C1	24	116	23	2	5	0	1	171	9	180
PACHUCA ORIENTE	463	0961	B	47	96	29	2	8	0	2	184	6	190
PACHUCA ORIENTE	464	0961	C1	37	95	34	3	6	2	3	180	6	186
TOTAL PACHUCA ORIENTE	72498			5846	12188	2406	573	968	119	548	22648	858	23506
Total Distrito II	105728			8089	17549	3454	800	1298	183	701	32074	1150	33224
CUAUTEPEC DE HINOJOSA	523	0257	B	18	77	31	2	6	0	1	135	4	139
CUAUTEPEC DE HINOJOSA	524	0257	C1	17	81	23	6	2	0	2	131	14	145
CUAUTEPEC DE HINOJOSA	524	0257	C2	12	98	20	3	2	1	0	136	3	139
CUAUTEPEC DE HINOJOSA	677	0258	B	44	126	32	11	5	2	1	221	5	226
CUAUTEPEC DE HINOJOSA	677	0258	C1	37	109	30	12	9	2	1	200	6	206








RESULTADOS ELECTORALES DIPUTADOS 2002

Nombre	Listado Nominal	Casilla	Tipo Casilla								Votos Validos	Votos Nulos	Votos Totales
CUAUTEPEC DE HINOJOSA	678	0258	C2	44	100	41	10	5	0	1	201	6	207
CUAUTEPEC DE HINOJOSA	705	0259	B	35	140	42	5	5	1	0	228	5	233
CUAUTEPEC DE HINOJOSA	705	0259	C1	28	134	42	10	7	2	0	223	3	226
CUAUTEPEC DE HINOJOSA	644	0260	B	39	90	44	34	9	9	5	230	14	244
CUAUTEPEC DE HINOJOSA	617	0261	B	35	107	33	8	4	1	0	188	3	191
CUAUTEPEC DE HINOJOSA	617	0261	C1	30	99	29	9	3	2	1	173	4	177
CUAUTEPEC DE HINOJOSA	714	0262	B	39	172	9	11	4	0	0	235	11	246
CUAUTEPEC DE HINOJOSA	715	0262	C1	42	164	20	13	11	1	0	251	0	251
CUAUTEPEC DE HINOJOSA	397	0263	B	26	70	15	6	5	1	1	124	0	124
CUAUTEPEC DE HINOJOSA	398	0263	C1	32	58	29	11	2	3	0	135	5	140
CUAUTEPEC DE HINOJOSA	612	0264	B	25	127	21	9	4	1	0	187	10	197
CUAUTEPEC DE HINOJOSA	612	0264	C1	21	127	27	5	3	1	1	185	10	195
CUAUTEPEC DE HINOJOSA	613	0264	C2	22	115	27	10	2	0	2	178	13	191
CUAUTEPEC DE HINOJOSA	615	0265	B	51	109	19	6	1	0	0	186	5	191
CUAUTEPEC DE HINOJOSA	616	0265	C1	27	118	15	15	2	2	2	181	5	186
CUAUTEPEC DE HINOJOSA	616	0265	C2	39	98	27	9	6	0	2	181	5	186
CUAUTEPEC DE HINOJOSA	736	0266	B	37	195	19	6	4	1	0	262	15	277
CUAUTEPEC DE HINOJOSA	684	0267	B	21	184	19	12	5	0	0	241	12	253
CUAUTEPEC DE HINOJOSA	351	0268	B	5	106	6	3	1	0	0	121	18	139
CUAUTEPEC DE HINOJOSA	635	0269	B	26	145	22	56	0	0	0	249	11	260
CUAUTEPEC DE HINOJOSA	635	0269	C1	23	144	19	27	3	2	0	218	7	225
CUAUTEPEC DE HINOJOSA	635	0269	C2	25	153	7	26	2	1	1	215	15	230
CUAUTEPEC DE HINOJOSA	527	0270	B	31	139	14	3	6	0	0	193	2	195
CUAUTEPEC DE HINOJOSA	528	0270	C1	13	121	20	1	1	3	2	161	6	167
CUAUTEPEC DE HINOJOSA	517	0271	B	14	72	9	5	3	1	3	107	4	111
CUAUTEPEC DE HINOJOSA	517	0271	C1	24	85	15	2	6	1	1	134	5	139
CUAUTEPEC DE HINOJOSA	517	0271	C2	23	87	15	4	5	1	1	136	9	145
CUAUTEPEC DE HINOJOSA	625	0272	B	12	197	5	5	3	1	0	223	14	237
CUAUTEPEC DE HINOJOSA	573	0273	B	27	139	7	16	4	1	0	194	11	205
CUAUTEPEC DE HINOJOSA	573	0273	C1	25	125	4	16	4	0	0	174	0	174
CUAUTEPEC DE HINOJOSA	573	0273	C2	29	93	9	23	2	2	2	160	22	182
CUAUTEPEC DE HINOJOSA	573	0273	C3	24	104	18	22	3	1	2	174	7	181
CUAUTEPEC DE HINOJOSA	587	0274	B	30	127	31	14	5	2	2	211	13	224
CUAUTEPEC DE HINOJOSA	587	0274	C1	27	102	31	13	8	0	1	182	15	197
CUAUTEPEC DE HINOJOSA	588	0274	C2	16	139	15	8	4	0	0	182	14	196
CUAUTEPEC DE HINOJOSA	588	0274	C3	26	147	25	16	7	0	0	221	12	233
CUAUTEPEC DE HINOJOSA	572	0275	B	64	188	11	8	7	0	0	278	17	295








RESULTADOS ELECTORALES DIPUTADOS 2002

Nombre	Listado Nominal	Casilla	Tipo Casilla								Votos Validos	Votos Nulos	Votos Totales
CUAUTEPEC DE HINOJOSA	595	0276	B	35	179	17	7	0	1	0	239	7	246
CUAUTEPEC DE HINOJOSA	569	0277	B	26	159	16	14	3	1	0	219	41	260
CUAUTEPEC DE HINOJOSA	615	0278	B	24	177	23	6	6	1	3	240	6	246
CUAUTEPEC DE HINOJOSA	477	0279	B	20	157	39	4	2	0	0	222	4	226
CUAUTEPEC DE HINOJOSA	481	0280	B	23	67	32	6	4	2	1	135	3	138
CUAUTEPEC DE HINOJOSA	482	0280	C1	27	82	28	9	4	0	1	151	3	154
TOTAL CUAUTEPEC DE HINOJOSA	28139			1340	5932	1052	537	199	51	40	9151	424	9575
SANTIAGO TULANTEPEC	590	1110	B	21	91	38	6	3	1	2	162	5	167
SANTIAGO TULANTEPEC	590	1110	C1	20	107	30	2	3	1	5	168	5	173
SANTIAGO TULANTEPEC	591	1110	C2	29	108	30	1	6	0	4	178	5	183
SANTIAGO TULANTEPEC	596	1111	B	42	107	42	3	0	0	1	195	3	198
SANTIAGO TULANTEPEC	596	1111	C1	59	89	48	1	1	3	5	206	2	208
SANTIAGO TULANTEPEC	596	1111	C2	39	113	39	3	4	0	2	200	5	205
SANTIAGO TULANTEPEC	523	1112	B	29	79	31	6	2	3	2	152	4	156
SANTIAGO TULANTEPEC	524	1112	C1	32	67	20	6	2	3	1	131	3	134
SANTIAGO TULANTEPEC	524	1112	C2	26	66	39	10	5	3	0	149	3	152
SANTIAGO TULANTEPEC	701	1113	B	34	134	25	3	2	3	0	201	3	204
SANTIAGO TULANTEPEC	701	1113	C1	46	102	36	5	7	1	2	199	4	203
SANTIAGO TULANTEPEC	670	1114	B	28	107	29	1	6	0	3	174	5	179
SANTIAGO TULANTEPEC	670	1114	C1	29	94	26	2	2	0	1	154	3	157
SANTIAGO TULANTEPEC	671	1114	C2	38	88	27	1	0	5	2	161	2	163
SANTIAGO TULANTEPEC	671	1114	C3	19	115	43	4	2	0	2	185	4	189
SANTIAGO TULANTEPEC	282	1115	B	7	55	17	1	2	0	0	82	7	89
SANTIAGO TULANTEPEC	512	1116	B	11	60	24	2	4	1	1	103	5	108
SANTIAGO TULANTEPEC	512	1116	C1	10	76	22	1	5	0	0	114	1	115
SANTIAGO TULANTEPEC	512	1116	C2	16	48	29	1	9	0	1	104	3	107
SANTIAGO TULANTEPEC	748	1117	B	21	164	28	6	3	1	8	231	5	236
SANTIAGO TULANTEPEC	716	1118	B	18	136	37	3	1	0	0	195	5	200
SANTIAGO TULANTEPEC	717	1118	C1	24	116	32	1	3	1	0	177	7	184
SANTIAGO TULANTEPEC	717	1118	C2	23	131	38	5	3	1	0	201	14	215
SANTIAGO TULANTEPEC	295	1119	B	6	55	29	1	0	0	0	91	4	95
SANTIAGO TULANTEPEC	676	1120	B	38	158	51	5	4	0	1	257	4	261
TOTAL SANTIAGO TULANTEPEC	14901			665	2466	810	80	79	27	43	4170	111	4281
SINGUILUCAN	615	1121	B	28	82	19	17	4	1	1	152	7	159
SINGUILUCAN	616	1121	C1	28	103	12	18	2	0	4	167	7	174








RESULTADOS ELECTORALES DIPUTADOS 2002

Nombre	Listado Nominal	Casilla	Tipo Casilla								Votos Validos	Votos Nulos	Votos Totales
SINGUILUCAN	616	1121	C2	24	89	19	28	4	0	3	167	6	173
SINGUILUCAN	536	1122	B	25	101	12	16	3	1	2	160	2	162
SINGUILUCAN	537	1122	C1	18	92	16	39	2	0	2	169	3	172
SINGUILUCAN	592	1123	B	17	89	12	3	2	1	0	124	8	132
SINGUILUCAN	592	1123	C1	17	106	18	6	3	2	1	153	5	158
SINGUILUCAN	480	1124	B	17	108	20	4	7	1	0	157	6	163
SINGUILUCAN	437	1125	B	7	78	4	15	2	0	1	107	3	110
SINGUILUCAN	438	1125	C1	14	85	7	11	1	1	0	119	4	123
SINGUILUCAN	349	1126	B	8	70	6	5	2	0	0	91	0	91
SINGUILUCAN	336	1127	B	9	92	17	6	2	2	0	128	3	131
SINGUILUCAN	499	1128	B	8	61	1	3	1	0	2	76	0	76
SINGUILUCAN	494	1129	B	10	101	16	6	0	0	0	133	10	143
SINGUILUCAN	567	1130	B	18	133	37	27	3	0	1	219	12	231
SINGUILUCAN	499	1131	B	9	104	22	6	3	1	3	148	6	154
TOTAL SINGUILUCAN	8203			257	1494	238	210	41	10	20	2270	82	2352
TULANCINGO DE BRAVO	699	1502	B	17	108	52	4	14	0	0	195	10	205
TULANCINGO DE BRAVO	699	1502	C1	22	109	26	6	4	0	0	167	4	171
TULANCINGO DE BRAVO	699	1502	C2	17	110	43	2	8	0	3	183	2	185
TULANCINGO DE BRAVO	699	1502	C3	14	90	54	1	4	0	1	164	0	164
TULANCINGO DE BRAVO	571	1503	B	10	51	19	4	4	0	5	93	6	99
TULANCINGO DE BRAVO	571	1503	C1	18	49	20	3	8	2	1	101	8	109
TULANCINGO DE BRAVO	571	1503	C2	23	63	19	1	7	0	2	115	0	115
TULANCINGO DE BRAVO	572	1503	C3	18	65	27	2	6	0	3	121	2	123
TULANCINGO DE BRAVO	658	1504	B	17	64	45	2	7	0	1	136	8	144
TULANCINGO DE BRAVO	659	1504	C1	21	85	35	1	9	0	1	152	8	160
TULANCINGO DE BRAVO	659	1504	C2	22	65	35	2	3	0	0	127	4	131
TULANCINGO DE BRAVO	659	1504	C3	24	64	37	0	3	0	0	128	10	138
TULANCINGO DE BRAVO	630	1505	B	28	94	72	2	9	2	1	208	6	214
TULANCINGO DE BRAVO	631	1505	C1	22	77	78	2	3	1	1	184	0	184
TULANCINGO DE BRAVO	631	1505	C2	27	78	73	0	6	0	0	184	1	185
TULANCINGO DE BRAVO	631	1506	B	29	71	66	4	7	0	0	177	5	182
TULANCINGO DE BRAVO	632	1506	C1	22	80	67	4	3	0	3	179	9	188
TULANCINGO DE BRAVO	632	1506	C2	22	69	54	2	6	0	0	153	2	155
TULANCINGO DE BRAVO	601	1507	B	17	76	55	0	2	1	1	152	1	153
TULANCINGO DE BRAVO	601	1507	C1	40	67	49	0	4	0	1	161	3	164
TULANCINGO DE BRAVO	601	1507	C2	21	68	66	0	0	2	5	162	6	168








RESULTADOS ELECTORALES DIPUTADOS 2002

Nombre	Listado Nominal	Casilla	Tipo Casilla								Votos Validos	Votos Nulos	Votos Totales
TULANCINGO DE BRAVO	662	1508	B	22	113	95	2	5	2	1	240	5	245
TULANCINGO DE BRAVO	662	1508	C1	29	65	89	2	5	1	1	192	10	202
TULANCINGO DE BRAVO	531	1509	B	27	46	52	3	3	1	4	136	3	139
TULANCINGO DE BRAVO	532	1509	C1	18	52	65	5	1	0	2	143	5	148
TULANCINGO DE BRAVO	532	1509	C2	23	80	47	1	4	0	4	159	3	162
TULANCINGO DE BRAVO	728	1510	B	25	52	63	4	2	1	2	149	6	155
TULANCINGO DE BRAVO	728	1510	C1	23	63	41	4	3	0	2	136	6	142
TULANCINGO DE BRAVO	729	1510	C2	28	56	36	4	4	1	1	130	4	134
TULANCINGO DE BRAVO	648	1511	B	19	66	34	1	4	1	4	129	4	133
TULANCINGO DE BRAVO	648	1511	C1	20	58	31	3	6	1	4	123	7	130
TULANCINGO DE BRAVO	648	1511	C2	29	65	26	3	4	1	7	135	4	139
TULANCINGO DE BRAVO	648	1511	C3	19	47	41	4	4	1	6	122	9	131
TULANCINGO DE BRAVO	683	1512	B	21	67	50	1	2	1	10	152	2	154
TULANCINGO DE BRAVO	683	1512	C1	13	54	65	4	5	1	7	149	7	156
TULANCINGO DE BRAVO	623	1513	B	28	60	41	2	3	2	6	142	7	149
TULANCINGO DE BRAVO	623	1513	C1	20	60	60	2	4	0	6	152	1	153
TULANCINGO DE BRAVO	624	1513	C2	20	59	49	3	4	1	5	141	2	143
TULANCINGO DE BRAVO	588	1514	B	27	56	36	1	7	1	2	130	6	136
TULANCINGO DE BRAVO	588	1514	C1	13	47	37	1	5	0	0	103	4	107
TULANCINGO DE BRAVO	588	1514	C2	29	58	43	2	1	1	4	138	6	144
TULANCINGO DE BRAVO	631	1515	B	18	60	42	2	1	0	1	124	3	127
TULANCINGO DE BRAVO	631	1515	C1	29	54	37	4	0	2	3	129	7	136
TULANCINGO DE BRAVO	631	1515	C2	23	61	42	2	5	0	0	133	7	140
TULANCINGO DE BRAVO	584	1516	B	21	41	40	1	1	0	2	106	3	109
TULANCINGO DE BRAVO	585	1516	C1	14	55	46	1	1	0	5	122	3	125
TULANCINGO DE BRAVO	585	1516	C2	20	60	32	2	2	1	2	119	4	123
TULANCINGO DE BRAVO	546	1517	B	20	45	47	2	1	0	0	115	3	118
TULANCINGO DE BRAVO	546	1517	C1	16	54	41	2	4	1	3	121	8	129
TULANCINGO DE BRAVO	546	1517	C2	20	67	48	4	1	0	2	142	0	142
TULANCINGO DE BRAVO	673	1518	B	19	85	64	1	5	1	3	178	11	189
TULANCINGO DE BRAVO	674	1518	C1	39	94	96	0	7	1	1	238	5	243
TULANCINGO DE BRAVO	505	1519	B	16	56	79	2	1	2	3	159	8	167
TULANCINGO DE BRAVO	505	1519	C1	34	65	49	0	2	0	2	152	5	157
TULANCINGO DE BRAVO	569	1520	B	30	64	83	1	6	1	1	186	7	193
TULANCINGO DE BRAVO	569	1520	C1	28	75	51	4	5	0	0	163	4	167
TULANCINGO DE BRAVO	570	1520	C2	27	62	57	3	3	1	2	155	8	163
TULANCINGO DE BRAVO	480	1521	B	21	51	51	2	6	1	1	133	19	152








RESULTADOS ELECTORALES DIPUTADOS 2002

Nombre	Listado Nominal	Casilla	Tipo Casilla								Votos Validos	Votos Nulos	Votos Totales
TULANCINGO DE BRAVO	480	1521	C1	26	73	54	2	6	1	4	166	4	170
TULANCINGO DE BRAVO	573	1522	B	30	67	91	1	9	2	0	200	7	207
TULANCINGO DE BRAVO	574	1522	C1	29	78	63	2	3	0	0	175	4	179
TULANCINGO DE BRAVO	0	1522	E	13	28	18	0	2	0	1	62	1	63
TULANCINGO DE BRAVO	570	1523	B	23	83	47	1	6	2	0	162	5	167
TULANCINGO DE BRAVO	570	1523	C1	19	72	51	3	4	0	0	149	6	155
TULANCINGO DE BRAVO	736	1524	B	20	102	60	3	4	0	1	190	3	193
TULANCINGO DE BRAVO	737	1524	C1	25	94	51	7	7	2	0	186	12	198
TULANCINGO DE BRAVO	604	1525	B	24	83	30	0	3	1	6	147	7	154
TULANCINGO DE BRAVO	604	1525	C1	36	75	38	4	10	1	11	175	6	181
TULANCINGO DE BRAVO	604	1525	C2	18	66	28	1	1	0	4	118	1	119
TULANCINGO DE BRAVO	653	1526	B	31	52	42	3	2	0	9	139	7	146
TULANCINGO DE BRAVO	654	1526	C1	29	69	35	1	2	0	7	143	7	150
TULANCINGO DE BRAVO	654	1526	C2	31	57	52	0	3	1	5	149	8	157
TULANCINGO DE BRAVO	411	1527	B	14	48	21	0	4	2	6	95	2	97
TULANCINGO DE BRAVO	412	1527	C1	14	46	27	4	5	2	3	101	3	104
TULANCINGO DE BRAVO	622	1528	B	26	69	37	6	3	0	0	141	3	144
TULANCINGO DE BRAVO	622	1528	C1	27	61	27	3	3	1	3	125	5	130
TULANCINGO DE BRAVO	623	1528	C2	38	73	33	2	2	0	4	152	3	155
TULANCINGO DE BRAVO	715	1529	B	28	99	65	0	9	1	3	205	2	207
TULANCINGO DE BRAVO	715	1529	C1	32	87	43	1	2	0	7	172	8	180
TULANCINGO DE BRAVO	716	1529	C2	32	88	66	2	4	0	6	198	9	207
TULANCINGO DE BRAVO	675	1530	B	28	110	38	1	2	2	8	189	6	195
TULANCINGO DE BRAVO	675	1530	C1	27	78	60	4	2	0	3	174	10	184
TULANCINGO DE BRAVO	676	1530	C2	25	69	51	0	3	0	4	152	0	152
TULANCINGO DE BRAVO	561	1531	B	23	61	44	0	3	0	4	135	10	145
TULANCINGO DE BRAVO	561	1531	C1	25	76	47	2	3	1	1	155	3	158
TULANCINGO DE BRAVO	634	1532	B	31	74	66	0	3	0	5	179	6	185
TULANCINGO DE BRAVO	635	1532	C1	30	69	56	1	4	0	4	164	2	166
TULANCINGO DE BRAVO	606	1533	B	33	80	51	3	9	1	2	179	2	181
TULANCINGO DE BRAVO	606	1533	C1	31	96	82	3	8	1	1	222	5	227
TULANCINGO DE BRAVO	730	1534	B	44	109	91	2	7	0	1	254	10	264
TULANCINGO DE BRAVO	730	1534	C1	50	102	68	1	8	1	3	233	7	240
TULANCINGO DE BRAVO	553	1535	B	25	68	87	1	13	0	2	196	7	203
TULANCINGO DE BRAVO	553	1535	C1	35	73	53	0	2	0	1	164	7	171
TULANCINGO DE BRAVO	553	1535	C2	32	60	54	1	5	0	3	155	5	160
TULANCINGO DE BRAVO	676	1536	B	23	68	65	0	5	1	1	163	7	170








RESULTADOS ELECTORALES DIPUTADOS 2002

Nombre	Listado Nominal	Casilla	Tipo Casilla								Votos Validos	Votos Nulos	Votos Totales
TULANCINGO DE BRAVO	676	1536	C1	20	63	77	1	3	1	4	169	2	171
TULANCINGO DE BRAVO	676	1536	C2	25	81	54	2	14	0	0	176	5	181
TULANCINGO DE BRAVO	570	1537	B	29	99	99	4	12	0	1	244	6	250
TULANCINGO DE BRAVO	570	1537	C1	30	98	98	3	5	0	0	234	6	240
TULANCINGO DE BRAVO	570	1537	C2	38	102	85	1	6	0	1	233	6	239
TULANCINGO DE BRAVO	526	1538	B	17	54	58	1	5	2	2	139	1	140
TULANCINGO DE BRAVO	526	1538	C1	13	80	65	4	4	0	0	166	2	168
TULANCINGO DE BRAVO	527	1538	C2	22	75	62	0	2	1	1	163	2	165
TULANCINGO DE BRAVO	532	1539	B	13	74	49	8	1	0	0	145	0	145
TULANCINGO DE BRAVO	532	1539	C1	20	71	26	6	7	0	4	134	0	134
TULANCINGO DE BRAVO	533	1539	C2	25	72	35	1	3	0	5	141	4	145
TULANCINGO DE BRAVO	489	1540	B	14	75	59	2	4	1	4	159	6	165
TULANCINGO DE BRAVO	333	1541	B	20	62	4	2	5	0	0	93	2	95
TULANCINGO DE BRAVO	594	1542	B	17	93	15	0	4	1	0	130	13	143
TULANCINGO DE BRAVO	574	1543	B	20	106	26	5	4	1	2	164	7	171
TULANCINGO DE BRAVO	574	1543	C1	17	77	39	4	4	1	2	144	4	148
TULANCINGO DE BRAVO	729	1544	B	24	118	41	6	4	1	0	194	19	213
TULANCINGO DE BRAVO	729	1544	C1	27	130	45	4	7	2	0	215	0	215
TULANCINGO DE BRAVO	730	1544	C2	26	127	50	3	8	2	1	217	15	232
TULANCINGO DE BRAVO	509	1545	B	22	134	19	2	1	0	0	178	4	182
TULANCINGO DE BRAVO	509	1545	C1	24	124	22	3	3	1	1	178	5	183
TULANCINGO DE BRAVO	510	1545	C2	31	135	12	2	1	1	0	182	2	184
TULANCINGO DE BRAVO	473	1546	B	15	70	10	3	2	0	0	100	5	105
TULANCINGO DE BRAVO	147	1547	B	7	37	14	2	0	0	0	60	4	64
TULANCINGO DE BRAVO	729	1548	B	34	140	28	2	6	0	1	211	4	215
TULANCINGO DE BRAVO	730	1548	C1	40	146	32	1	6	0	2	227	9	236
TULANCINGO DE BRAVO	484	1549	B	17	65	14	1	4	0	0	101	5	106
TULANCINGO DE BRAVO	485	1549	C1	23	71	21	3	3	1	1	123	5	128
TULANCINGO DE BRAVO	581	1550	B	32	104	19	2	5	1	2	165	3	168
TULANCINGO DE BRAVO	533	1551	B	30	85	27	0	2	1	0	145	4	149
TULANCINGO DE BRAVO	533	1551	C1	51	68	25	2	5	0	1	152	3	155
TULANCINGO DE BRAVO	241	1552	B	8	60	15	2	1	0	0	86	1	87
TULANCINGO DE BRAVO	388	1553	B	51	81	4	3	3	1	0	143	5	148
TULANCINGO DE BRAVO	389	1553	C1	38	72	9	3	2	0	1	125	7	132
TULANCINGO DE BRAVO	628	1554	B	20	65	26	4	11	1	0	127	0	127
TULANCINGO DE BRAVO	629	1554	C1	13	70	18	7	7	0	2	117	4	121
TULANCINGO DE BRAVO	629	1554	C2	16	90	22	5	8	1	2	144	4	148








RESULTADOS ELECTORALES DIPUTADOS 2002

Nombre	Listado Nominal	Casilla	Tipo Casilla								Votos Validos	Votos Nulos	Votos Totales
TULANCINGO DE BRAVO	629	1554	C3	30	69	24	7	7	1	2	140	4	144
TULANCINGO DE BRAVO	450	1555	B	16	63	31	1	3	0	1	115	6	121
TULANCINGO DE BRAVO	450	1555	C1	28	55	26	0	2	0	0	111	14	125
TOTAL TULANCINGO DE BRAVO	79751			3289	10100	6195	304	599	81	304	20872	699	21571
Total Distrito III	130994			5551	19992	8295	1131	918	169	407	36463	1316	37779
TEPETITLÁN	584	1295	B	39	114	40	1	0	1	0	195	10	205
TEPETITLÁN	584	1295	C1	33	134	48	1	2	0	0	218	6	224
TEPETITLÁN	639	1296	B	34	71	103	5	2	1	0	216	15	231
TEPETITLÁN	154	1297	B	33	61	4	1	1	0	0	100	1	101
TEPETITLÁN	169	1298	B	22	49	7	4	1	1	1	85	4	89
TEPETITLÁN	463	1299	B	27	81	37	3	1	0	1	150	2	152
TEPETITLÁN	464	1299	C1	24	96	32	3	2	0	2	159	3	162
TEPETITLÁN	611	1300	B	22	103	26	2	1	2	0	156	7	163
TEPETITLÁN	616	1301	B	19	121	38	2	2	0	3	185	6	191
TEPETITLÁN	616	1301	C1	16	126	50	2	1	0	3	198	8	206
TEPETITLÁN	413	1302	B	21	86	22	2	4	1	1	137	1	138
TEPETITLÁN	414	1302	C1	9	97	17	2	2	1	0	128	4	132
TOTAL TEPETITLÁN	5727			299	1139	424	28	19	7	11	1927	67	1994
TEZONTEPEC DE ALDAMA	611	1310	B	6	49	101	0	0	0	0	156	0	156
TEZONTEPEC DE ALDAMA	612	1310	C1	2	35	94	0	0	0	0	131	0	131
TEZONTEPEC DE ALDAMA	612	1310	C2	5	35	94	0	1	0	0	135	4	139
TEZONTEPEC DE ALDAMA	719	1311	B	6	185	145	1	0	1	6	344	3	347
TEZONTEPEC DE ALDAMA	720	1311	C1	7	145	180	1	2	1	2	338	1	339
TEZONTEPEC DE ALDAMA	646	1312	B	12	121	113	0	1	1	0	248	2	250
TEZONTEPEC DE ALDAMA	731	1313	B	4	88	139	1	0	0	0	232	2	234
TEZONTEPEC DE ALDAMA	731	1313	C1	8	71	149	2	2	0	0	232	3	235
TEZONTEPEC DE ALDAMA	738	1314	B	4	33	131	0	3	0	0	171	3	174
TEZONTEPEC DE ALDAMA	738	1314	C1	5	54	106	0	1	0	0	166	1	167
TEZONTEPEC DE ALDAMA	382	1315	B	1	25	72	0	1	0	0	99	4	103
TEZONTEPEC DE ALDAMA	527	1316	B	12	137	73	2	0	1	0	225	0	225
TEZONTEPEC DE ALDAMA	528	1316	C1	10	124	65	1	0	0	1	201	2	203
TEZONTEPEC DE ALDAMA	528	1316	C2	10	129	58	2	0	2	1	202	1	203








RESULTADOS ELECTORALES DIPUTADOS 2002

Nombre	Listado Nominal	Casilla	Tipo Casilla								Votos Validos	Votos Nulos	Votos Totales
TEZONTEPEC DE ALDAMA	541	1317	B	2	78	64	1	0	0	0	145	0	145
TEZONTEPEC DE ALDAMA	542	1317	C1	3	48	96	0	1	0	0	148	0	148
TEZONTEPEC DE ALDAMA	542	1317	C2	2	93	87	1	0	0	0	183	0	183
TEZONTEPEC DE ALDAMA	523	1318	B	3	73	109	1	0	0	0	186	2	188
TEZONTEPEC DE ALDAMA	523	1318	C1	ANULADA POR EL TRIBUNAL ELECTORAL									
TEZONTEPEC DE ALDAMA	555	1319	B	7	159	56	1	0	1	1	225	1	226
TEZONTEPEC DE ALDAMA	555	1319	C1	11	144	65	2	0	0	0	222	0	222
TEZONTEPEC DE ALDAMA	556	1319	C2	8	149	44	3	0	0	2	206	2	208
TEZONTEPEC DE ALDAMA	421	1320	B	8	141	43	2	7	0	0	201	0	201
TEZONTEPEC DE ALDAMA	421	1320	C1	6	143	17	0	3	0	1	170	4	174
TEZONTEPEC DE ALDAMA	620	1321	B	9	153	135	1	2	0	0	300	4	304
TEZONTEPEC DE ALDAMA	464	1322	B	6	76	78	0	0	0	0	160	5	165
TEZONTEPEC DE ALDAMA	464	1322	C1	3	78	70	3	0	0	1	155	5	160
TEZONTEPEC DE ALDAMA	427	1323	B	2	43	53	0	0	0	0	98	0	98
TEZONTEPEC DE ALDAMA	741	1324	B	9	94	165	1	0	0	0	269	1	270
TEZONTEPEC DE ALDAMA	477	1325	B	30	65	47	3	2	2	0	149	2	151
TEZONTEPEC DE ALDAMA	478	1325	C1	40	65	51	3	0	0	0	159	0	159
TEZONTEPEC DE ALDAMA	436	1326	B	1	60	31	1	0	2	0	95	1	96
TEZONTEPEC DE ALDAMA	437	1326	C1	10	44	41	1	1	0	0	97	0	97
TEZONTEPEC DE ALDAMA	514	1327	B	8	45	46	0	0	1	0	100	2	102
TEZONTEPEC DE ALDAMA	514	1327	C1	3	68	48	2	0	0	0	121	2	123
TEZONTEPEC DE ALDAMA	709	1328	B	2	109	138	2	0	0	0	251	1	252
TEZONTEPEC DE ALDAMA	710	1328	C1	6	113	143	0	0	0	1	263	2	265
TEZONTEPEC DE ALDAMA	391	1329	B	6	78	66	2	1	1	0	154	3	157
TEZONTEPEC DE ALDAMA	392	1329	C1	5	73	51	0	1	0	0	130	3	133
TEZONTEPEC DE ALDAMA	265	1330	B	0	61	45	1	0	0	0	107	1	108
TEZONTEPEC DE ALDAMA	367	1331	B	3	84	34	9	0	1	2	133	2	135
TEZONTEPEC DE ALDAMA	436	1332	B	1	49	123	2	0	0	2	177	3	180
TEZONTEPEC DE ALDAMA	436	1332	C1	0	62	103	1	0	1	3	170	1	171
TOTAL TEZONTEPEC DE ALDAMA	23280			286	3679	3569	53	29	15	23	7654	73	7727
TLAHUELILPAN	396	1369	B	3	26	46	1	0	0	0	76	3	79
TLAHUELILPAN	397	1369	C1	5	37	38	1	0	0	0	81	7	88
TLAHUELILPAN	519	1370	B	12	44	67	1	1	1	1	127	0	127
TLAHUELILPAN	519	1370	C1	18	55	66	0	0	1	0	140	6	146
TLAHUELILPAN	404	1371	B	7	40	43	1	1	1	0	93	1	94
TLAHUELILPAN	510	1372	B	3	40	38	3	1	0	0	85	1	86








RESULTADOS ELECTORALES DIPUTADOS 2002

Nombre	Listado Nominal	Casilla	Tipo Casilla								Votos Validos	Votos Nulos	Votos Totales	
TLAHUELILPAN	524	1373	B	2	31	57	2	2	0	0	94	3	97	
TLAHUELILPAN	524	1373	C1	1	45	70	0	2	0	0	118	2	120	
TLAHUELILPAN	691	1374	B	ANULADA POR EL TRIBUNAL ELECTORAL										
TLAHUELILPAN	691	1374	C1	5	58	82	0	1	1	0	147	2	149	
TLAHUELILPAN	516	1375	B	10	37	36	2	1	0	0	86	0	86	
TLAHUELILPAN	516	1375	C1	2	63	19	0	1	0	0	85	3	88	
TLAHUELILPAN	626	1376	B	2	67	45	2	1	1	0	118	3	121	
TLAHUELILPAN	627	1376	C1	8	52	67	4	0	0	0	131	5	136	
TLAHUELILPAN	557	1377	B	1	65	32	0	0	0	1	99	1	100	
TLAHUELILPAN	557	1377	C1	3	56	44	0	2	0	2	107	3	110	
TOTAL TLAHUELILPAN	8574			82	716	750	17	13	5	4	1587	40	1627	
TULA DE ALLENDE	612	1449	B	13	56	59	1	10	5	0	144	6	150	
TULA DE ALLENDE	613	1449	C1	10	87	63	6	6	8	0	180	7	187	
TULA DE ALLENDE	472	1450	B	5	56	39	1	1	1	0	103	3	106	
TULA DE ALLENDE	473	1450	C1	7	44	32	0	2	2	3	90	5	95	
TULA DE ALLENDE	599	1451	B	10	77	56	9	3	2	2	159	3	162	
TULA DE ALLENDE	600	1451	C1	10	84	40	10	3	2	0	149	7	156	
TULA DE ALLENDE	536	1452	B	17	72	41	7	6	10	0	153	0	153	
TULA DE ALLENDE	536	1452	C1	15	55	46	2	4	4	1	127	1	128	
TULA DE ALLENDE	536	1452	C2	8	67	36	4	0	4	1	120	3	123	
TULA DE ALLENDE	599	1453	B	27	61	78	7	6	1	1	181	2	183	
TULA DE ALLENDE	599	1453	C1	23	66	80	3	5	5	1	183	4	187	
TULA DE ALLENDE	600	1453	C2	30	76	69	5	1	5	5	191	0	191	
TULA DE ALLENDE	0	1453	E	0	10	11	0	0	0	0	21	0	21	
TULA DE ALLENDE	594	1454	B	12	69	85	5	5	3	1	180	5	185	
TULA DE ALLENDE	594	1454	C1	17	53	77	2	8	7	1	165	6	171	
TULA DE ALLENDE	456	1455	B	55	63	58	4	6	3	0	189	9	198	
TULA DE ALLENDE	456	1455	C1	14	63	62	6	3	2	4	154	5	159	
TULA DE ALLENDE	607	1456	B	1	67	43	3	2	0	3	119	4	123	
TULA DE ALLENDE	607	1456	C1	14	67	51	7	5	1	1	146	3	149	
TULA DE ALLENDE	607	1456	C2	20	57	63	2	3	2	0	147	4	151	
TULA DE ALLENDE	575	1457	B	15	59	45	0	5	2	1	127	5	132	
TULA DE ALLENDE	575	1457	C1	9	92	51	3	8	5	4	172	7	179	
TULA DE ALLENDE	575	1457	C2	21	74	63	2	6	5	5	176	3	179	
TULA DE ALLENDE	552	1458	B	11	50	80	3	4	1	0	149	3	152	
TULA DE ALLENDE	552	1458	C1	9	47	71	4	5	2	0	138	4	142	








RESULTADOS ELECTORALES DIPUTADOS 2002

Nombre	Listado Nominal	Casilla	Tipo Casilla								Votos Validos	Votos Nulos	Votos Totales
TULA DE ALLENDE	552	1458	C2	18	64	74	2	2	2	0	162	1	163
TULA DE ALLENDE	542	1459	B	23	43	66	4	6	1	1	144	5	149
TULA DE ALLENDE	542	1459	C1	11	53	92	4	8	1	1	170	1	171
TULA DE ALLENDE	542	1459	C2	15	44	80	2	7	1	0	149	6	155
TULA DE ALLENDE	511	1460	B	5	61	71	2	5	4	1	149	0	149
TULA DE ALLENDE	511	1460	C1	12	41	57	3	7	1	0	121	2	123
TULA DE ALLENDE	511	1460	C2	10	60	56	2	6	2	2	138	0	138
TULA DE ALLENDE	499	1461	B	11	62	61	4	1	2	1	142	3	145
TULA DE ALLENDE	500	1461	C1	14	54	51	3	2	1	0	125	4	129
TULA DE ALLENDE	743	1462	B	14	53	73	1	4	2	2	149	6	155
TULA DE ALLENDE	744	1462	C1	12	79	72	2	2	0	1	168	9	177
TULA DE ALLENDE	329	1463	B	3	80	66	1	1	0	0	151	3	154
TULA DE ALLENDE	674	1464	B	14	79	69	1	2	0	1	166	1	167
TULA DE ALLENDE	674	1464	C1								ANULADA POR EL TRIBUNAL ELECTORAL		
TULA DE ALLENDE	153	1465	B	2	49	16	2	0	0	0	69	0	69
TULA DE ALLENDE	565	1466	B	7	100	75	1	0	0	1	184	5	189
TULA DE ALLENDE	565	1466	C1	15	61	72	3	4	1	0	156	2	158
TULA DE ALLENDE	565	1466	C2	13	67	74	0	1	2	2	159	1	160
TULA DE ALLENDE	217	1467	B	2	33	75	3	0	0	0	113	1	114
TULA DE ALLENDE	514	1468	B	14	102	41	6	4	2	1	170	13	183
TULA DE ALLENDE	375	1469	B	4	91	78	6	2	0	1	182	6	188
TULA DE ALLENDE	278	1470	B	1	77	21	0	7	0	0	106	0	106
TULA DE ALLENDE	68	1471	B	0	32	6	0	1	0	0	39	2	41
TULA DE ALLENDE	428	1472	B	11	72	52	1	3	2	0	141	4	145
TULA DE ALLENDE	429	1472	C1	8	71	71	2	2	1	0	155	0	155
TULA DE ALLENDE	507	1473	B	4	47	58	2	5	1	0	117	5	122
TULA DE ALLENDE	628	1474	B	22	112	91	3	3	1	0	232	3	235
TULA DE ALLENDE	629	1474	C1	3	145	103	5	0	1	1	258	7	265
TULA DE ALLENDE	331	1475	B	10	67	36	1	4	2	4	124	0	124
TULA DE ALLENDE	523	1476	B	16	57	50	1	4	3	1	132	6	138
TULA DE ALLENDE	523	1476	C1	22	51	49	2	3	1	3	131	5	136
TULA DE ALLENDE	523	1476	C2	14	83	46	5	4	3	4	159	5	164
TULA DE ALLENDE	622	1477	B	8	88	70	3	4	2	1	176	1	177
TULA DE ALLENDE	622	1477	C1	8	71	76	8	4	3	0	170	1	171
TULA DE ALLENDE	619	1478	B	24	106	41	0	2	1	0	174	2	176
TULA DE ALLENDE	619	1478	C1	21	118	43	5	7	0	3	197	3	200
TULA DE ALLENDE	450	1479	B	7	52	30	3	5	1	0	98	0	98

RESULTADOS ELECTORALES DIPUTADOS 2002

Nombre	Listado Nominal	Casilla	Tipo Casilla								Votos Validos	Votos Nulos	Votos Totales
TULA DE ALLENDE	451	1479	C1	13	52	49	1	3	2	2	122	6	128
TULA DE ALLENDE	629	1480	B	17	112	45	5	10	3	3	195	4	199
TULA DE ALLENDE	629	1480	C1	21	101	72	4	9	3	2	212	2	214
TULA DE ALLENDE	630	1480	C2	9	133	54	7	5	2	1	211	4	215
TULA DE ALLENDE	482	1481	B	26	58	54	1	4	1	0	144	7	151
TULA DE ALLENDE	483	1481	C1	20	46	56	2	7	2	3	136	8	144
TULA DE ALLENDE	405	1482	B	21	73	19	3	6	1	0	123	3	126
TULA DE ALLENDE	406	1482	C1	7	90	20	0	1	0	0	118	4	122
TULA DE ALLENDE	376	1483	B	11	32	22	1	7	1	0	74	1	75
TULA DE ALLENDE	377	1483	C1	8	28	33	0	14	0	0	83	7	90
TULA DE ALLENDE	560	1484	B	12	44	35	3	2	1	1	98	2	100
TULA DE ALLENDE	561	1484	C1	5	48	57	4	2	0	0	116	1	117
TULA DE ALLENDE	734	1485	B	11	50	83	6	6	2	0	158	1	159
TULA DE ALLENDE	734	1485	C1	14	60	91	5	6	1	1	178	1	179
TULA DE ALLENDE	537	1486	B	24	71	58	7	3	3	2	168	11	179
TULA DE ALLENDE	537	1486	C1	17	82	60	7	6	4	2	178	4	182
TULA DE ALLENDE	684	1487	B	22	86	65	8	6	2	1	190	6	196
TULA DE ALLENDE	684	1487	C1	29	91	67	7	8	0	1	203	6	209
TULA DE ALLENDE	530	1488	B	31	47	71	5	2	1	3	160	5	165
TULA DE ALLENDE	530	1488	C1	19	57	43	3	2	2	2	128	2	130
TULA DE ALLENDE	530	1488	C2	23	49	71	4	4	2	1	154	1	155
TULA DE ALLENDE	639	1489	B	7	108	138	1	2	0	2	258	4	262
TULA DE ALLENDE	258	1490	B	9	18	16	1	0	3	0	47	0	47
TULA DE ALLENDE	486	1491	B	1	54	80	2	2	0	0	139	13	152
TULA DE ALLENDE	486	1491	C1	9	54	78	3	0	1	3	148	5	153
TULA DE ALLENDE	578	1492	B								ANULADA POR EL TRIBUNAL ELECTORAL		
TULA DE ALLENDE	578	1492	C1	13	86	49	0	3	0	1	152	3	155
TULA DE ALLENDE	578	1492	C2	3	71	43	1	4	2	3	127	0	127
TULA DE ALLENDE	676	1493	B	2	110	104	0	0	0	0	216	3	219
TULA DE ALLENDE	676	1493	C1	10	107	100	1	2	0	0	220	2	222
TULA DE ALLENDE	677	1493	C2	1	83	93	5	4	0	0	186	4	190
TULA DE ALLENDE	557	1494	B	22	49	43	2	5	4	0	125	3	128
TULA DE ALLENDE	557	1494	C1	15	68	40	2	5	1	1	132	2	134
TULA DE ALLENDE	557	1494	C2	30	78	40	5	4	1	1	159	7	166
TULA DE ALLENDE	598	1495	B	10	45	54	0	2	0	2	113	3	116
TULA DE ALLENDE	598	1495	C1	12	48	55	1	0	1	0	117	6	123
TULA DE ALLENDE	453	1496	B	11	46	35	2	4	1	0	99	1	100








RESULTADOS ELECTORALES DIPUTADOS 2002

Nombre	Listado Nominal	Casilla	Tipo Casilla								Votos Validos	Votos Nulos	Votos Totales
TULA DE ALLENDE	453	1496	C1	16	58	52	2	2	1	2	133	0	133
TULA DE ALLENDE	540	1497	B	ANULADA POR EL TRIBUNAL ELECTORAL									
TULA DE ALLENDE	541	1497	C1	14	59	46	3	6	0	0	128	6	134
TULA DE ALLENDE	541	1497	C2	ANULADA POR EL TRIBUNAL ELECTORAL									
TULA DE ALLENDE	634	1498	B	5	39	164	1	4	1	1	215	5	220
TULA DE ALLENDE	634	1498	C1	6	47	131	1	1	3	1	190	6	196
TULA DE ALLENDE	634	1498	C2	6	34	175	0	1	1	2	219	2	221
TULA DE ALLENDE	563	1499	B	7	124	47	2	3	0	1	184	0	184
TULA DE ALLENDE	513	1500	B	11	48	66	1	3	0	12	141	6	147
TULA DE ALLENDE	147	1501	B	3	70	12	0	1	0	0	86	1	87
TULA DE ALLENDE	513	1501	C1	7	53	63	6	0	0	6	135	0	135
TOTAL TULA DE ALLENDE	58306			1361	7064	6410	314	400	179	129	15857	380	16237








Total Distrito IV	95887			2028	12598	11153	412	461	206	167	27025	560	27585
--------------------------	--------------	--	--	-------------	--------------	--------------	------------	------------	------------	------------	--------------	------------	--------------

AJACUBA	499	0081	B	10	70	18	8	1	1	0	108	1	109
AJACUBA	499	0081	C1	14	82	8	0	2	1	1	108	6	114
AJACUBA	627	0082	B	15	66	21	5	4	0	1	112	0	112
AJACUBA	627	0082	C1	9	80	11	4	0	2	0	106	4	110
AJACUBA	479	0083	B	14	49	10	3	0	1	0	77	0	77
AJACUBA	479	0083	C1	13	56	5	5	1	1	0	81	7	88
AJACUBA	489	0084	B	20	95	16	6	1	0	1	139	5	144
AJACUBA	489	0084	C1	13	66	14	4	3	0	0	100	6	106
AJACUBA	496	0085	B	8	66	13	1	1	0	0	89	1	90
AJACUBA	497	0085	C1	14	85	18	3	0	0	7	127	1	128
AJACUBA	724	0086	B	23	54	26	2	1	1	1	108	7	115
AJACUBA	724	0086	C1	14	48	23	7	0	0	0	92	7	99
AJACUBA	185	0087	B	3	34	7	9	1	0	0	54	0	54
AJACUBA	709	0088	B	4	87	11	2	2	1	1	108	2	110
AJACUBA	709	0088	C1	8	81	18	10	2	0	3	122	2	124
AJACUBA	446	0089	B	4	59	11	9	1	1	0	85	2	87
AJACUBA	447	0089	C1	0	44	8	4	0	2	3	61	0	61
AJACUBA	267	0090	B	16	70	5	1	0	1	4	97	4	101
AJACUBA	189	0091	B	4	73	7	4	2	4	0	94	1	95
TOTAL AJACUBA	9581			206	1265	250	87	22	16	22	1868	56	1924








RESULTADOS ELECTORALES DIPUTADOS 2002

Nombre	Listado Nominal	Casilla	Tipo Casilla								Votos Validos	Votos Nulos	Votos Totales
ATITALAQUIA	544	0152	B	29	50	15	4	0	0	2	100	4	104
ATITALAQUIA	544	0152	C1	28	48	14	3	0	1	1	95	3	98
ATITALAQUIA	545	0152	C2	17	57	11	3	4	0	0	92	1	93
ATITALAQUIA	611	0153	B	16	45	15	4	2	0	0	82	5	87
ATITALAQUIA	611	0153	C1	13	47	8	1	2	1	1	73	2	75
ATITALAQUIA	611	0153	C2	18	39	9	2	1	0	1	70	0	70
ATITALAQUIA	588	0154	B	8	72	33	2	0	0	1	116	0	116
ATITALAQUIA	589	0154	C1	10	64	20	3	4	0	1	102	5	107
ATITALAQUIA	499	0155	B	8	74	12	15	0	0	0	109	8	117
ATITALAQUIA	500	0155	C1	13	66	16	9	2	1	0	107	3	110
ATITALAQUIA	677	0156	B	24	96	23	3	0	1	0	147	0	147
ATITALAQUIA	678	0156	C1	28	136	18	1	2	0	1	186	6	192
ATITALAQUIA	683	0157	B	26	97	21	7	3	0	0	154	7	161
ATITALAQUIA	683	0157	C1	30	98	23	7	5	2	3	168	6	174
ATITALAQUIA	717	0158	B	18	86	13	5	0	0	0	122	6	128
ATITALAQUIA	717	0158	C1	14	84	17	3	0	1	0	119	0	119
ATITALAQUIA	432	0159	B	5	72	12	1	3	1	0	94	3	97
ATITALAQUIA	433	0159	C1	8	53	23	1	1	2	0	88	3	91
ATITALAQUIA	731	0160	B	31	84	43	8	6	1	0	173	5	178
ATITALAQUIA	537	0161	B	13	40	31	4	4	0	0	92	2	94
ATITALAQUIA	537	0161	C1	9	37	37	3	1	1	1	89	2	91
ATITALAQUIA	537	0161	C2	9	63	37	2	0	0	0	111	1	112
TOTAL ATITALAQUIA	13004			375	1508	451	91	40	12	12	2489	72	2561
ATOTONILCO DE TULA	659	0206	B	12	52	15	12	8	0	3	102	7	109
ATOTONILCO DE TULA	660	0206	C1	23	57	24	12	2	0	2	120	5	125
ATOTONILCO DE TULA	551	0207	B	15	52	20	11	3	1	2	104	5	109
ATOTONILCO DE TULA	551	0207	C1	15	51	17	13	1	0	1	98	4	102
ATOTONILCO DE TULA	642	0208	B	13	49	34	19	1	0	0	116	12	128
ATOTONILCO DE TULA	642	0208	C1	11	54	19	10	2	0	3	99	4	103
ATOTONILCO DE TULA	517	0209	B	8	48	29	3	2	0	0	90	1	91
ATOTONILCO DE TULA	517	0209	C1	8	68	41	9	3	1	0	130	1	131
ATOTONILCO DE TULA	518	0209	C2	4	43	40	7	4	0	0	98	2	100
ATOTONILCO DE TULA	442	0210	B	5	50	18	2	6	0	0	81	3	84
ATOTONILCO DE TULA	462	0211	B	12	61	9	3	0	0	0	85	4	89
ATOTONILCO DE TULA	463	0211	C1	8	71	12	4	3	0	1	99	0	99








RESULTADOS ELECTORALES DIPUTADOS 2002

Nombre	Listado Nominal	Casilla	Tipo Casilla								Votos Validos	Votos Nulos	Votos Totales
ATOTONILCO DE TULA	623	0212	B	10	81	67	8	2	1	1	170	5	175
ATOTONILCO DE TULA	553	0213	B	11	77	24	5	1	0	0	118	435	553
ATOTONILCO DE TULA	428	0214	B	4	36	33	6	4	1	0	84	0	84
ATOTONILCO DE TULA	429	0214	C1	5	54	39	5	1	0	2	106	1	107
ATOTONILCO DE TULA	713	0215	B	5	83	20	4	0	1	0	113	7	120
ATOTONILCO DE TULA	713	0215	C1	3	103	11	8	0	0	0	125	588	713
ATOTONILCO DE TULA	726	0216	B	11	58	33	11	1	0	1	115	1	116
ATOTONILCO DE TULA	727	0216	C1	10	62	37	14	3	0	1	127	3	130
ATOTONILCO DE TULA	727	0216	C2	11	96	27	5	1	0	0	140	1	141
ATOTONILCO DE TULA	293	0217	B	8	104	23	5	2	0	0	142	3	145
ATOTONILCO DE TULA	281	0218	B	12	81	13	3	0	5	0	114	6	120
ATOTONILCO DE TULA	172	0219	B	4	46	21	1	0	0	0	72	2	74
ATOTONILCO DE TULA	305	0220	B	5	82	20	2	0	0	1	110	12	122
ATOTONILCO DE TULA	269	0221	B	8	29	7	0	1	1	0	46	0	46
ATOTONILCO DE TULA	508	0222	B	26	46	17	13	1	0	2	105	3	108
ATOTONILCO DE TULA	508	0222	C1	32	49	37	6	2	0	0	126	4	130
ATOTONILCO DE TULA	409	0223	B	9	53	17	12	1	0	2	94	4	98
ATOTONILCO DE TULA	409	0223	C1	6	58	13	6	2	0	0	85	1	86
TOTAL ATOTONILCO DE TULA	15417			314	1854	737	219	57	11	22	3214	1124	4338
TEPEJI DEL RÍO DE OCAMPO	550	1262	B	22	90	31	0	17	3	0	163	0	163
TEPEJI DEL RÍO DE OCAMPO	551	1262	C1	32	56	24	3	10	4	3	132	6	138
TEPEJI DEL RÍO DE OCAMPO	592	1263	B	42	39	13	4	20	4	1	123	5	128
TEPEJI DEL RÍO DE OCAMPO	592	1263	C1	48	57	18	0	18	5	0	146	0	146
TEPEJI DEL RÍO DE OCAMPO	592	1263	C2	41	47	16	1	17	4	1	127	4	131
TEPEJI DEL RÍO DE OCAMPO	466	1264	B	36	74	24	0	12	2	1	149	8	157
TEPEJI DEL RÍO DE OCAMPO	466	1264	C1	29	64	37	4	16	0	0	150	5	155
TEPEJI DEL RÍO DE OCAMPO	381	1265	B	28	29	21	2	10	0	0	90	7	97
TEPEJI DEL RÍO DE OCAMPO	381	1265	C1	22	31	19	3	6	1	0	82	7	89
TEPEJI DEL RÍO DE OCAMPO	543	1266	B	51	49	17	2	12	2	1	134	9	143
TEPEJI DEL RÍO DE OCAMPO	544	1266	C1	42	36	39	3	19	2	2	143	9	152
TEPEJI DEL RÍO DE OCAMPO	528	1267	B	35	59	24	2	13	8	1	142	6	148
TEPEJI DEL RÍO DE OCAMPO	528	1267	C1	60	69	11	4	12	2	2	160	7	167
TEPEJI DEL RÍO DE OCAMPO	528	1267	C2	47	52	18	6	9	2	2	136	2	138
TEPEJI DEL RÍO DE OCAMPO	473	1268	B	55	61	14	3	16	6	2	157	4	161
TEPEJI DEL RÍO DE OCAMPO	473	1268	C1	48	58	30	2	29	4	2	173	5	178
TEPEJI DEL RÍO DE OCAMPO	741	1269	B	50	117	36	7	31	12	1	254	5	259








RESULTADOS ELECTORALES DIPUTADOS 2002

Nombre	Listado Nominal	Casilla	Tipo Casilla								Votos Validos	Votos Nulos	Votos Totales
TEPEJI DEL RÍO DE OCAMPO	741	1269	C1	65	108	32	10	29	9	2	255	13	268
TEPEJI DEL RÍO DE OCAMPO	577	1270	B	36	87	16	4	14	13	2	172	5	177
TEPEJI DEL RÍO DE OCAMPO	578	1270	C1	37	92	14	3	18	5	0	169	9	178
TEPEJI DEL RÍO DE OCAMPO	578	1270	C2	32	80	20	1	12	9	0	154	9	163
TEPEJI DEL RÍO DE OCAMPO	516	1271	B	32	78	17	2	20	10	1	160	13	173
TEPEJI DEL RÍO DE OCAMPO	516	1271	C1	19	83	6	3	18	13	0	142	15	157
TEPEJI DEL RÍO DE OCAMPO	516	1271	C2	33	78	16	2	10	12	2	153	5	158
TEPEJI DEL RÍO DE OCAMPO	749	1272	B	59	71	23	1	26	2	3	185	8	193
TEPEJI DEL RÍO DE OCAMPO	750	1272	C1	34	86	13	0	16	5	3	157	6	163
TEPEJI DEL RÍO DE OCAMPO	750	1272	C2	43	88	29	3	24	3	3	193	15	208
TEPEJI DEL RÍO DE OCAMPO	638	1273	B	50	80	26	7	33	7	0	203	11	214
TEPEJI DEL RÍO DE OCAMPO	639	1273	C1	53	79	25	6	32	3	0	198	16	214
TEPEJI DEL RÍO DE OCAMPO	514	1274	B	24	72	35	3	20	7	0	161	7	168
TEPEJI DEL RÍO DE OCAMPO	514	1274	C1	32	52	24	2	19	7	2	138	11	149
TEPEJI DEL RÍO DE OCAMPO	515	1274	C2	27	55	17	6	16	9	3	133	4	137
TEPEJI DEL RÍO DE OCAMPO	0	1274	E	2	7	4	0	2	0	0	15	0	15
TEPEJI DEL RÍO DE OCAMPO	628	1275	B	36	64	27	6	10	3	0	146	14	160
TEPEJI DEL RÍO DE OCAMPO	629	1275	C1	45	65	23	1	13	4	0	151	13	164
TEPEJI DEL RÍO DE OCAMPO	574	1276	B	29	95	28	2	32	6	0	192	11	203
TEPEJI DEL RÍO DE OCAMPO	575	1276	C1	45	65	21	2	26	5	4	168	6	174
TEPEJI DEL RÍO DE OCAMPO	575	1276	C2	37	66	43	1	29	2	1	179	10	189
TEPEJI DEL RÍO DE OCAMPO	574	1277	B	21	69	19	4	22	7	0	142	8	150
TEPEJI DEL RÍO DE OCAMPO	707	1278	B	12	96	50	2	4	3	2	169	11	180
TEPEJI DEL RÍO DE OCAMPO	708	1278	C1	10	80	60	1	6	1	1	159	11	170
TEPEJI DEL RÍO DE OCAMPO	708	1278	C2	6	90	44	2	5	0	2	149	9	158
TEPEJI DEL RÍO DE OCAMPO	537	1279	B	83	63	30	4	6	5	0	191	7	198
TEPEJI DEL RÍO DE OCAMPO	537	1279	C1	69	73	40	1	11	0	0	194	6	200
TEPEJI DEL RÍO DE OCAMPO	533	1280	B	56	68	8	1	6	1	0	140	393	533
TEPEJI DEL RÍO DE OCAMPO	533	1280	C1	37	105	12	1	11	1	1	168	5	173
TEPEJI DEL RÍO DE OCAMPO	535	1281	B	15	92	15	1	11	0	2	136	398	534
TEPEJI DEL RÍO DE OCAMPO	536	1281	C1	23	106	15	1	7	1	2	155	9	164
TEPEJI DEL RÍO DE OCAMPO	574	1282	B	23	83	50	5	8	1	0	170	4	174
TEPEJI DEL RÍO DE OCAMPO	575	1282	C1	22	58	53	4	5	1	0	143	3	146
TEPEJI DEL RÍO DE OCAMPO	382	1283	B	7	57	9	0	5	0	0	78	0	78
TEPEJI DEL RÍO DE OCAMPO	382	1283	C1	9	75	8	0	3	1	0	96	1	97
TEPEJI DEL RÍO DE OCAMPO	521	1284	B	13	78	7	2	5	3	1	109	3	112
TEPEJI DEL RÍO DE OCAMPO	521	1284	C1	22	82	16	1	4	1	0	126	1	127








RESULTADOS ELECTORALES DIPUTADOS 2002

Nombre	Listado Nominal	Casilla	Tipo Casilla								Votos Validos	Votos Nulos	Votos Totales
TEPEJI DEL RÍO DE OCAMPO	522	1284	C2	16	97	15	3	4	0	0	135	5	140
TEPEJI DEL RÍO DE OCAMPO	497	1285	B	27	76	15	1	9	8	2	138	7	145
TEPEJI DEL RÍO DE OCAMPO	403	1286	B	18	98	28	4	13	0	0	161	3	164
TEPEJI DEL RÍO DE OCAMPO	403	1286	C1	16	87	28	0	5	3	0	139	0	139
TEPEJI DEL RÍO DE OCAMPO	642	1287	B	30	63	25	1	7	3	5	134	8	142
TEPEJI DEL RÍO DE OCAMPO	643	1287	C1	32	41	24	1	12	3	8	121	6	127
TEPEJI DEL RÍO DE OCAMPO	643	1287	C2	39	55	25	1	8	0	13	141	9	150
TEPEJI DEL RÍO DE OCAMPO	292	1288	B	1	78	37	0	1	0	1	118	4	122
TEPEJI DEL RÍO DE OCAMPO	458	1289	B	31	57	17	1	4	1	0	111	5	116
TEPEJI DEL RÍO DE OCAMPO	459	1289	C1	47	112	14	0	4	1	0	178	5	183
TEPEJI DEL RÍO DE OCAMPO	704	1290	B	50	110	17	2	13	2	0	194	13	207
TEPEJI DEL RÍO DE OCAMPO	503	1291	B	18	44	16	0	9	0	1	88	3	91
TEPEJI DEL RÍO DE OCAMPO	503	1291	C1	12	53	7	0	18	2	1	93	3	96
TEPEJI DEL RÍO DE OCAMPO	552	1292	B	29	138	10	4	6	1	2	190	0	190
TEPEJI DEL RÍO DE OCAMPO	553	1292	C1	41	113	15	3	9	0	2	183	0	183
TEPEJI DEL RÍO DE OCAMPO	710	1293	B	17	81	11	0	2	2	1	114	6	120
TEPEJI DEL RÍO DE OCAMPO	710	1293	C1	18	95	16	3	3	1	1	137	0	137
TEPEJI DEL RÍO DE OCAMPO	432	1294	B	14	76	20	4	5	0	2	121	30	151
TEPEJI DEL RÍO DE OCAMPO	433	1294	C1	15	132	13	1	16	1	3	181	16	197
TOTAL TEPEJI DEL RÍO DE OCAMPO	39926			2357	5420	1640	170	953	249	98	10887	1282	12169
TETEPANGO	530	1303	B	1	72	65	1	0	0	0	139	391	530
TETEPANGO	530	1303	C1	1	69	64	6	0	1	0	141	1	142
TETEPANGO	455	1304	B	4	87	51	7	0	0	0	149	6	155
TETEPANGO	455	1304	C1	5	60	62	5	1	0	0	133	1	134
TETEPANGO	431	1305	B	0	80	45	8	1	1	0	135	2	137
TETEPANGO	432	1305	C1	7	90	25	12	0	0	2	136	3	139
TETEPANGO	511	1306	B	4	83	49	11	1	0	0	148	4	152
TETEPANGO	511	1306	C1	3	104	55	9	1	0	0	172	4	176
TETEPANGO	377	1307	B	3	38	35	6	1	0	0	83	1	84
TETEPANGO	378	1307	C1	6	52	30	7	0	0	0	95	2	97
TETEPANGO	468	1308	B	12	182	22	16	7	0	0	239	1	240
TETEPANGO	391	1309	B	3	78	53	29	2	0	0	165	226	391
TETEPANGO	391	1309	C1	7	73	36	37	0	1	0	154	7	161
TOTAL TETEPANGO	5860			56	1068	592	154	14	3	2	1889	649	2538
TLAXCOAPAN	696	1429	B	22	105	27	5	1	0	0	160	7	167








RESULTADOS ELECTORALES DIPUTADOS 2002

Nombre	Listado Nominal	Casilla	Tipo Casilla								Votos Validos	Votos Nulos	Votos Totales
TLAXCOAPAN	697	1429	C1	19	93	14	5	2	0	0	133	5	138
TLAXCOAPAN	583	1430	B	18	73	22	5	2	0	0	120	3	123
TLAXCOAPAN	583	1430	C1	14	73	20	9	0	0	0	116	4	120
TLAXCOAPAN	584	1430	C2	22	98	16	4	2	2	0	144	2	146
TLAXCOAPAN	576	1431	B	14	91	35	6	2	0	0	148	3	151
TLAXCOAPAN	577	1431	C1	16	99	23	4	2	0	0	144	4	148
TLAXCOAPAN	559	1432	B	13	120	21	4	3	0	4	165	6	171
TLAXCOAPAN	560	1432	C1	14	100	21	15	2	0	0	152	7	159
TLAXCOAPAN	543	1433	B	16	80	40	5	0	0	0	141	1	142
TLAXCOAPAN	544	1433	C1	6	88	24	1	0	1	0	120	0	120
TLAXCOAPAN	619	1434	B	14	87	28	5	3	0	1	138	8	146
TLAXCOAPAN	619	1434	C1	6	98	30	1	3	1	0	139	0	139
TLAXCOAPAN	474	1435	B	6	56	25	1	0	0	0	88	0	88
TLAXCOAPAN	475	1435	C1	2	76	21	0	0	0	0	99	3	102
TLAXCOAPAN	504	1436	B	3	90	27	2	0	1	2	125	3	128
TLAXCOAPAN	504	1436	C1	16	87	20	2	0	0	0	125	2	127
TLAXCOAPAN	612	1437	B	12	136	36	5	1	0	0	190	1	191
TLAXCOAPAN	612	1437	C1	12	136	36	4	2	0	1	191	4	195
TLAXCOAPAN	505	1438	B	8	81	19	4	0	0	0	112	5	117
TLAXCOAPAN	505	1438	C1	12	95	32	9	0	0	4	152	3	155
TLAXCOAPAN	505	1438	C2	4	121	21	2	0	0	0	148	5	153
TLAXCOAPAN	397	1439	B	6	93	22	4	0	1	0	126	4	130
TLAXCOAPAN	398	1439	C1	4	97	32	12	1	0	0	146	1	147
TLAXCOAPAN	562	1440	B	7	119	89	8	6	5	3	237	5	242
TOTAL TLAXCOAPAN	13793			286	2392	701	122	32	11	15	3559	86	3645
Total Distrito V	97581			3594	13507	4371	843	1118	302	171	23906	3269	27175
CHAPANTONGO	532	0281	B	42	108	89	3	6	1	1	250	7	257
CHAPANTONGO	532	0281	C1	30	130	91	4	6	0	2	263	9	272
CHAPANTONGO	440	0282	B	34	116	54	0	5	0	5	214	8	222
CHAPANTONGO	440	0282	C1	42	81	61	0	4	0	9	197	5	202
CHAPANTONGO	538	0283	B	13	135	65	2	2	1	0	218	6	224
CHAPANTONGO	385	0284	B	35	132	25	2	2	0	0	196	8	204
CHAPANTONGO	371	0285	B	9	91	79	0	0	1	1	181	4	185








RESULTADOS ELECTORALES DIPUTADOS 2002

Nombre	Listado Nominal	Casilla	Tipo Casilla								Votos Validos	Votos Nulos	Votos Totales
CHAPANTONGO	445	0286	B	7	105	30	2	0	0	0	144	4	148
CHAPANTONGO	446	0286	C1	8	107	17	0	1	0	2	135	3	138
CHAPANTONGO	425	0287	B	9	110	42	2	0	1	0	164	12	176
CHAPANTONGO	444	0288	B	4	85	57	1	3	0	0	150	6	156
CHAPANTONGO	445	0288	C1	9	81	49	1	2	0	0	142	4	146
CHAPANTONGO	705	0289	B	14	141	52	1	1	0	4	213	5	218
CHAPANTONGO	706	0289	C1	10	146	73	3	4	0	0	236	6	242
CHAPANTONGO	583	0290	B	15	186	61	2	2	0	1	267	16	283
TOTAL CHAPANTONGO	7437			281	1754	845	23	38	4	25	2970	103	3073
HUICHAPAN	701	0510	B	69	114	42	1	16	0	0	242	7	249
HUICHAPAN	701	0510	C1	74	110	25	0	20	0	1	230	5	235
HUICHAPAN	727	0511	B	88	108	39	4	20	3	2	264	8	272
HUICHAPAN	727	0511	C1	90	115	42	4	17	2	2	272	7	279
HUICHAPAN	0	0511	E	6	24	21	2	3	0	1	57	1	58
HUICHAPAN	447	0512	B	50	83	35	1	4	0	2	175	1	176
HUICHAPAN	448	0512	C1	49	89	22	1	15	0	0	176	1	177
HUICHAPAN	577	0513	B	62	99	36	1	20	2	1	221	8	229
HUICHAPAN	578	0513	C1	66	91	38	1	23	0	1	220	3	223
HUICHAPAN	303	0514	B	6	162	8	0	0	0	0	176	6	182
HUICHAPAN	181	0515	B	12	63	3	1	3	0	0	82	10	92
HUICHAPAN	344	0516	B	6	95	10	4	0	1	0	116	11	127
HUICHAPAN	408	0517	B	31	78	26	2	1	0	1	139	3	142
HUICHAPAN	408	0517	C1	32	80	26	6	3	0	2	149	4	153
HUICHAPAN	496	0518	B	35	103	21	5	1	1	0	166	6	172
HUICHAPAN	497	0518	C1	35	72	32	1	0	0	1	141	5	146
HUICHAPAN	545	0519	B	28	224	20	4	3	0	0	279	13	292
HUICHAPAN	469	0520	B	15	166	12	2	2	1	1	199	23	222
HUICHAPAN	470	0520	C1	30	166	23	2	5	1	1	228	7	235
HUICHAPAN	428	0521	B	12	158	16	1	2	0	0	189	0	189
HUICHAPAN	565	0522	B	40	132	9	3	8	0	3	195	26	221
HUICHAPAN	580	0523	B	27	87	29	4	8	0	1	156	12	168
HUICHAPAN	581	0523	C1	34	94	25	3	13	2	2	173	8	181
HUICHAPAN	302	0524	B	20	105	2	0	3	0	0	130	4	134
HUICHAPAN	401	0525	B	39	91	6	0	5	1	0	142	0	142
HUICHAPAN	318	0526	B	7	123	4	0	1	1	0	136	0	136
HUICHAPAN	336	0527	B	25	112	22	5	3	0	1	168	0	168








RESULTADOS ELECTORALES DIPUTADOS 2002

Nombre	Listado Nominal	Casilla	Tipo Casilla								Votos Validos	Votos Nulos	Votos Totales
HUICHAPAN	632	0528	B	44	126	20	3	7	0	1	201	11	212
HUICHAPAN	632	0528	C1	45	111	20	4	10	0	1	191	16	207
HUICHAPAN	167	0529	B	41	54	1	0	1	0	0	97	4	101
HUICHAPAN	581	0530	B	39	199	14	3	4	1	0	260	7	267
HUICHAPAN	468	0531	B	25	68	18	1	10	1	1	124	4	128
HUICHAPAN	380	0532	B	32	135	7	0	0	0	0	174	18	192
HUICHAPAN	539	0533	B	43	140	22	0	4	2	2	213	8	221
HUICHAPAN	530	0534	B	60	76	25	1	7	0	2	171	5	176
HUICHAPAN	531	0534	C1	62	82	36	2	9	1	1	193	8	201
HUICHAPAN	523	0535	B	41	43	24	0	5	0	0	113	8	121
HUICHAPAN	524	0535	C1	45	41	34	2	11	1	1	135	13	148
HUICHAPAN	444	0536	B	37	100	16	7	6	0	0	166	17	183
HUICHAPAN	389	0537	B	7	119	46	2	3	0	0	177	1	178
HUICHAPAN	390	0537	C1	12	143	39	1	1	0	1	197	3	200
HUICHAPAN	295	0538	B	7	108	26	0	0	0	0	141	12	153
HUICHAPAN	720	0539	B	39	230	9	0	0	0	0	278	5	283
HUICHAPAN	548	0540	B	37	132	8	1	4	0	2	184	3	187
HUICHAPAN	549	0540	C1	32	155	5	1	1	0	0	194	5	199
HUICHAPAN	205	0541	B	4	133	3	0	0	0	0	140	1	141
HUICHAPAN	251	0542	B	5	85	47	1	0	1	0	139	4	143
HUICHAPAN	689	0543	B	46	155	5	1	2	1	1	211	4	215
HUICHAPAN	638	0544	B	25	91	50	2	1	0	0	169	15	184
HUICHAPAN	639	0544	C1	18	80	51	3	1	0	0	153	4	157
HUICHAPAN	647	0545	B	21	217	80	5	4	2	2	331	10	341
HUICHAPAN	207	0546	B	33	69	8	0	0	0	0	110	2	112
TOTAL HUICHAPAN	24656			1788	5836	1208	98	290	25	38	9283	367	9650
NOPALA DE VILLAGRÁN	657	0802	B	58	111	102	5	10	1	0	287	3	290
NOPALA DE VILLAGRÁN	657	0802	C1	66	87	121	11	19	0	3	307	14	321
NOPALA DE VILLAGRÁN	658	0802	C2	69	74	104	11	29	1	4	292	19	311
NOPALA DE VILLAGRÁN	717	0803	B	45	97	122	8	7	0	9	288	6	294
NOPALA DE VILLAGRÁN	717	0803	C1	59	100	107	7	5	1	11	290	13	303
NOPALA DE VILLAGRÁN	672	0804	B	33	192	126	5	5	1	2	364	9	373
NOPALA DE VILLAGRÁN	684	0805	B	47	120	149	6	5	0	10	337	0	337
NOPALA DE VILLAGRÁN	475	0806	B	40	66	116	8	23	1	6	260	9	269
NOPALA DE VILLAGRÁN	475	0806	C1	33	78	104	10	8	0	3	236	3	239
NOPALA DE VILLAGRÁN	685	0807	B	37	101	163	17	5	1	2	326	10	336








RESULTADOS ELECTORALES DIPUTADOS 2002

Nombre	Listado Nominal	Casilla	Tipo Casilla								Votos Validos	Votos Nulos	Votos Totales
NOPALA DE VILLAGRÁN	685	0807	C1	43	168	169	6	12	0	4	402	13	415
NOPALA DE VILLAGRÁN	528	0808	B	54	103	44	16	3	1	2	223	6	229
NOPALA DE VILLAGRÁN	489	0809	B	55	110	62	4	11	0	2	244	8	252
NOPALA DE VILLAGRÁN	646	0810	B	41	132	97	3	0	2	1	276	2	278
NOPALA DE VILLAGRÁN	514	0811	B	39	106	70	11	0	1	1	228	23	251
TOTAL NOPALA DE VILLAGRÁN	9259			719	1645	1656	128	142	10	60	4360	138	4498
TECOZAUTLA	580	1152	B	51	73	53	1	7	1	1	187	6	193
TECOZAUTLA	580	1152	C1	43	67	65	2	9	0	2	188	4	192
TECOZAUTLA	580	1152	C2	47	50	55	1	8	1	1	163	5	168
TECOZAUTLA	608	1153	B	53	55	62	5	3	0	1	179	9	188
TECOZAUTLA	608	1153	C1	39	49	52	1	4	1	0	146	5	151
TECOZAUTLA	608	1153	C2	37	51	64	2	3	0	2	159	4	163
TECOZAUTLA	527	1154	B	67	78	18	5	4	1	0	173	10	183
TECOZAUTLA	451	1155	B	64	26	31	3	0	0	1	125	6	131
TECOZAUTLA	534	1156	B	26	90	20	0	0	2	0	138	5	143
TECOZAUTLA	592	1157	B	42	142	15	4	1	2	0	206	8	214
TECOZAUTLA	592	1157	C1	34	145	30	1	3	0	2	215	8	223
TECOZAUTLA	664	1158	B	28	137	24	4	3	0	0	196	10	206
TECOZAUTLA	685	1159	B	29	42	54	4	12	3	0	144	16	160
TECOZAUTLA	685	1159	C1	29	44	63	1	22	0	1	160	7	167
TECOZAUTLA	632	1160	B	17	84	52	0	4	1	2	160	2	162
TECOZAUTLA	476	1161	B	6	104	31	1	5	0	1	148	6	154
TECOZAUTLA	477	1161	C1	12	119	28	2	5	1	1	168	4	172
TECOZAUTLA	590	1162	B	10	151	30	0	6	3	2	202	8	210
TECOZAUTLA	590	1162	C1	12	140	37	0	5	0	0	194	10	204
TECOZAUTLA	376	1163	B	6	135	33	0	1	2	0	177	4	181
TECOZAUTLA	377	1163	C1	11	66	42	7	7	1	0	134	7	141
TECOZAUTLA	317	1164	B	17	85	16	3	2	0	0	123	4	127
TECOZAUTLA	367	1165	B	63	43	30	10	8	0	0	154	14	168
TECOZAUTLA	289	1166	B	46	97	4	1	3	0	0	151	19	170
TECOZAUTLA	241	1167	B	24	75	7	2	1	0	0	109	1	110
TECOZAUTLA	564	1168	B	27	102	21	4	1	3	0	158	9	167
TECOZAUTLA	234	1169	B	5	119	3	0	0	1	1	129	13	142
TECOZAUTLA	720	1170	B	60	97	51	3	6	0	1	218	10	228
TECOZAUTLA	747	1171	B	74	118	21	4	1	0	0	218	10	228
TECOZAUTLA	227	1172	B	20	100	18	5	3	0	1	147	3	150








RESULTADOS ELECTORALES DIPUTADOS 2002

Nombre	Listado Nominal	Casilla	Tipo Casilla								Votos Validos	Votos Nulos	Votos Totales
TECOZAUTLA	710	1173	B	13	222	34	5	2	2	0	278	14	292
TECOZAUTLA	637	1174	B	14	171	32	3	3	0	0	223	10	233
TECOZAUTLA	637	1174	C1	12	143	46	3	8	0	0	212	16	228
TECOZAUTLA	646	1175	B	36	131	21	4	7	2	1	202	10	212
TECOZAUTLA	218	1176	B	8	79	15	0	1	0	0	103	3	106
TOTAL TECOZAUTLA	18366			1082	3430	1178	91	158	27	21	5987	280	6267
Total Distrito VI	59718			3870	12665	4887	340	628	66	144	22600	888	23488
NICOLÁS FLORES	538	0780	B	21	157	73	4	1	2	0	258	41	299
NICOLÁS FLORES	213	0781	B	14	68	12	1	0	0	0	95	10	105
NICOLÁS FLORES	214	0782	B	6	33	70	1	0	0	0	110	8	118
NICOLÁS FLORES	142	0783	B	12	60	2	3	0	0	0	77	2	79
NICOLÁS FLORES	120	0784	B	31	100	4	0	0	0	0	135	5	140
NICOLÁS FLORES	87	0785	B	5	52	23	0	0	1	0	81	0	81
NICOLÁS FLORES	237	0786	B	23	23	24	3	0	0	0	73	1	74
NICOLÁS FLORES	122	0787	B	5	17	28	0	1	0	0	51	2	53
NICOLÁS FLORES	189	0788	B	4	102	27	4	0	0	0	137	8	145
NICOLÁS FLORES	127	0789	B	1	33	39	1	0	0	0	74	4	78
NICOLÁS FLORES	85	0790	B	19	58	19	1	0	0	0	97	11	108
NICOLÁS FLORES	63	0791	B	9	42	15	1	1	0	0	68	6	74
NICOLÁS FLORES	256	0792	B	6	29	16	0	0	0	0	51	1	52
NICOLÁS FLORES	205	0793	B	20	62	26	2	1	0	0	111	6	117
NICOLÁS FLORES	155	0794	B	1	46	1	0	0	0	0	48	0	48
NICOLÁS FLORES	106	0795	B	8	98	55	1	1	0	0	163	8	171
NICOLÁS FLORES	263	0796	B	5	87	21	0	1	0	0	114	10	124
NICOLÁS FLORES	209	0797	B	5	69	25	2	0	0	0	101	3	104
NICOLÁS FLORES	174	0798	B	7	34	20	1	1	0	0	63	5	68
NICOLÁS FLORES	115	0799	B	7	138	6	0	0	1	0	152	7	159
NICOLÁS FLORES	225	0800	B	1	53	42	2	0	0	0	98	9	107
NICOLÁS FLORES	122	0801	B	12	30	19	0	0	0	0	61	61	122
TOTAL NICOLÁS FLORES	3967			222	1391	567	27	7	4	0	2218	208	2426
PACULA	460	0822	B	98	42	24	1	1	0	1	167	10	177
PACULA	466	0823	B	98	81	22	3	3	2	1	210	16	226








RESULTADOS ELECTORALES DIPUTADOS 2002

Nombre	Listado Nominal	Casilla	Tipo Casilla								Votos Validos	Votos Nulos	Votos Totales
PACULA	709	0824	B	114	157	46	14	1	1	0	333	41	374
PACULA	350	0825	B	87	59	6	2	1	2	0	157	9	166
PACULA	244	0826	B	33	90	4	1	0	0	0	128	0	128
PACULA	208	0827	B	43	53	1	1	0	0	0	98	7	105
PACULA	259	0828	B	39	81	4	3	1	1	0	129	7	136
PACULA	380	0829	B	77	126	4	4	0	0	0	211	10	221
PACULA	164	0830	B	25	58	12	1	0	0	1	97	2	99
PACULA	286	0831	B	20	135	3	1	0	0	0	159	0	159
TOTAL PACULA	3526			634	882	126	31	7	6	3	1689	102	1791
TASQUILLO	599	1132	B	73	120	27	3	5	0	0	228	10	238
TASQUILLO	496	1133	B	38	54	66	3	3	0	0	164	1	165
TASQUILLO	496	1133	C1	33	62	49	6	0	0	0	150	8	158
TASQUILLO	654	1134	B	62	101	56	5	2	3	1	230	0	230
TASQUILLO	654	1134	C1	69	119	58	6	2	0	0	254	11	265
TASQUILLO	424	1135	B	38	138	9	10	7	2	1	205	14	219
TASQUILLO	139	1136	B	11	46	2	1	0	0	1	61	0	61
TASQUILLO	519	1137	B	13	138	64	2	1	0	0	218	6	224
TASQUILLO	593	1138	B	18	115	88	0	2	0	1	224	4	228
TASQUILLO	377	1139	B	18	42	37	0	1	2	0	100	2	102
TASQUILLO	87	1140	B	10	16	9	1	0	0	0	36	5	41
TASQUILLO	297	1141	B	38	65	4	2	1	1	1	112	16	128
TASQUILLO	571	1142	B	43	109	44	2	5	2	0	205	34	239
TASQUILLO	243	1143	B	13	53	24	2	3	0	0	95	2	97
TASQUILLO	332	1144	B	2	64	60	0	0	0	0	126	0	126
TASQUILLO	358	1145	B	46	80	29	1	4	0	6	166	5	171
TASQUILLO	598	1146	B	76	92	96	5	2	0	1	272	10	282
TASQUILLO	311	1147	B	10	31	71	13	2	0	0	127	1	128
TASQUILLO	517	1148	B	39	54	50	4	2	0	0	149	4	153
TASQUILLO	409	1149	B	10	43	93	3	2	1	0	152	11	163
TASQUILLO	516	1150	B	11	98	8	2	4	1	0	124	10	134
TASQUILLO	516	1150	C1	7	65	11	1	3	0	0	87	1	88
TASQUILLO	679	1151	B	37	189	32	9	0	0	0	267	14	281
TASQUILLO	679	1151	C1	27	186	23	5	3	0	1	245	13	258
TOTAL TASQUILLO	11064			742	2080	1010	86	54	12	13	3997	182	4179
ZIMAPÁN	521	1644	B	21	47	50	7	1	0	2	128	3	131








RESULTADOS ELECTORALES DIPUTADOS 2002

Nombre	Listado Nominal	Casilla	Tipo Casilla								Votos Validos	Votos Nulos	Votos Totales
ZIMAPÁN	521	1644	C1	17	45	44	7	0	0	3	116	6	122
ZIMAPÁN	521	1644	C2	30	75	60	8	0	0	1	174	3	177
ZIMAPÁN	478	1645	B	32	77	82	8	0	0	1	200	9	209
ZIMAPÁN	479	1645	C1	40	82	98	7	1	1	3	232	4	236
ZIMAPÁN	611	1646	B	40	117	84	17	3	1	2	264	12	276
ZIMAPÁN	723	1647	B	52	100	118	11	1	1	4	287	20	307
ZIMAPÁN	647	1648	B	59	111	76	9	1	2	2	260	17	277
ZIMAPÁN	511	1649	B	27	95	78	8	2	0	2	212	6	218
ZIMAPÁN	512	1649	C1	30	108	76	9	2	0	0	225	8	233
ZIMAPÁN	0	1649	E	15	11	55	0	0	0	1	82	318	400
ZIMAPÁN	672	1650	B	31	133	74	14	2	1	4	259	11	270
ZIMAPÁN	672	1650	C1	49	102	79	18	3	0	2	253	13	266
ZIMAPÁN	108	1651	B	5	37	15	1	0	0	0	58	0	58
ZIMAPÁN	112	1652	B	21	32	6	0	1	0	0	60	0	60
ZIMAPÁN	499	1653	B	100	54	33	8	3	1	0	199	17	216
ZIMAPÁN	156	1654	B	17	57	12	0	0	1	0	87	4	91
ZIMAPÁN	137	1655	B	18	39	15	3	3	1	0	79	4	83
ZIMAPÁN	147	1656	B	3	80	3	3	1	0	0	90	5	95
ZIMAPÁN	145	1657	B	4	65	4	2	0	0	1	76	2	78
ZIMAPÁN	50	1658	B	0	14	8	1	0	0	0	23	0	23
ZIMAPÁN	132	1659	B	10	31	20	3	2	0	1	67	9	76
ZIMAPÁN	269	1660	B	61	33	19	4	0	2	0	119	33	152
ZIMAPÁN	136	1661	B	38	17	6	1	0	0	0	62	6	68
ZIMAPÁN	389	1662	B	39	79	26	2	0	1	0	147	8	155
ZIMAPÁN	192	1663	B	27	51	25	11	0	0	2	116	3	119
ZIMAPÁN	266	1664	B	22	55	25	2	1	0	0	105	19	124
ZIMAPÁN	141	1665	B	15	40	14	0	0	1	0	70	6	76
ZIMAPÁN	76	1666	B	11	19	11	2	1	0	1	45	1	46
ZIMAPÁN	165	1667	B	22	3	22	0	0	1	2	50	2	52
ZIMAPÁN	390	1668	B	31	99	23	6	1	0	1	161	13	174
ZIMAPÁN	391	1668	C1	27	88	19	6	1	2	0	143	10	153
ZIMAPÁN	179	1669	B	29	39	18	11	0	1	0	98	1	99
ZIMAPÁN	171	1670	B	13	54	12	1	0	1	0	81	5	86
ZIMAPÁN	129	1671	B	12	44	14	2	0	0	0	72	3	75
ZIMAPÁN	134	1672	B	1	43	12	1	0	0	0	57	0	57
ZIMAPÁN	147	1673	B	1	50	4	3	0	1	0	59	4	63
ZIMAPÁN	100	1674	B	3	26	13	0	0	0	0	42	13	55








RESULTADOS ELECTORALES DIPUTADOS 2002

Nombre	Listado Nominal	Casilla	Tipo Casilla								Votos Validos	Votos Nulos	Votos Totales
ZIMAPÁN	677	1675	B	21	135	95	8	0	1	0	260	7	267
ZIMAPÁN	541	1676	B	33	73	79	7	0	1	1	194	7	201
ZIMAPÁN	68	1677	B	4	21	6	0	0	2	0	33	0	33
ZIMAPÁN	469	1678	B	49	46	74	3	0	0	1	173	9	182
ZIMAPÁN	469	1678	C1	69	43	86	4	0	1	1	204	5	209
ZIMAPÁN	480	1679	B	40	106	55	9	0	0	4	214	7	221
ZIMAPÁN	481	1679	C1	35	98	58	10	2	0	1	204	13	217
ZIMAPÁN	575	1680	B	31	90	92	4	3	1	2	223	12	235
ZIMAPÁN	576	1680	C1	52	110	49	5	4	1	2	223	6	229
ZIMAPÁN	346	1681	B	11	80	26	4	0	0	1	122	224	346
ZIMAPÁN	574	1682	B	44	123	54	14	4	1	0	240	10	250
ZIMAPÁN	418	1683	B	29	69	43	6	4	2	3	156	6	162
ZIMAPÁN	419	1683	C1	22	78	47	6	0	0	1	154	1	155
ZIMAPÁN	716	1684	B	63	134	61	7	0	1	1	267	0	267
ZIMAPÁN	98	1685	B	6	15	27	1	1	0	0	50	0	50
ZIMAPÁN	248	1686	B	22	41	18	3	1	0	0	85	9	94
ZIMAPÁN	371	1687	B	11	115	32	2	2	2	0	164	17	181
ZIMAPÁN	339	1688	B	19	84	19	1	1	0	1	125	13	138
ZIMAPÁN	97	1689	B	11	31	2	1	0	0	0	45	3	48
ZIMAPÁN	59	1690	B	12	11	1	0	0	0	0	24	1	25
ZIMAPÁN	97	1691	B	5	44	8	0	1	1	0	59	38	97
ZIMAPÁN	277	1692	B	26	48	9	2	1	1	0	87	7	94
ZIMAPÁN	220	1693	B	18	39	24	1	1	0	1	84	5	89
ZIMAPÁN	712	1694	B	38	113	125	14	2	0	3	295	13	308
ZIMAPÁN	713	1694	C1	39	127	96	6	2	0	0	270	16	286
ZIMAPÁN	125	1695	B	4	44	18	1	1	1	0	69	8	77
ZIMAPÁN	252	1696	B	4	124	26	1	0	0	0	155	4	159
ZIMAPÁN	115	1697	B	2	35	32	1	3	0	0	73	3	76
ZIMAPÁN	180	1698	B	5	61	28	1	0	0	0	95	7	102
ZIMAPÁN	358	1699	B	21	93	15	6	1	0	0	136	9	145
ZIMAPÁN	335	1700	B	54	63	23	1	2	0	1	144	9	153
ZIMAPÁN	161	1701	B	3	69	15	0	1	0	0	88	4	92
ZIMAPÁN	401	1702	B	11	165	21	3	1	1	0	202	6	208
ZIMAPÁN	437	1703	B	11	148	18	5	2	0	2	186	6	192
ZIMAPÁN	231	1704	B	8	34	25	1	3	1	1	73	14	87
ZIMAPÁN	81	1705	B	0	42	2	0	0	0	1	45	2	47
ZIMAPÁN	346	1706	B	7	96	26	8	1	0	0	138	2	140








RESULTADOS ELECTORALES DIPUTADOS 2002

Nombre	Listado Nominal	Casilla	Tipo Casilla								Votos Validos	Votos Nulos	Votos Totales
ZIMAPÁN	97	1707	B	2	33	21	2	0	1	0	59	5	64
TOTAL ZIMAPÁN	24788			1815	5133	2809	344	74	38	63	10276	1106	11382
Total Distrito VII	43345			3413	9486	4512	488	142	60	79	18180	1598	19778
TIANGUISTENGO	401	1333	B	39	56	10	2	0	0	11	118	6	124
TIANGUISTENGO	402	1333	C1	34	42	6	2	2	2	11	99	6	105
TIANGUISTENGO	377	1334	B	52	51	3	2	1	0	6	115	5	120
TIANGUISTENGO	378	1334	C1	45	46	14	6	0	1	10	122	5	127
TIANGUISTENGO	278	1335	B	10	85	6	1	1	0	6	109	5	114
TIANGUISTENGO	471	1336	B	27	92	70	5	1	0	2	197	22	219
TIANGUISTENGO	431	1337	B	65	137	1	4	0	0	8	215	17	232
TIANGUISTENGO	653	1338	B	119	104	80	3	2	1	0	309	16	325
TIANGUISTENGO	196	1339	B	36	36	25	5	0	0	1	103	9	112
TIANGUISTENGO	460	1340	B	18	121	40	7	1	2	1	190	16	206
TIANGUISTENGO	501	1341	B	36	90	15	4	3	4	3	155	1	156
TIANGUISTENGO	708	1342	B	31	95	5	4	2	2	12	151	26	177
TIANGUISTENGO	310	1343	B	29	68	16	3	1	0	0	117	7	124
TIANGUISTENGO	454	1344	B	18	74	10	7	4	1	3	117	25	142
TIANGUISTENGO	454	1344	C1	19	42	11	1	3	0	0	76	30	106
TIANGUISTENGO	507	1345	B	34	87	6	13	5	4	12	161	16	177
TIANGUISTENGO	692	1346	B	44	152	15	6	3	1	2	223	10	233
TIANGUISTENGO	558	1347	B	20	96	3	10	0	1	1	131	16	147
TIANGUISTENGO	443	1348	B	26	123	5	0	0	0	0	154	4	158
TOTAL TIANGUISTENGO	8674			702	1597	341	85	29	19	89	2862	242	3104
XOCHICOATLÁN	598	1576	B	45	150	90	3	1	1	1	291	14	305
XOCHICOATLÁN	692	1577	B	45	161	125	9	2	2	1	345	12	357
XOCHICOATLÁN	610	1578	B	137	194	14	16	7	3	0	371	24	395
XOCHICOATLÁN	499	1579	B	70	132	101	18	4	2	3	330	50	380
XOCHICOATLÁN	155	1580	B	27	32	27	7	2	0	2	97	10	107
XOCHICOATLÁN	463	1581	B	51	131	75	9	3	0	5	274	21	295
XOCHICOATLÁN	364	1582	B	25	50	40	27	1	3	1	147	8	155
XOCHICOATLÁN	749	1583	B	84	235	48	14	2	1	4	388	20	408
XOCHICOATLÁN	517	1584	B	44	125	15	7	1	0	0	192	4	196








RESULTADOS ELECTORALES DIPUTADOS 2002

Nombre	Listado Nominal	Casilla	Tipo Casilla								Votos Validos	Votos Nulos	Votos Totales
TOTAL XOCHICOATLÁN	4647			528	1210	535	110	23	12	17	2435	163	2598
ZACUALTIPÁN DE ÁNGELES	506	1600	B	70	65	7	3	0	0	0	145	6	151
ZACUALTIPÁN DE ÁNGELES	506	1600	C1	49	78	8	2	1	1	1	140	1	141
ZACUALTIPÁN DE ÁNGELES	506	1600	C2	38	79	8	7	1	0	0	133	2	135
ZACUALTIPÁN DE ÁNGELES	607	1601	B	82	67	16	3	0	0	1	169	3	172
ZACUALTIPÁN DE ÁNGELES	608	1601	C1	72	65	17	1	1	0	5	161	2	163
ZACUALTIPÁN DE ÁNGELES	728	1602	B	99	72	10	1	0	0	0	182	6	188
ZACUALTIPÁN DE ÁNGELES	728	1602	C1	117	65	18	3	0	0	3	206	5	211
ZACUALTIPÁN DE ÁNGELES	596	1603	B	90	57	13	12	0	0	1	173	4	177
ZACUALTIPÁN DE ÁNGELES	597	1603	C1	97	50	9	10	1	1	3	171	12	183
ZACUALTIPÁN DE ÁNGELES	512	1604	B	86	53	0	6	1	0	0	146	7	153
ZACUALTIPÁN DE ÁNGELES	513	1604	C1	70	57	4	6	2	1	0	140	10	150
ZACUALTIPÁN DE ÁNGELES	583	1605	B	109	69	4	3	2	0	2	189	8	197
ZACUALTIPÁN DE ÁNGELES	583	1605	C1	113	50	10	7	0	1	1	182	6	188
ZACUALTIPÁN DE ÁNGELES	703	1606	B	90	62	6	9	0	0	1	168	3	171
ZACUALTIPÁN DE ÁNGELES	704	1606	C1	109	53	4	13	1	0	3	183	4	187
ZACUALTIPÁN DE ÁNGELES	472	1607	B	94	56	12	6	0	1	2	171	2	173
ZACUALTIPÁN DE ÁNGELES	472	1607	C1	92	40	17	7	0	0	1	157	4	161
ZACUALTIPÁN DE ÁNGELES	0	1607	E	50	52	16	4	0	2	3	127	1	128
ZACUALTIPÁN DE ÁNGELES	488	1608	B	79	51	6	7	0	0	0	143	3	146
ZACUALTIPÁN DE ÁNGELES	489	1608	C1	85	51	3	6	1	1	1	148	7	155
ZACUALTIPÁN DE ÁNGELES	378	1609	B	31	45	24	1	0	0	0	101	0	101
ZACUALTIPÁN DE ÁNGELES	564	1610	B	41	118	18	5	3	1	0	186	4	190
ZACUALTIPÁN DE ÁNGELES	673	1611	B	25	290	0	1	0	1	0	317	1	318
ZACUALTIPÁN DE ÁNGELES	163	1612	B	39	47	0	2	0	0	1	89	6	95
ZACUALTIPÁN DE ÁNGELES	420	1613	B	76	98	5	3	0	1	2	185	5	190
ZACUALTIPÁN DE ÁNGELES	685	1614	B	72	97	3	1	0	0	0	173	2	175
ZACUALTIPÁN DE ÁNGELES	590	1615	B	58	137	5	2	1	0	0	203	6	209
ZACUALTIPÁN DE ÁNGELES	466	1616	B	65	51	4	3	0	1	1	125	3	128
ZACUALTIPÁN DE ÁNGELES	425	1617	B	21	144	2	2	0	0	0	169	6	175
ZACUALTIPÁN DE ÁNGELES	524	1618	B	111	117	3	6	1	0	1	239	4	243
TOTAL ZACUALTIPÁN DE ÁNGELES	15789			2230	2336	252	142	16	12	33	5021	133	5154
Total Distrito VIII	29110			3460	5143	1128	337	68	43	139	10318	538	10856








RESULTADOS ELECTORALES DIPUTADOS 2002

Nombre	Listado Nominal	Casilla	Tipo Casilla								Votos Validos	Votos Nulos	Votos Totales
ELOXOCHITLÁN	544	0342	B	4	153	113	2	0	0	0	272	4	276
ELOXOCHITLÁN	115	0343	B	0	51	30	1	0	0	0	82	4	86
ELOXOCHITLÁN	76	0344	B	1	17	39	0	1	0	0	58	2	60
ELOXOCHITLÁN	642	0345	B	5	156	171	0	2	0	0	334	3	337
ELOXOCHITLÁN	213	0346	B	3	76	49	1	0	0	0	129	6	135
ELOXOCHITLÁN	101	0347	B	0	33	34	0	1	1	0	69	2	71
ELOXOCHITLÁN	201	0348	B	1	43	70	1	0	0	0	115	5	120
ELOXOCHITLÁN	192	0349	B	0	51	31	2	1	0	0	85	1	86
TOTAL ELOXOCHITLÁN	2084			14	580	537	7	5	1	0	1144	27	1171
JUÁREZ HIDALGO	546	0642	B	2	214	136	1	0	1	2	356	9	365
JUÁREZ HIDALGO	312	0643	B	3	115	110	0	0	0	2	230	13	243
JUÁREZ HIDALGO	476	0644	B	0	171	157	0	0	0	0	328	0	328
JUÁREZ HIDALGO	745	0645	B	25	285	110	3	1	0	4	428	16	444
TOTAL JUÁREZ HIDALGO	2079			30	785	513	4	1	1	8	1342	38	1380
METZTITLÁN	424	0674	B	14	96	85	3	1	6	0	205	5	210
METZTITLÁN	424	0674	C1	17	92	79	1	3	2	1	195	5	200
METZTITLÁN	557	0675	B	43	118	59	0	2	3	1	226	6	232
METZTITLÁN	557	0675	C1	74	102	44	1	3	2	0	226	2	228
METZTITLÁN	466	0676	B	6	144	95	1	0	0	0	246	8	254
METZTITLÁN	257	0677	B	6	55	48	3	0	0	0	112	0	112
METZTITLÁN	584	0678	B	12	207	12	2	2	1	2	238	5	243
METZTITLÁN	579	0679	B	4	174	18	1	0	1	1	199	10	209
METZTITLÁN	581	0680	B	8	87	71	2	1	0	0	169	7	176
METZTITLÁN	581	0680	C1	14	139	48	3	0	0	0	204	3	207
METZTITLÁN	524	0681	B	3	136	95	1	0	1	0	236	9	245
METZTITLÁN	524	0681	C1	7	161	81	2	0	0	0	251	5	256
METZTITLÁN	170	0682	B	2	52	48	1	0	0	0	103	6	109
METZTITLÁN	262	0683	B	2	75	22	1	0	0	0	100	1	101
METZTITLÁN	424	0684	B	14	173	30	3	0	0	0	220	0	220
METZTITLÁN	246	0685	B	5	90	28	2	0	0	0	125	11	136
METZTITLÁN	542	0686	B	7	84	124	2	0	0	0	217	0	217
METZTITLÁN	342	0687	B	2	104	36	2	0	0	0	144	1	145
METZTITLÁN	321	0688	B	12	79	48	2	0	0	0	141	5	146
METZTITLÁN	616	0689	B	7	79	171	2	2	2	0	263	10	273








RESULTADOS ELECTORALES DIPUTADOS 2002

Nombre	Listado Nominal	Casilla	Tipo Casilla								Votos Validos	Votos Nulos	Votos Totales
METZTITLÁN	252	0690	B	11	85	13	1	1	0	0	111	3	114
METZTITLÁN	484	0691	B	10	77	131	2	1	0	0	221	10	231
METZTITLÁN	248	0692	B	2	114	2	1	1	1	1	122	10	132
METZTITLÁN	515	0693	B	16	165	44	1	2	0	0	228	3	231
METZTITLÁN	545	0694	B	30	159	27	3	3	0	0	222	7	229
METZTITLÁN	694	0695	B	6	169	9	7	3	2	1	197	26	223
METZTITLÁN	141	0696	B	1	93	2	0	0	0	0	96	3	99
METZTITLÁN	395	0697	B	24	117	18	1	3	1	0	164	6	170
METZTITLÁN	396	0697	C1	20	104	28	1	2	1	0	156	4	160
METZTITLÁN	467	0698	B	28	149	26	0	0	0	0	203	14	217
METZTITLÁN	138	0699	B	3	88	3	0	0	0	0	94	6	100
TOTAL METZTITLÁN	13256			410	3567	1545	52	30	23	7	5634	191	5825
SAN AGUSTÍN METZQUITITLÁN	516	0994	B	56	129	25	4	3	0	0	217	3	220
SAN AGUSTÍN METZQUITITLÁN	516	0994	C1	54	126	25	2	4	0	2	213	6	219
SAN AGUSTÍN METZQUITITLÁN	516	0994	C2	49	136	33	2	4	0	2	226	5	231
SAN AGUSTÍN METZQUITITLÁN	0	0994	E	2	9	8	0	0	0	0	19	1	20
SAN AGUSTÍN METZQUITITLÁN	210	0995	B	52	48	15	5	4	1	0	125	9	134
SAN AGUSTÍN METZQUITITLÁN	382	0996	B	19	110	54	2	2	1	0	188	4	192
SAN AGUSTÍN METZQUITITLÁN	383	0996	C1	25	97	47	2	4	0	0	175	18	193
SAN AGUSTÍN METZQUITITLÁN	541	0997	B	79	105	33	2	0	0	0	219	5	224
SAN AGUSTÍN METZQUITITLÁN	142	0998	B	10	65	3	0	1	0	0	79	4	83
SAN AGUSTÍN METZQUITITLÁN	285	0999	B	37	90	24	2	1	0	0	154	8	162
SAN AGUSTÍN METZQUITITLÁN	423	1000	B	76	82	27	5	6	0	0	196	10	206
SAN AGUSTÍN METZQUITITLÁN	476	1001	B	53	240	31	7	7	1	1	340	9	349
SAN AGUSTÍN METZQUITITLÁN	476	1002	B	38	67	127	3	7	0	0	242	5	247
SAN AGUSTÍN METZQUITITLÁN	130	1003	B	24	33	2	0	0	0	0	59	6	65
SAN AGUSTÍN METZQUITITLÁN	143	1004	B	30	20	23	1	10	0	0	84	2	86
SAN AGUSTÍN METZQUITITLÁN	454	1005	B	52	70	33	4	1	2	0	162	4	166
SAN AGUSTÍN METZQUITITLÁN	226	1006	B	43	33	36	3	1	2	0	118	8	126
SAN AGUSTÍN METZQUITITLÁN	116	1007	B	4	49	29	1	0	0	0	83	4	87
TOTAL SAN AGUSTÍN METZQUITITLÁN	5935			703	1509	575	45	55	7	5	2899	111	3010
TLAHUILTEPA	566	1378	B	18	139	110	1	1	0	0	269	4	273
TLAHUILTEPA	449	1379	B	2	195	36	4	0	0	0	237	1	238
TLAHUILTEPA	571	1380	B	2	278	43	2	0	0	0	325	4	329
TLAHUILTEPA	465	1381	B	2	223	69	0	0	0	0	294	0	294








RESULTADOS ELECTORALES DIPUTADOS 2002

Nombre	Listado Nominal	Casilla	Tipo Casilla								Votos Validos	Votos Nulos	Votos Totales
TLAHUILTEPA	279	1382	B	4	98	28	0	1	0	0	131	7	138
TLAHUILTEPA	226	1383	B	16	85	31	2	0	0	0	134	5	139
TLAHUILTEPA	178	1384	B	0	67	34	0	0	0	0	101	0	101
TLAHUILTEPA	302	1385	B	0	118	16	3	0	0	0	137	0	137
TLAHUILTEPA	474	1386	B	10	175	89	5	1	0	1	281	16	297
TLAHUILTEPA	114	1387	B	0	42	12	0	1	0	0	55	1	56
TLAHUILTEPA	660	1388	B	4	238	55	4	4	0	0	305	13	318
TLAHUILTEPA	202	1389	B	4	70	38	2	1	0	0	115	5	120
TLAHUILTEPA	241	1390	B	0	21	137	2	0	0	0	160	2	162
TLAHUILTEPA	502	1391	B	2	90	169	1	2	0	0	264	5	269
TLAHUILTEPA	406	1392	B	8	72	120	5	3	0	1	209	6	215
TLAHUILTEPA	282	1393	B	3	100	63	0	0	0	0	166	9	175
TLAHUILTEPA	165	1394	B	1	42	47	2	0	1	1	94	2	96
TOTAL TLAHUILTEPA	6082			76	2053	1097	33	14	1	3	3277	80	3357
Total Distrito IX													
	29436			1233	8494	4267	141	105	33	23	14296	447	14743
ACAXOCHITLÁN	502	0013	B	34	65	17	0	2	0	2	120	4	124
ACAXOCHITLÁN	503	0013	C1	44	75	11	2	4	0	1	137	5	142
ACAXOCHITLÁN	503	0013	C2	58	59	10	2	1	0	1	131	3	134
ACAXOCHITLÁN	628	0014	B	46	120	10	3	4	0	0	183	6	189
ACAXOCHITLÁN	628	0014	C1	59	110	22	1	2	0	0	194	0	194
ACAXOCHITLÁN	409	0015	B	46	54	4	2	0	0	0	106	4	110
ACAXOCHITLÁN	550	0016	B	40	123	2	6	1	0	0	172	10	182
ACAXOCHITLÁN	437	0017	B	1	140	10	2	2	1	1	157	19	176
ACAXOCHITLÁN	318	0018	B	8	69	2	1	1	1	2	84	17	101
ACAXOCHITLÁN	576	0019	B	15	179	16	2	2	1	2	217	12	229
ACAXOCHITLÁN	513	0020	B	23	43	2	1	0	0	2	71	22	93
ACAXOCHITLÁN	514	0020	C1	21	51	5	2	0	0	0	79	7	86
ACAXOCHITLÁN	387	0021	B	16	60	2	2	1	0	4	85	4	89
ACAXOCHITLÁN	387	0021	C1	14	45	0	3	1	1	2	66	6	72
ACAXOCHITLÁN	576	0022	B	35	90	15	1	3	2	11	157	10	167
ACAXOCHITLÁN	576	0022	C1	32	71	14	10	3	1	19	150	13	163
ACAXOCHITLÁN	707	0023	B	35	185	8	6	4	0	1	239	5	244
ACAXOCHITLÁN	707	0023	C1	33	174	7	3	4	5	1	227	8	235








RESULTADOS ELECTORALES DIPUTADOS 2002

Nombre	Listado Nominal	Casilla	Tipo Casilla								Votos Validos	Votos Nulos	Votos Totales
ACAXOCHITLÁN	522	0024	B	20	111	13	9	3	1	5	162	4	166
ACAXOCHITLÁN	523	0024	C1	25	94	22	5	5	0	3	154	5	159
ACAXOCHITLÁN	523	0024	C2	16	102	19	7	2	0	2	148	5	153
ACAXOCHITLÁN	530	0025	B	29	69	8	4	2	0	0	112	4	116
ACAXOCHITLÁN	530	0025	C1	34	73	5	5	0	1	1	119	5	124
ACAXOCHITLÁN	656	0026	B	22	122	4	3	1	0	1	153	10	163
ACAXOCHITLÁN	523	0027	B	29	63	15	0	0	0	3	110	0	110
ACAXOCHITLÁN	523	0027	C1	42	51	6	0	1	0	1	101	3	104
ACAXOCHITLÁN	523	0027	C2	51	53	7	3	0	0	0	114	6	120
ACAXOCHITLÁN	624	0028	B	65	139	36	9	4	2	3	258	16	274
ACAXOCHITLÁN	546	0029	B	61	80	8	3	1	0	1	154	13	167
ACAXOCHITLÁN	546	0029	C1	56	77	16	3	4	1	0	157	5	162
ACAXOCHITLÁN	599	0030	B	55	80	36	7	4	0	5	187	17	204
ACAXOCHITLÁN	600	0030	C1	51	88	27	5	2	2	1	176	21	197
ACAXOCHITLÁN	487	0031	B	27	55	8	5	0	0	2	97	12	109
ACAXOCHITLÁN	488	0031	C1	11	63	4	7	4	2	2	93	6	99
ACAXOCHITLÁN	549	0032	B	43	83	13	4	0	1	0	144	7	151
ACAXOCHITLÁN	550	0032	C1	37	89	9	4	5	1	2	147	1	148
ACAXOCHITLÁN	707	0033	B	44	183	9	4	0	0	0	240	10	250
TOTAL ACAXOCHITLÁN	19970			1278	3388	422	136	73	23	81	5401	305	5706
AGUA BLANCA DE ITURBIDE	667	0069	B	99	163	39	2	4	1	1	309	13	322
AGUA BLANCA DE ITURBIDE	667	0069	C1	77	189	34	9	3	0	0	312	9	321
AGUA BLANCA DE ITURBIDE	252	0070	B	28	35	103	0	1	0	2	169	6	175
AGUA BLANCA DE ITURBIDE	133	0071	B	6	30	19	1	1	0	0	57	5	62
AGUA BLANCA DE ITURBIDE	385	0072	B	16	111	62	4	0	0	0	193	9	202
AGUA BLANCA DE ITURBIDE	300	0073	B	10	100	25	0	0	0	2	137	9	146
AGUA BLANCA DE ITURBIDE	299	0074	B	14	123	6	5	1	0	0	149	3	152
AGUA BLANCA DE ITURBIDE	123	0075	B	5	49	4	1	0	0	1	60	3	63
AGUA BLANCA DE ITURBIDE	159	0076	B	8	58	4	2	0	1	0	73	5	78
AGUA BLANCA DE ITURBIDE	673	0077	B	23	339	21	4	0	0	3	390	12	402
AGUA BLANCA DE ITURBIDE	551	0078	B	48	163	41	0	3	0	5	260	7	267
AGUA BLANCA DE ITURBIDE	462	0079	B	28	147	16	0	2	0	1	194	6	200
AGUA BLANCA DE ITURBIDE	378	0080	B	22	116	39	1	3	2	1	184	11	195
TOTAL AGUA BLANCA DE ITURBIDE	5049			384	1623	413	29	18	4	16	2487	98	2585
HUEHUETLA	591	0441	B	19	209	59	3	15	1	3	309	8	317








RESULTADOS ELECTORALES DIPUTADOS 2002

Nombre	Listado Nominal	Casilla	Tipo Casilla								Votos Validos	Votos Nulos	Votos Totales
HUEHUETLA	592	0441	C1	21	172	60	2	15	0	3	273	12	285
HUEHUETLA	592	0441	C2	24	173	66	2	12	1	1	279	14	293
HUEHUETLA	214	0442	B	3	68	49	1	1	0	0	122	4	126
HUEHUETLA	642	0443	B	18	225	139	0	3	0	0	385	16	401
HUEHUETLA	657	0444	B	7	209	204	2	3	0	1	426	6	432
HUEHUETLA	213	0445	B	2	88	41	1	0	0	0	132	4	136
HUEHUETLA	551	0446	B	16	245	47	4	1	0	1	314	31	345
HUEHUETLA	737	0447	B	10	240	56	1	8	1	5	321	28	349
HUEHUETLA	738	0447	C1	7	230	60	2	12	0	2	313	29	342
HUEHUETLA	580	0448	B	5	201	14	1	5	0	3	229	14	243
HUEHUETLA	405	0449	B	25	78	9	2	1	0	0	115	11	126
HUEHUETLA	405	0449	C1	26	89	10	1	4	1	1	132	1	133
HUEHUETLA	614	0450	B	17	161	75	3	2	2	2	262	0	262
HUEHUETLA	592	0451	B	77	210	29	6	2	2	2	328	11	339
HUEHUETLA	593	0451	C1	67	213	37	9	2	1	0	329	8	337
HUEHUETLA	422	0452	B	10	139	47	2	3	0	0	201	9	210
HUEHUETLA	423	0452	C1	16	125	44	5	5	1	3	199	5	204
HUEHUETLA	472	0453	B	41	167	38	3	1	1	2	253	19	272
HUEHUETLA	473	0453	C1	39	125	25	0	0	0	2	191	31	222
HUEHUETLA	434	0454	B	16	93	55	0	1	0	2	167	18	185
HUEHUETLA	435	0454	C1	11	109	51	1	1	1	6	180	0	180
HUEHUETLA	487	0455	B	4	112	24	1	0	0	13	154	5	159
HUEHUETLA	529	0456	B	6	238	45	1	3	0	1	294	23	317
TOTAL HUEHUETLA	12391			487	3919	1284	53	100	12	53	5908	307	6215
METEPEC	705	0665	B	27	117	38	1	5	2	2	192	8	200
METEPEC	705	0665	C1	24	118	32	3	1	1	1	180	4	184
METEPEC	163	0666	B	8	89	1	1	2	1	1	103	2	105
METEPEC	458	0667	B	28	108	62	2	3	0	1	204	0	204
METEPEC	458	0667	C1	30	116	67	2	4	0	0	219	8	227
METEPEC	512	0668	B	65	121	19	1	8	1	1	216	6	222
METEPEC	512	0668	C1	77	96	18	1	4	1	1	198	12	210
METEPEC	512	0668	C2	79	108	21	1	6	1	1	217	10	227
METEPEC	244	0669	B	34	66	11	7	0	0	0	118	2	120
METEPEC	533	0670	B	42	114	11	2	6	1	2	178	7	185
METEPEC	376	0671	B	11	89	10	3	2	1	0	116	8	124
METEPEC	377	0671	C1	15	94	3	1	3	1	0	117	6	123








RESULTADOS ELECTORALES DIPUTADOS 2002

Nombre	Listado Nominal	Casilla	Tipo Casilla								Votos Validos	Votos Nulos	Votos Totales
METEPEC	233	0672	B	3	53	5	0	0	0	0	61	0	61
METEPEC	391	0673	B	9	52	28	2	0	1	0	92	1	93
TOTAL METEPEC	6179			452	1341	326	27	44	11	10	2211	74	2285
SAN BARTOLO TUTOTEPEC	568	1026	B	49	163	36	7	1	1	0	257	14	271
SAN BARTOLO TUTOTEPEC	568	1026	C1	50	144	24	7	2	0	2	229	9	238
SAN BARTOLO TUTOTEPEC	576	1027	B	35	110	43	3	5	2	1	199	376	575
SAN BARTOLO TUTOTEPEC	577	1027	C1	44	125	62	7	3	0	0	241	9	250
SAN BARTOLO TUTOTEPEC	577	1027	C2	34	83	70	9	9	1	0	206	14	220
SAN BARTOLO TUTOTEPEC	374	1028	B	2	89	60	0	0	0	0	151	8	159
SAN BARTOLO TUTOTEPEC	179	1029	B	37	60	12	1	1	0	2	113	11	124
SAN BARTOLO TUTOTEPEC	633	1030	B	95	123	63	22	3	1	0	307	35	342
SAN BARTOLO TUTOTEPEC	693	1031	B	26	198	13	4	1	2	0	244	13	257
SAN BARTOLO TUTOTEPEC	602	1032	B	54	104	63	15	5	2	0	243	21	264
SAN BARTOLO TUTOTEPEC	154	1033	B	1	28	36	1	0	0	0	66	3	69
SAN BARTOLO TUTOTEPEC	381	1034	B	9	80	22	4	3	0	2	120	21	141
SAN BARTOLO TUTOTEPEC	381	1034	C1	11	70	31	1	0	0	2	115	32	147
SAN BARTOLO TUTOTEPEC	344	1035	B	1	45	24	2	1	0	0	73	0	73
SAN BARTOLO TUTOTEPEC	488	1036	B	6	40	52	0	0	0	0	98	9	107
SAN BARTOLO TUTOTEPEC	488	1036	C1	14	49	61	4	0	0	0	128	19	147
SAN BARTOLO TUTOTEPEC	620	1037	B	70	129	48	4	1	0	0	252	13	265
SAN BARTOLO TUTOTEPEC	281	1038	B	24	44	46	3	0	0	0	117	9	126
SAN BARTOLO TUTOTEPEC	425	1039	B	18	82	35	7	0	0	0	142	283	425
SAN BARTOLO TUTOTEPEC	426	1039	C1	18	71	41	2	3	0	1	136	3	139
SAN BARTOLO TUTOTEPEC	200	1040	B	6	38	29	3	2	1	1	80	11	91
SAN BARTOLO TUTOTEPEC	188	1041	B	6	46	25	1	1	0	0	79	6	85
SAN BARTOLO TUTOTEPEC	181	1042	B	11	84	19	0	5	0	0	119	9	128
TOTAL SAN BARTOLO TUTOTEPEC	9904			621	2005	915	107	46	10	11	3715	928	4643
TENANGO DE DORIA	629	1177	B	25	100	170	14	2	1	1	313	8	321
TENANGO DE DORIA	678	1178	B	13	138	160	3	1	1	1	317	13	330
TENANGO DE DORIA	679	1178	C1	18	157	167	3	1	0	1	347	12	359
TENANGO DE DORIA	0	1178	E	4	17	16	2	3	1	0	43	1	44
TENANGO DE DORIA	302	1179	B	7	73	33	0	0	0	0	113	5	118
TENANGO DE DORIA	585	1180	B	11	148	86	5	3	1	1	255	1	256
TENANGO DE DORIA	585	1180	C1	7	131	107	3	1	0	0	249	9	258
TENANGO DE DORIA	570	1181	B	7	120	168	1	2	2	0	300	6	306








RESULTADOS ELECTORALES DIPUTADOS 2002

Nombre	Listado Nominal	Casilla	Tipo Casilla								Votos Validos	Votos Nulos	Votos Totales
TENANGO DE DORIA	340	1182	B	13	93	56	0	1	2	0	165	9	174
TENANGO DE DORIA	716	1183	B	40	112	145	2	3	0	2	304	2	306
TENANGO DE DORIA	322	1184	B	6	78	32	1	1	0	0	118	0	118
TENANGO DE DORIA	453	1185	B	14	95	55	8	1	0	2	175	2	177
TENANGO DE DORIA	361	1186	B	3	105	30	5	0	0	1	144	6	150
TENANGO DE DORIA	409	1187	B	3	119	60	0	0	0	0	182	0	182
TENANGO DE DORIA	429	1188	B	10	88	84	3	0	0	0	185	11	196
TENANGO DE DORIA	429	1188	C1	8	94	102	4	0	0	0	208	13	221
TENANGO DE DORIA	606	1189	B	4	176	90	2	6	0	2	280	25	305
TENANGO DE DORIA	647	1190	B	26	219	6	3	2	1	0	257	13	270
TOTAL TENANGO DE DORIA	8740			219	2063	1567	59	27	9	11	3955	136	4091
Total Distrito X													
	62233			3441	14339	4927	411	308	69	182	23677	1848	25525
ALMOLOYA	570	0114	B	36	66	12	54	27	0	1	196	3	199
ALMOLOYA	571	0114	C1	42	90	9	29	20	1	0	191	4	195
ALMOLOYA	571	0114	C2	31	81	7	36	19	2	0	176	1	177
ALMOLOYA	501	0115	B	23	72	3	45	11	0	0	154	4	158
ALMOLOYA	501	0115	C1	27	94	2	50	9	1	0	183	4	187
ALMOLOYA	200	0116	B	13	65	1	5	1	0	0	85	2	87
ALMOLOYA	309	0117	B	14	87	6	7	2	0	0	116	7	123
ALMOLOYA	258	0118	B	22	79	3	4	4	0	0	112	4	116
ALMOLOYA	353	0119	B	16	83	13	14	9	0	0	135	0	135
ALMOLOYA	171	0120	B	30	24	2	3	4	1	0	64	2	66
ALMOLOYA	628	0121	B	28	140	15	23	10	0	0	216	7	223
ALMOLOYA	563	0122	B	18	98	45	17	7	1	2	188	5	193
ALMOLOYA	277	0123	B	13	81	6	23	1	2	1	127	1	128
ALMOLOYA	249	0124	B	51	37	8	7	5	1	1	110	15	125
ALMOLOYA	273	0125	B	18	35	22	27	2	2	0	106	5	111
ALMOLOYA	488	0126	B	17	156	18	18	19	2	8	238	7	245
TOTAL ALMOLOYA	6483			399	1288	172	362	150	13	13	2397	71	2468
APAN	604	0127	B	20	74	19	3	14	1	1	132	2	134
APAN	605	0127	C1	15	90	22	8	18	0	3	156	6	162
APAN	605	0127	C2	9	76	29	2	19	1	1	137	5	142








RESULTADOS ELECTORALES DIPUTADOS 2002

Nombre	Listado Nominal	Casilla	Tipo Casilla								Votos Validos	Votos Nulos	Votos Totales
APAN	710	0128	B	23	135	26	6	23	4	8	225	10	235
APAN	710	0128	C1	13	101	40	9	10	2	3	178	4	182
APAN	711	0128	C2	12	97	36	8	15	2	3	173	4	177
APAN	622	0129	B	25	70	20	9	16	2	3	145	4	149
APAN	623	0129	C1	23	68	27	6	17	0	2	143	5	148
APAN	623	0129	C2	12	102	36	9	13	1	1	174	0	174
APAN	603	0130	B	27	68	39	16	32	2	1	185	2	187
APAN	603	0130	C1	28	81	35	12	26	0	4	186	0	186
APAN	604	0130	C2	33	76	41	8	17	3	0	178	4	182
APAN	591	0131	B	21	129	40	7	19	2	0	218	5	223
APAN	591	0131	C1	17	109	31	10	14	2	0	183	8	191
APAN	492	0132	B	15	101	35	6	10	2	0	169	5	174
APAN	493	0132	C1	25	91	44	4	11	2	0	177	3	180
APAN	514	0133	B	32	117	33	2	11	2	0	197	2	199
APAN	515	0133	C1	25	113	36	2	12	1	1	190	0	190
APAN	0	0133	E	1	22	12	0	10	1	0	46	1	47
APAN	638	0134	B	26	130	46	9	17	1	0	229	4	233
APAN	638	0134	C1	18	115	31	6	23	1	0	194	3	197
APAN	639	0134	C2	23	119	33	3	12	0	0	190	7	197
APAN	673	0135	B	18	121	40	4	19	0	3	205	7	212
APAN	673	0135	C1	28	118	43	7	15	2	1	214	5	219
APAN	525	0136	B	7	91	28	6	18	0	1	151	6	157
APAN	526	0136	C1	13	106	40	2	19	0	1	181	4	185
APAN	526	0136	C2	16	89	45	2	10	1	2	165	3	168
APAN	664	0137	B	22	86	46	9	35	0	3	201	6	207
APAN	664	0137	C1	21	95	51	7	27	0	1	202	11	213
APAN	386	0138	B	14	72	27	12	17	2	0	144	8	152
APAN	386	0138	C1	14	74	15	15	19	1	3	141	6	147
APAN	464	0139	B	6	146	12	0	4	1	0	169	16	185
APAN	275	0140	B	6	120	9	4	2	0	0	141	1	142
APAN	241	0141	B	2	80	14	8	4	1	0	109	6	115
APAN	407	0142	B	7	104	18	4	1	0	0	134	17	151
APAN	618	0143	B	4	129	21	7	20	0	0	181	1	182
APAN	619	0143	C1	14	132	19	6	15	0	1	187	3	190
APAN	501	0144	B	3	140	18	5	45	1	0	212	9	221
APAN	385	0145	B	13	46	11	5	9	1	0	85	3	88
APAN	386	0145	C1	5	65	11	4	7	0	0	92	0	92








RESULTADOS ELECTORALES DIPUTADOS 2002

Nombre	Listado Nominal	Casilla	Tipo Casilla								Votos Validos	Votos Nulos	Votos Totales
APAN	503	0146	B	6	81	24	4	11	0	1	127	2	129
APAN	503	0146	C1	11	80	12	3	6	0	2	114	7	121
APAN	452	0147	B	6	61	7	3	4	0	0	81	19	100
APAN	453	0147	C1	9	86	8	2	7	0	0	112	0	112
APAN	435	0148	B	9	59	10	2	0	0	0	80	4	84
APAN	436	0148	C1	3	61	10	4	1	0	0	79	3	82
APAN	187	0149	B	5	85	6	3	4	0	0	103	0	103
APAN	499	0150	B	12	107	16	21	3	1	0	160	6	166
APAN	631	0151	B	16	80	9	6	12	3	0	126	1	127
TOTAL APAN	25752			733	4598	1281	300	693	46	50	7701	238	7939
EMILIANO ZAPATA	462	0350	B	14	73	23	0	15	1	0	126	5	131
EMILIANO ZAPATA	462	0350	C1	12	58	22	1	10	2	1	106	1	107
EMILIANO ZAPATA	562	0351	B	11	95	15	2	24	0	1	148	5	153
EMILIANO ZAPATA	563	0351	C1	17	87	25	2	20	4	3	158	3	161
EMILIANO ZAPATA	597	0352	B	11	74	12	2	17	2	4	122	5	127
EMILIANO ZAPATA	598	0352	C1	10	72	21	2	26	1	4	136	6	142
EMILIANO ZAPATA	663	0353	B	10	85	21	1	60	0	4	181	1	182
EMILIANO ZAPATA	664	0353	C1	11	66	23	0	59	0	6	165	1	166
EMILIANO ZAPATA	624	0354	B	13	92	14	2	32	1	4	158	6	164
EMILIANO ZAPATA	624	0354	C1	15	73	13	1	34	0	0	136	5	141
EMILIANO ZAPATA	540	0355	B	7	114	26	0	7	0	5	159	1	160
EMILIANO ZAPATA	540	0355	C1	9	142	31	5	13	1	3	204	4	208
EMILIANO ZAPATA	378	0356	B	14	109	3	2	5	0	0	133	3	136
EMILIANO ZAPATA	378	0356	C1	8	104	6	1	12	0	0	131	3	134
EMILIANO ZAPATA	461	0357	B	8	83	18	2	5	0	0	116	4	120
EMILIANO ZAPATA	462	0357	C1	12	83	22	0	1	0	0	118	2	120
TOTAL EMILIANO ZAPATA	8578			182	1410	295	23	340	12	35	2297	55	2352
TEPEAPULCO	536	1191	B	8	80	10	2	12	2	4	118	8	126
TEPEAPULCO	536	1191	C1	6	91	15	7	6	5	5	135	8	143
TEPEAPULCO	536	1191	C2	9	79	6	3	7	0	4	108	7	115
TEPEAPULCO	708	1192	B	17	113	39	6	3	3	3	184	13	197
TEPEAPULCO	708	1192	C1	18	105	27	5	12	3	2	172	10	182
TEPEAPULCO	682	1193	B	9	107	28	2	18	1	11	176	12	188
TEPEAPULCO	683	1193	C1	10	135	16	3	13	0	11	188	15	203
TEPEAPULCO	518	1194	B	9	57	7	1	4	3	4	85	3	88








RESULTADOS ELECTORALES DIPUTADOS 2002

Nombre	Listado Nominal	Casilla	Tipo Casilla								Votos Validos	Votos Nulos	Votos Totales
TEPEAPULCO	449	1195	B	6	56	16	2	10	2	3	95	2	97
TEPEAPULCO	450	1195	C1	7	72	20	3	7	3	3	115	7	122
TEPEAPULCO	595	1196	B	11	103	24	1	15	3	3	160	6	166
TEPEAPULCO	595	1196	C1	7	99	21	7	14	5	5	158	11	169
TEPEAPULCO	556	1197	B	13	90	13	3	19	5	2	145	4	149
TEPEAPULCO	556	1197	C1	11	93	21	3	8	3	0	139	7	146
TEPEAPULCO	557	1197	C2	10	95	15	3	5	1	1	130	9	139
TEPEAPULCO	671	1198	B	13	138	29	3	16	3	3	205	3	208
TEPEAPULCO	568	1199	B	11	96	9	3	19	2	2	142	4	146
TEPEAPULCO	569	1199	C1	12	95	21	4	25	0	5	162	0	162
TEPEAPULCO	255	1200	B	5	73	9	0	6	3	1	97	2	99
TEPEAPULCO	369	1201	B	10	78	5	1	10	0	0	104	9	113
TEPEAPULCO	490	1202	B	8	159	11	1	8	0	5	192	7	199
TEPEAPULCO	94	1203	B	5	51	1	1	1	0	0	59	1	60
TEPEAPULCO	402	1204	B	7	133	7	2	8	0	0	157	2	159
TEPEAPULCO	652	1205	B	5	134	20	3	13	0	2	177	0	177
TEPEAPULCO	584	1206	B	12	72	17	3	24	2	10	140	12	152
TEPEAPULCO	495	1207	B	10	62	19	1	25	1	9	127	6	133
TEPEAPULCO	743	1208	B	15	80	23	6	26	2	8	160	13	173
TEPEAPULCO	591	1209	B	12	63	20	5	23	1	3	127	5	132
TEPEAPULCO	591	1209	C1	9	53	11	7	20	4	9	113	4	117
TEPEAPULCO	457	1210	B	9	43	19	5	26	2	3	107	5	112
TEPEAPULCO	457	1210	C1	12	57	10	2	16	1	0	98	4	102
TEPEAPULCO	423	1211	B	6	50	14	2	14	4	3	93	5	98
TEPEAPULCO	423	1211	C1	10	55	16	2	11	3	1	98	4	102
TEPEAPULCO	747	1212	B	28	109	25	9	17	7	4	199	8	207
TEPEAPULCO	748	1212	C1	22	102	20	2	17	6	5	174	13	187
TEPEAPULCO	514	1213	B	5	55	11	1	10	3	9	94	0	94
TEPEAPULCO	514	1213	C1	9	58	12	2	7	3	7	98	4	102
TEPEAPULCO	437	1214	B	11	64	8	2	11	2	2	100	3	103
TEPEAPULCO	437	1214	C1	13	58	11	2	16	4	6	110	3	113
TEPEAPULCO	503	1215	B	23	55	14	3	11	4	4	114	6	120
TEPEAPULCO	503	1215	C1	23	74	17	0	9	10	1	134	6	140
TEPEAPULCO	504	1215	C2	11	69	15	4	11	4	4	118	5	123
TEPEAPULCO	405	1216	B	19	63	8	4	8	4	8	114	7	121
TEPEAPULCO	405	1216	C1	9	56	14	2	14	4	11	110	6	116
TEPEAPULCO	621	1217	B	28	99	14	2	13	9	4	169	8	177








RESULTADOS ELECTORALES DIPUTADOS 2002

Nombre	Listado Nominal	Casilla	Tipo Casilla								Votos Validos	Votos Nulos	Votos Totales
TEPEAPULCO	622	1217	C1	20	77	14	2	15	7	5	140	8	148
TEPEAPULCO	527	1218	B	23	81	5	1	17	9	3	139	11	150
TEPEAPULCO	528	1218	C1	12	93	10	0	22	4	7	148	0	148
TEPEAPULCO	749	1219	B	22	84	22	2	11	4	5	150	0	150
TEPEAPULCO	511	1220	B	11	80	21	2	6	14	9	143	5	148
TEPEAPULCO	512	1220	C1	10	55	14	3	12	19	9	122	6	128
TEPEAPULCO	512	1220	C2	16	64	18	2	8	15	10	133	9	142
TEPEAPULCO	591	1221	B	24	93	22	3	13	9	12	176	9	185
TEPEAPULCO	591	1221	C1	27	84	11	2	27	7	6	164	6	170
TEPEAPULCO	526	1222	B	14	86	9	0	9	4	0	122	1	123
TEPEAPULCO	527	1222	C1	15	77	12	4	19	3	3	133	8	141
TEPEAPULCO	448	1223	B	9	77	8	7	12	1	8	122	6	128
TEPEAPULCO	448	1223	C1	12	66	9	1	9	4	2	103	4	107
TEPEAPULCO	621	1224	B	16	109	11	3	14	7	7	167	7	174
TEPEAPULCO	622	1224	C1	18	110	14	3	22	8	7	182	6	188
TEPEAPULCO	383	1225	B	6	78	7	4	11	3	3	112	0	112
TEPEAPULCO	384	1225	C1	12	61	11	4	5	2	3	98	4	102
TEPEAPULCO	581	1226	B	17	139	10	3	15	4	1	189	10	199
TEPEAPULCO	588	1227	B	23	151	28	2	4	2	0	210	6	216
TEPEAPULCO	558	1228	B	7	111	13	1	15	2	1	150	4	154
TEPEAPULCO	558	1228	C1	7	121	18	1	17	3	8	175	7	182
TOTAL TEPEAPULCO	35224			844	5626	995	185	871	258	299	9078	394	9472
TLANALAPA	495	1395	B	15	108	15	1	12	6	2	159	0	159
TLANALAPA	495	1395	C1	16	116	21	4	11	2	3	173	4	177
TLANALAPA	467	1396	B	10	116	25	1	12	3	0	167	5	172
TLANALAPA	467	1396	C1	15	133	20	1	12	2	1	184	1	185
TLANALAPA	481	1397	B	15	115	12	0	4	0	1	147	2	149
TLANALAPA	481	1397	C1	10	101	28	1	8	0	0	148	0	148
TLANALAPA	576	1398	B	5	148	39	2	6	3	0	203	3	206
TLANALAPA	577	1398	C1	7	123	27	0	10	1	0	168	4	172
TLANALAPA	535	1399	B	8	98	27	4	15	2	2	156	2	158
TLANALAPA	536	1399	C1	17	103	28	2	16	3	0	169	0	169
TLANALAPA	253	1400	B	8	75	6	0	9	3	0	101	5	106
TLANALAPA	463	1401	B	11	86	16	1	14	23	0	151	0	151
TLANALAPA	384	1402	B	13	72	8	1	19	9	5	127	2	129
TLANALAPA	385	1402	C1	18	65	12	2	20	3	2	122	3	125








RESULTADOS ELECTORALES DIPUTADOS 2002

Nombre	Listado Nominal	Casilla	Tipo Casilla								Votos Validos	Votos Nulos	Votos Totales
TOTAL TLANALAPA	6595			168	1459	284	20	168	60	16	2175	31	2206
Total Distrito XI	82632			2326	14381	3027	890	2222	389	413	23648	789	24437
TIZAYUCA	592	1349	B	8	114	59	1	1	0	0	183	7	190
TIZAYUCA	593	1349	C1	7	113	40	1	1	0	1	163	6	169
TIZAYUCA	593	1349	C2	12	102	31	1	2	0	0	148	0	148
TIZAYUCA	587	1350	B	15	46	43	1	2	0	0	107	2	109
TIZAYUCA	587	1350	C1	17	54	33	2	2	0	0	108	0	108
TIZAYUCA	587	1350	C2	16	40	48	0	2	0	0	106	1	107
TIZAYUCA	551	1351	B	7	75	76	1	3	2	0	164	8	172
TIZAYUCA	551	1351	C1	8	55	60	0	0	0	0	123	2	125
TIZAYUCA	552	1351	C2	6	72	68	1	1	0	0	148	3	151
TIZAYUCA	669	1352	B	14	66	83	1	2	0	0	166	2	168
TIZAYUCA	670	1352	C1	3	54	89	0	0	0	0	146	2	148
TIZAYUCA	670	1352	C2	9	67	71	2	3	0	0	152	4	156
TIZAYUCA	597	1353	B	19	54	59	0	1	0	0	133	1	134
TIZAYUCA	597	1353	C1	21	49	77	0	1	0	0	148	1	149
TIZAYUCA	598	1353	C2	15	43	58	1	1	0	1	119	4	123
TIZAYUCA	576	1354	B	12	49	67	1	1	0	0	130	1	131
TIZAYUCA	577	1354	C1	16	53	56	1	2	0	3	131	1	132
TIZAYUCA	0	1354	E	2	5	10	0	0	0	0	17	0	17
TIZAYUCA	740	1355	B	10	127	64	2	2	0	0	205	3	208
TIZAYUCA	741	1355	C1	10	111	72	1	0	2	0	196	0	196
TIZAYUCA	733	1356	B	13	113	52	2	5	1	1	187	8	195
TIZAYUCA	734	1356	C1	25	91	36	0	4	0	4	160	5	165
TIZAYUCA	562	1357	B	7	58	25	0	3	0	0	93	2	95
TIZAYUCA	562	1357	C1	9	49	28	0	0	0	2	88	2	90
TIZAYUCA	563	1357	C2	10	68	33	0	2	0	0	113	1	114
TIZAYUCA	700	1358	B	11	51	34	3	3	0	0	102	0	102
TIZAYUCA	700	1358	C1	9	53	36	1	6	0	0	105	0	105
TIZAYUCA	701	1358	C2	18	38	42	0	0	0	0	98	0	98
TIZAYUCA	447	1359	B	16	42	22	1	6	0	0	87	2	89
TIZAYUCA	447	1359	C1	10	51	31	1	5	0	0	98	5	103
TIZAYUCA	574	1360	B	13	69	24	0	3	0	0	109	4	113








RESULTADOS ELECTORALES DIPUTADOS 2002

Nombre	Listado Nominal	Casilla	Tipo Casilla								Votos Validos	Votos Nulos	Votos Totales
TIZAYUCA	575	1360	C1	17	72	28	0	1	0	0	118	2	120
TIZAYUCA	471	1361	B	13	38	22	0	3	0	0	76	3	79
TIZAYUCA	472	1361	C1	20	37	30	2	6	1	0	96	20	116
TIZAYUCA	687	1362	B	11	69	36	0	5	0	1	122	5	127
TIZAYUCA	688	1362	C1	18	61	27	2	7	0	0	115	6	121
TIZAYUCA	688	1362	C2	11	59	35	0	9	0	1	115	4	119
TIZAYUCA	563	1363	B	19	103	35	2	4	0	0	163	4	167
TIZAYUCA	563	1363	C1	28	92	25	1	10	2	0	158	3	161
TIZAYUCA	564	1363	C2	29	103	33	1	8	0	0	174	5	179
TIZAYUCA	464	1364	B	16	70	12	1	7	0	1	107	3	110
TIZAYUCA	537	1365	B	14	89	31	2	2	0	0	138	8	146
TIZAYUCA	537	1365	C1	15	80	39	1	3	0	0	138	3	141
TIZAYUCA	646	1366	B	20	75	42	1	1	0	0	139	7	146
TIZAYUCA	646	1366	C1	22	88	35	1	3	0	0	149	2	151
TIZAYUCA	576	1367	B	6	79	55	2	3	0	0	145	7	152
TIZAYUCA	576	1367	C1	9	80	66	3	4	0	0	162	5	167
TIZAYUCA	577	1367	C2	16	53	64	1	9	0	1	144	3	147
TIZAYUCA	577	1367	C3	10	77	51	4	1	1	0	144	1	145
TIZAYUCA	738	1368	B	16	120	45	1	4	0	1	187	10	197
TIZAYUCA	738	1368	C1	21	104	41	2	6	0	0	174	2	176
TOTAL TIZAYUCA	30234			699	3581	2279	52	160	9	17	6797	180	6977
TOLCAYUCA	399	1441	B	23	38	10	2	0	0	0	73	4	77
TOLCAYUCA	399	1441	C1	27	54	22	1	1	0	0	105	0	105
TOLCAYUCA	653	1442	B	94	64	26	2	2	1	0	189	5	194
TOLCAYUCA	654	1442	C1	80	91	30	2	2	0	1	206	6	212
TOLCAYUCA	587	1443	B	65	114	13	1	3	0	2	198	5	203
TOLCAYUCA	634	1444	B	40	119	36	3	5	1	2	206	3	209
TOLCAYUCA	635	1444	C1	39	112	26	2	2	0	0	181	3	184
TOLCAYUCA	492	1445	B	32	126	11	1	1	0	0	171	5	176
TOLCAYUCA	640	1446	B	39	109	39	0	3	0	5	195	5	200
TOLCAYUCA	568	1447	B	29	94	22	6	3	0	3	157	0	157
TOLCAYUCA	568	1447	C1	34	104	16	6	5	0	0	165	4	169
TOLCAYUCA	568	1447	C2	38	104	18	6	1	0	1	168	2	170
TOLCAYUCA	158	1448	B	11	25	6	0	2	0	0	44	2	46
TOTAL TOLCAYUCA	6955			551	1154	275	32	30	2	14	2058	44	2102








RESULTADOS ELECTORALES DIPUTADOS 2002

Nombre	Listado Nominal	Casilla	Tipo Casilla								Votos Validos	Votos Nulos	Votos Totales
VILLA DE TEZONTEPEC	612	1556	B	14	93	17	35	7	0	1	167	6	173
VILLA DE TEZONTEPEC	613	1556	C1	21	89	20	34	2	0	0	166	4	170
VILLA DE TEZONTEPEC	447	1557	B	13	57	10	23	3	1	1	108	5	113
VILLA DE TEZONTEPEC	447	1557	C1	19	52	13	41	1	0	2	128	6	134
VILLA DE TEZONTEPEC	424	1558	B	13	54	6	28	3	1	0	105	0	105
VILLA DE TEZONTEPEC	425	1558	C1	9	60	14	25	1	0	1	110	2	112
VILLA DE TEZONTEPEC	402	1559	B	13	66	24	35	1	0	0	139	0	139
VILLA DE TEZONTEPEC	402	1559	C1	17	54	25	18	1	0	0	115	7	122
VILLA DE TEZONTEPEC	683	1560	B	21	170	26	9	6	0	0	232	17	249
VILLA DE TEZONTEPEC	677	1561	B	15	91	21	26	1	0	0	154	2	156
VILLA DE TEZONTEPEC	677	1561	C1	27	61	25	23	1	0	0	137	2	139
VILLA DE TEZONTEPEC	170	1562	B	8	32	3	13	0	0	0	56	1	57
TOTAL VILLA DE TEZONTEPEC	5979			190	879	204	310	27	2	5	1617	52	1669
ZAPOTLÁN DE JUÁREZ	523	1619	B	39	105	13	1	5	3	0	166	9	175
ZAPOTLÁN DE JUÁREZ	524	1619	C1	44	99	15	3	2	6	0	169	2	171
ZAPOTLÁN DE JUÁREZ	524	1619	C2	35	113	34	2	4	2	1	191	0	191
ZAPOTLÁN DE JUÁREZ	522	1620	B	64	58	34	4	3	8	0	171	3	174
ZAPOTLÁN DE JUÁREZ	522	1620	C1	42	61	35	0	4	7	1	150	6	156
ZAPOTLÁN DE JUÁREZ	523	1620	C2	51	67	24	1	3	11	0	157	3	160
ZAPOTLÁN DE JUÁREZ	551	1621	B	25	76	21	1	4	3	0	130	6	136
ZAPOTLÁN DE JUÁREZ	551	1621	C1	18	79	22	3	1	0	1	124	7	131
ZAPOTLÁN DE JUÁREZ	551	1621	C2	36	68	34	2	5	0	2	147	1	148
ZAPOTLÁN DE JUÁREZ	521	1622	B	34	47	41	0	2	1	1	126	12	138
ZAPOTLÁN DE JUÁREZ	521	1622	C1	26	43	20	4	8	0	4	105	5	110
ZAPOTLÁN DE JUÁREZ	529	1623	B	34	65	35	1	6	0	3	144	6	150
ZAPOTLÁN DE JUÁREZ	529	1623	C1	45	83	25	0	1	0	0	154	4	158
ZAPOTLÁN DE JUÁREZ	650	1624	B	30	76	27	2	7	2	2	146	6	152
ZAPOTLÁN DE JUÁREZ	694	1625	B	42	106	13	8	2	4	1	176	4	180
ZAPOTLÁN DE JUÁREZ	694	1625	C1	51	116	12	2	6	6	1	194	8	202
ZAPOTLÁN DE JUÁREZ	452	1626	B	29	91	13	1	6	3	0	143	5	148
ZAPOTLÁN DE JUÁREZ	452	1626	C1	31	81	14	1	6	4	0	137	16	153
TOTAL ZAPOTLÁN DE JUÁREZ	9833			676	1434	432	36	75	60	17	2730	103	2833
ZEMPOALA	491	1627	B	15	93	13	1	1	2	0	125	0	125
ZEMPOALA	492	1627	C1	19	80	35	0	0	2	1	137	0	137
ZEMPOALA	639	1628	B	24	111	43	2	2	0	2	184	16	200








RESULTADOS ELECTORALES DIPUTADOS 2002

Nombre	Listado Nominal	Casilla	Tipo Casilla								Votos Validos	Votos Nulos	Votos Totales
ZEMPOALA	639	1628	C1	30	116	78	5	3	0	4	236	5	241
ZEMPOALA	511	1629	B	25	106	51	1	2	1	2	188	6	194
ZEMPOALA	512	1629	C1	17	93	37	2	1	1	2	153	3	156
ZEMPOALA	512	1629	C2	32	99	24	0	5	1	3	164	5	169
ZEMPOALA	529	1630	B	20	91	53	1	10	2	3	180	6	186
ZEMPOALA	547	1631	B	21	105	21	1	3	0	1	152	1	153
ZEMPOALA	547	1631	C1	22	110	28	0	2	0	1	163	7	170
ZEMPOALA	548	1631	C2	22	139	20	2	3	0	0	186	2	188
ZEMPOALA	519	1632	B	17	108	9	6	4	1	0	145	18	163
ZEMPOALA	519	1632	C1	13	147	9	4	0	0	0	173	0	173
ZEMPOALA	587	1633	B	14	128	26	0	3	3	0	174	3	177
ZEMPOALA	588	1633	C1	9	149	25	2	1	0	0	186	9	195
ZEMPOALA	506	1634	B	24	97	16	2	5	3	0	147	4	151
ZEMPOALA	453	1635	B	11	189	8	1	1	2	0	212	7	219
ZEMPOALA	453	1635	C1	6	176	16	0	4	1	1	204	4	208
ZEMPOALA	476	1636	B	19	163	11	9	3	0	1	206	8	214
ZEMPOALA	551	1637	B	13	164	5	0	1	0	0	183	5	188
ZEMPOALA	552	1637	C1	15	152	9	2	0	1	1	180	2	182
ZEMPOALA	552	1637	C2	10	184	9	3	0	3	1	210	7	217
ZEMPOALA	504	1638	B	4	152	9	0	2	2	0	169	8	177
ZEMPOALA	504	1638	C1	4	165	14	1	0	0	0	184	9	193
ZEMPOALA	615	1639	B	24	198	127	5	1	0	0	355	8	363
ZEMPOALA	202	1640	B	8	76	46	2	1	0	0	133	2	135
ZEMPOALA	390	1641	B	10	80	92	2	1	1	0	186	5	191
ZEMPOALA	390	1641	C1	12	70	79	5	2	0	0	168	1	169
ZEMPOALA	567	1642	B	12	103	20	4	2	0	2	143	1	144
ZEMPOALA	568	1642	C1	27	101	21	4	1	0	0	154	1	155
ZEMPOALA	395	1643	B	42	86	12	2	1	0	0	143	6	149
TOTAL ZEMPOALA	15858			541	3831	966	69	65	26	25	5523	159	5682
Total Distrito XII	68859			2657	10879	4156	499	357	99	78	18725	538	19263
ATLAPEXCO	607	0162	B	25	215	76	4	9	0	0	329	0	329
ATLAPEXCO	608	0162	C1	23	209	98	1	2	0	1	334	0	334
ATLAPEXCO	745	0163	B	7	218	108	4	14	1	0	352	0	352








RESULTADOS ELECTORALES DIPUTADOS 2002

Nombre	Listado Nominal	Casilla	Tipo Casilla								Votos Validos	Votos Nulos	Votos Totales
ATLAPEXCO	272	0164	B	1	119	40	1	1	0	0	162	5	167
ATLAPEXCO	435	0165	B	6	97	75	1	6	1	1	187	16	203
ATLAPEXCO	435	0165	C1	5	127	79	4	8	2	0	225	13	238
ATLAPEXCO	641	0166	B	16	156	93	3	32	1	0	301	41	342
ATLAPEXCO	316	0167	B	9	97	74	0	1	0	0	181	0	181
ATLAPEXCO	366	0168	B	55	64	46	1	1	0	1	168	33	201
ATLAPEXCO	448	0169	B	9	67	125	2	10	0	2	215	16	231
ATLAPEXCO	448	0169	C1	15	78	122	1	5	0	3	224	21	245
ATLAPEXCO	645	0170	B	16	271	88	2	3	0	1	381	25	406
ATLAPEXCO	527	0171	B	7	102	154	9	6	0	1	279	13	292
ATLAPEXCO	528	0171	C1	2	134	139	6	6	0	0	287	12	299
ATLAPEXCO	380	0172	B	2	119	82	1	6	0	0	210	15	225
ATLAPEXCO	349	0173	B	14	65	97	3	1	1	0	181	19	200
ATLAPEXCO	382	0174	B	2	148	26	3	1	0	0	180	5	185
ATLAPEXCO	437	0175	B	14	145	47	2	2	0	1	211	23	234
ATLAPEXCO	682	0176	B	17	188	59	5	85	3	4	361	40	401
ATLAPEXCO	714	0177	B	18	190	271	19	3	6	2	509	34	543
TOTAL ATLAPEXCO	9965			263	2809	1899	72	202	15	17	5277	331	5608
HUAUTLA	568	0405	B	16	108	64	7	1	0	0	196	45	241
HUAUTLA	568	0405	C1	23	116	84	1	3	1	3	231	11	242
HUAUTLA	467	0406	B	22	82	60	1	8	1	3	177	9	186
HUAUTLA	468	0406	C1	13	98	47	0	2	0	0	160	17	177
HUAUTLA	288	0407	B	7	56	6	1	0	0	0	70	81	151
HUAUTLA	313	0408	B	1	124	118	1	0	0	1	245	0	245
HUAUTLA	519	0409	B	51	122	65	14	8	3	4	267	45	312
HUAUTLA	284	0410	B	22	57	21	2	0	0	0	102	13	115
HUAUTLA	514	0411	B	5	3	78	2	3	0	0	91	153	244
HUAUTLA	312	0412	B	1	1	9	0	0	1	0	12	0	12
HUAUTLA	491	0413	B	64	120	57	9	1	1	1	253	27	280
HUAUTLA	371	0414	B	45	40	11	2	2	0	0	100	12	112
HUAUTLA	496	0415	B	15	40	54	1	1	0	0	111	30	141
HUAUTLA	297	0416	B	38	73	27	1	4	1	0	144	15	159
HUAUTLA	553	0417	B	21	159	72	4	5	0	1	262	0	262
HUAUTLA	554	0417	C1	16	158	60	4	2	0	1	241	19	260
HUAUTLA	393	0418	B	19	80	94	1	1	2	1	198	28	226
HUAUTLA	509	0419	B	23	89	22	5	2	0	0	141	6	147








RESULTADOS ELECTORALES DIPUTADOS 2002

Nombre	Listado Nominal	Casilla	Tipo Casilla								Votos Validos	Votos Nulos	Votos Totales
HUAUTLA	510	0419	C1	24	77	31	2	1	0	0	135	0	135
HUAUTLA	300	0420	B	24	97	53	3	1	0	2	180	120	300
HUAUTLA	201	0421	B	14	92	2	3	2	1	0	114	5	119
HUAUTLA	739	0422	B	32	185	140	5	36	1	2	401	0	401
HUAUTLA	115	0423	B	29	4	24	1	3	0	0	61	1	62
HUAUTLA	421	0424	B	12	14	48	4	2	0	0	80	12	92
HUAUTLA	464	0425	B	126	53	11	13	8	3	0	214	7	221
HUAUTLA	362	0426	B	68	95	8	5	2	4	2	184	178	362
HUAUTLA	306	0427	B	52	108	26	3	3	1	0	193	0	193
HUAUTLA	606	0428	B	45	95	67	4	4	2	0	217	51	268
HUAUTLA	430	0429	B	31	111	50	4	2	0	0	198	33	231
HUAUTLA	430	0429	C1	30	135	31	5	2	1	0	204	35	239
HUAUTLA	520	0430	B	46	82	88	0	0	0	0	216	68	284
TOTAL HUAUTLA	13369			935	2674	1528	108	109	23	21	5398	1021	6419
HUEJUTLA DE REYES	652	0457	B	25	63	50	5	44	2	3	192	6	198
HUEJUTLA DE REYES	653	0457	C1	20	62	41	7	141	6	11	288	32	320
HUEJUTLA DE REYES	653	0457	C2	38	81	34	5	85	6	4	253	9	262
HUEJUTLA DE REYES	653	0457	C3	27	95	49	2	50	1	0	224	13	237
HUEJUTLA DE REYES	531	0458	B	34	91	23	2	12	1	1	164	1	165
HUEJUTLA DE REYES	531	0458	C1	39	101	24	3	14	0	2	183	2	185
HUEJUTLA DE REYES	0	0458	E	8	24	74	2	5	0	0	113	6	119
HUEJUTLA DE REYES	504	0459	B	39	64	32	1	8	1	0	145	5	150
HUEJUTLA DE REYES	504	0459	C1	40	73	33	4	9	1	1	161	0	161
HUEJUTLA DE REYES	504	0459	C2	24	73	31	2	7	0	1	138	0	138
HUEJUTLA DE REYES	653	0460	B	42	109	53	6	9	0	0	219	3	222
HUEJUTLA DE REYES	653	0460	C1	48	90	33	2	12	1	0	186	6	192
HUEJUTLA DE REYES	653	0460	C2	45	106	45	3	6	1	4	210	4	214
HUEJUTLA DE REYES	654	0460	C3	43	91	40	4	10	0	4	192	6	198
HUEJUTLA DE REYES	508	0461	B	30	65	59	1	8	0	4	167	4	171
HUEJUTLA DE REYES	508	0461	C1	43	66	32	4	16	0	5	166	5	171
HUEJUTLA DE REYES	508	0461	C2	37	84	49	1	8	0	2	181	4	185
HUEJUTLA DE REYES	612	0462	B	32	140	40	3	14	1	0	230	11	241
HUEJUTLA DE REYES	612	0462	C1	41	101	58	1	22	1	3	227	2	229
HUEJUTLA DE REYES	649	0463	B	27	112	43	5	43	1	0	231	0	231
HUEJUTLA DE REYES	650	0463	C1	33	122	45	2	59	1	1	263	6	269
HUEJUTLA DE REYES	556	0464	B	29	73	56	2	29	0	3	192	4	196








RESULTADOS ELECTORALES DIPUTADOS 2002

Nombre	Listado Nominal	Casilla	Tipo Casilla								Votos Validos	Votos Nulos	Votos Totales
HUEJUTLA DE REYES	557	0464	C1	23	84	45	4	40	1	2	199	8	207
HUEJUTLA DE REYES	557	0464	C2	31	77	40	2	41	2	6	199	5	204
HUEJUTLA DE REYES	390	0465	B	25	88	24	2	9	0	4	152	5	157
HUEJUTLA DE REYES	390	0465	C1	26	81	37	0	5	0	0	149	3	152
HUEJUTLA DE REYES	424	0466	B	30	50	31	1	6	1	2	121	2	123
HUEJUTLA DE REYES	425	0466	C1	33	66	35	0	10	1	0	145	6	151
HUEJUTLA DE REYES	620	0467	B	46	70	37	1	26	3	2	185	4	189
HUEJUTLA DE REYES	621	0467	C1	43	47	47	6	19	0	4	166	7	173
HUEJUTLA DE REYES	621	0467	C2	47	59	45	6	10	2	3	172	1	173
HUEJUTLA DE REYES	525	0468	B	42	57	47	16	6	0	11	179	14	193
HUEJUTLA DE REYES	525	0468	C1	26	82	50	22	6	0	20	206	6	212
HUEJUTLA DE REYES	525	0468	C2	42	79	43	10	3	1	5	183	9	192
HUEJUTLA DE REYES	506	0469	B	36	88	42	5	9	0	1	181	3	184
HUEJUTLA DE REYES	506	0469	C1	39	71	28	7	10	0	2	157	9	166
HUEJUTLA DE REYES	506	0469	C2	44	86	46	1	4	2	2	185	6	191
HUEJUTLA DE REYES	651	0470	B	44	95	59	2	9	0	3	212	5	217
HUEJUTLA DE REYES	651	0470	C1	53	86	78	3	12	1	2	235	5	240
HUEJUTLA DE REYES	652	0470	C2	45	70	60	2	11	0	2	190	6	196
HUEJUTLA DE REYES	662	0471	B	21	77	85	25	73	5	2	288	27	315
HUEJUTLA DE REYES	663	0471	C1	30	99	76	15	67	3	1	291	33	324
HUEJUTLA DE REYES	586	0472	B	16	28	152	4	1	0	1	202	39	241
HUEJUTLA DE REYES	529	0473	B	32	34	77	5	63	7	0	218	33	251
HUEJUTLA DE REYES	529	0473	C1	33	45	40	3	69	4	1	195	17	212
HUEJUTLA DE REYES	529	0473	C2	24	32	67	7	52	3	0	185	10	195
HUEJUTLA DE REYES	388	0474	B	5	93	27	0	84	3	5	217	5	222
HUEJUTLA DE REYES	389	0474	C1	3	89	28	0	100	3	1	224	0	224
HUEJUTLA DE REYES	440	0475	B	25	130	44	5	15	1	1	221	0	221
HUEJUTLA DE REYES	513	0476	B	7	172	22	5	72	1	3	282	20	302
HUEJUTLA DE REYES	514	0476	C1	3	152	13	7	99	3	2	279	18	297
HUEJUTLA DE REYES	632	0477	B	19	169	16	1	32	3	0	240	7	247
HUEJUTLA DE REYES	712	0478	B	17	108	267	8	10	0	0	410	13	423
HUEJUTLA DE REYES	385	0479	B	21	170	13	3	4	0	1	212	13	225
HUEJUTLA DE REYES	386	0479	C1	17	128	13	5	3	0	0	166	20	186
HUEJUTLA DE REYES	557	0480	B	35	143	33	6	10	0	1	228	10	238
HUEJUTLA DE REYES	557	0480	C1	44	140	16	5	5	3	0	213	0	213
HUEJUTLA DE REYES	742	0481	B	22	99	110	8	2	0	2	243	0	243
HUEJUTLA DE REYES	517	0482	B	21	72	34	3	31	0	2	163	22	185








RESULTADOS ELECTORALES DIPUTADOS 2002

Nombre	Listado Nominal	Casilla	Tipo Casilla								Votos Validos	Votos Nulos	Votos Totales
HUEJUTLA DE REYES	518	0482	C1	14	48	41	1	43	5	0	152	0	152
HUEJUTLA DE REYES	518	0482	C2	21	49	39	1	29	2	2	143	29	172
HUEJUTLA DE REYES	583	0483	B	24	67	14	0	11	0	0	116	27	143
HUEJUTLA DE REYES	582	0483	C1	35	49	28	8	9	0	0	129	0	129
HUEJUTLA DE REYES	531	0484	B	5	109	13	2	5	0	0	134	16	150
HUEJUTLA DE REYES	531	0484	C1	4	134	27	3	2	0	0	170	27	197
HUEJUTLA DE REYES	402	0485	B	58	15	29	0	0	0	0	102	42	144
HUEJUTLA DE REYES	402	0485	C1	66	14	49	4	8	3	6	150	25	175
HUEJUTLA DE REYES	705	0486	B	45	133	89	11	24	4	12	318	36	354
HUEJUTLA DE REYES	706	0486	C1	38	149	70	6	17	3	5	288	30	318
HUEJUTLA DE REYES	592	0487	B	75	114	37	5	4	1	1	237	35	272
HUEJUTLA DE REYES	592	0487	C1	46	132	26	6	5	4	2	221	23	244
HUEJUTLA DE REYES	419	0488	B	9	188	6	3	3	0	0	209	15	224
HUEJUTLA DE REYES	419	0488	C1	16	174	7	2	0	0	2	201	10	211
HUEJUTLA DE REYES	388	0489	B	9	167	31	1	3	1	0	212	18	230
HUEJUTLA DE REYES	388	0489	C1	14	145	27	4	3	1	0	194	15	209
HUEJUTLA DE REYES	554	0490	B	23	189	42	1	1	0	1	257	12	269
HUEJUTLA DE REYES	555	0490	C1	18	161	42	7	2	2	0	232	11	243
HUEJUTLA DE REYES	537	0491	B	20	213	29	5	0	1	0	268	0	268
HUEJUTLA DE REYES	537	0491	C1	19	219	40	7	3	1	1	290	11	301
HUEJUTLA DE REYES	548	0492	B	47	178	30	3	3	1	2	264	14	278
HUEJUTLA DE REYES	533	0493	B	35	243	9	2	1	0	0	290	24	314
HUEJUTLA DE REYES	382	0494	B	11	55	28	0	1	0	0	95	10	105
HUEJUTLA DE REYES	382	0494	C1	16	48	25	2	1	0	0	92	17	109
HUEJUTLA DE REYES	559	0495	B	18	71	42	2	1	0	0	134	18	152
HUEJUTLA DE REYES	559	0495	C1	16	70	40	3	1	0	0	130	10	140
HUEJUTLA DE REYES	559	0495	C2	12	60	50	0	2	0	0	124	20	144
HUEJUTLA DE REYES	279	0496	B	33	79	18	1	0	1	3	135	11	146
HUEJUTLA DE REYES	610	0497	B	25	99	112	10	3	0	2	251	37	288
HUEJUTLA DE REYES	72	0498	B	1	46	6	1	0	0	0	54	6	60
HUEJUTLA DE REYES	655	0499	B	18	173	107	8	8	0	7	321	0	321
HUEJUTLA DE REYES	656	0499	C1	20	136	103	3	6	1	8	277	54	331
HUEJUTLA DE REYES	595	0500	B	82	125	105	9	3	2	0	326	26	352
HUEJUTLA DE REYES	595	0500	C1	72	124	84	8	4	0	0	292	43	335
HUEJUTLA DE REYES	432	0501	B	20	128	13	3	8	0	2	174	25	199
HUEJUTLA DE REYES	433	0501	C1	24	138	5	5	2	0	0	174	48	222
HUEJUTLA DE REYES	548	0502	B	17	69	63	4	3	3	3	162	33	195








RESULTADOS ELECTORALES DIPUTADOS 2002

Nombre	Listado Nominal	Casilla	Tipo Casilla								Votos Validos	Votos Nulos	Votos Totales
HUEJUTLA DE REYES	548	0502	C1	20	85	55	9	2	1	7	179	21	200
HUEJUTLA DE REYES	548	0502	C2	24	72	76	8	4	0	2	186	14	200
HUEJUTLA DE REYES	616	0503	B	46	139	48	3	6	1	0	243	47	290
HUEJUTLA DE REYES	702	0504	B	24	285	14	4	3	0	0	330	0	330
HUEJUTLA DE REYES	703	0504	C1	7	191	13	7	1	0	0	219	0	219
HUEJUTLA DE REYES	482	0505	B	121	161	2	1	6	3	1	295	16	311
HUEJUTLA DE REYES	482	0505	C1	157	129	2	3	7	7	0	305	20	325
HUEJUTLA DE REYES	559	0506	B	28	229	14	3	2	2	0	278	0	278
HUEJUTLA DE REYES	429	0507	B	32	109	20	1	6	1	1	170	9	179
HUEJUTLA DE REYES	430	0507	C1	17	112	23	2	1	0	2	157	12	169
HUEJUTLA DE REYES	534	0508	B	49	139	16	2	7	1	0	214	10	224
HUEJUTLA DE REYES	534	0508	C1	32	97	18	2	2	1	4	156	19	175
HUEJUTLA DE REYES	535	0508	C2	48	106	22	2	4	2	2	186	6	192
HUEJUTLA DE REYES	542	0509	B	31	143	49	4	4	0	1	232	23	255
TOTAL HUEJUTLA DE REYES	58783			3476	11510	4769	464	1913	132	222	22486	1495	23981
JALTOCAN	544	0630	B	81	164	54	5	3	3	2	312	19	331
JALTOCAN	500	0631	B	67	138	25	3	1	0	2	236	0	236
JALTOCAN	501	0631	C1	43	157	29	6	1	3	1	240	6	246
JALTOCAN	501	0631	C2	41	156	52	2	0	1	1	253	6	259
JALTOCAN	703	0632	B	87	199	61	5	6	2	2	362	49	411
JALTOCAN	704	0632	C1	94	180	79	9	8	2	0	372	19	391
JALTOCAN	336	0633	B	35	66	126	4	2	1	1	235	9	244
JALTOCAN	273	0634	B	15	142	15	5	0	1	0	178	6	184
JALTOCAN	154	0635	B	24	52	7	1	2	0	0	86	9	95
JALTOCAN	205	0636	B	14	33	73	0	0	0	0	120	2	122
JALTOCAN	194	0637	B	38	33	21	0	5	0	1	98	96	194
JALTOCAN	237	0638	B	33	81	24	3	10	0	0	151	16	167
JALTOCAN	287	0639	B	13	34	101	9	4	0	1	162	16	178
JALTOCAN	526	0640	B	23	216	57	2	13	3	0	314	14	328
JALTOCAN	411	0641	B	73	174	4	2	1	0	1	255	10	265
TOTAL JALTOCAN	6076			681	1825	728	56	56	16	12	3374	277	3651
SAN FELIPE ORIZATLÁN	692	1043	B	144	130	19	1	6	1	3	304	15	319
SAN FELIPE ORIZATLÁN	520	1044	B	97	105	8	1	3	1	0	215	6	221
SAN FELIPE ORIZATLÁN	520	1044	C1	103	92	15	3	2	1	0	216	14	230
SAN FELIPE ORIZATLÁN	520	1044	C2	97	78	9	0	4	1	1	190	2	192








RESULTADOS ELECTORALES DIPUTADOS 2002

Nombre	Listado Nominal	Casilla	Tipo Casilla								Votos Validos	Votos Nulos	Votos Totales
SAN FELIPE ORIZATLÁN	544	1045	B	69	93	20	2	1	1	2	188	4	192
SAN FELIPE ORIZATLÁN	545	1045	C1	53	79	8	0	0	0	2	142	6	148
SAN FELIPE ORIZATLÁN	545	1045	C2	71	100	10	0	0	0	5	186	1	187
SAN FELIPE ORIZATLÁN	663	1046	B	103	117	33	0	3	1	4	261	9	270
SAN FELIPE ORIZATLÁN	605	1047	B	64	145	13	4	13	2	0	241	7	248
SAN FELIPE ORIZATLÁN	543	1048	B	13	116	51	0	15	1	1	197	7	204
SAN FELIPE ORIZATLÁN	543	1048	C1	16	120	62	4	12	0	1	215	7	222
SAN FELIPE ORIZATLÁN	697	1049	B	79	178	57	11	19	4	0	348	18	366
SAN FELIPE ORIZATLÁN	470	1050	B	49	103	69	4	5	1	0	231	0	231
SAN FELIPE ORIZATLÁN	470	1050	C1	42	103	74	6	4	0	0	229	16	245
SAN FELIPE ORIZATLÁN	652	1051	B	55	205	20	10	1	2	1	294	29	323
SAN FELIPE ORIZATLÁN	393	1052	B	97	136	13	2	3	2	0	253	140	393
SAN FELIPE ORIZATLÁN	644	1053	B	69	118	71	7	5	3	0	273	28	301
SAN FELIPE ORIZATLÁN	285	1054	B	49	146	4	1	1	0	0	201	13	214
SAN FELIPE ORIZATLÁN	428	1055	B	28	64	52	8	1	2	1	156	0	156
SAN FELIPE ORIZATLÁN	429	1055	C1	31	82	28	5	2	7	2	157	15	172
SAN FELIPE ORIZATLÁN	380	1056	B	50	112	14	4	2	2	0	184	5	189
SAN FELIPE ORIZATLÁN	381	1056	C1	51	90	6	7	4	3	0	161	11	172
SAN FELIPE ORIZATLÁN	640	1057	B	180	102	27	10	6	1	2	328	30	358
SAN FELIPE ORIZATLÁN	454	1058	B	54	132	50	4	1	2	0	243	0	243
SAN FELIPE ORIZATLÁN	461	1059	B	35	138	47	1	2	0	0	223	19	242
SAN FELIPE ORIZATLÁN	462	1059	C1	38	163	53	1	1	0	1	257	8	265
SAN FELIPE ORIZATLÁN	711	1060	B	39	321	16	0	1	1	2	380	7	387
SAN FELIPE ORIZATLÁN	712	1060	C1	44	328	21	2	3	1	1	400	21	421
SAN FELIPE ORIZATLÁN	633	1061	B	56	191	20	0	2	0	0	269	0	269
SAN FELIPE ORIZATLÁN	634	1061	C1	42	241	21	2	1	1	0	308	26	334
SAN FELIPE ORIZATLÁN	634	1061	C2	72	212	18	6	5	1	0	314	10	324
SAN FELIPE ORIZATLÁN	513	1062	B	75	112	9	14	4	0	1	215	31	246
SAN FELIPE ORIZATLÁN	513	1062	C1	57	113	17	8	9	2	2	208	9	217
SAN FELIPE ORIZATLÁN	514	1062	C2	50	126	23	9	5	4	3	220	18	238
SAN FELIPE ORIZATLÁN	380	1063	B	112	71	5	4	2	2	1	197	19	216
SAN FELIPE ORIZATLÁN	381	1063	C1	118	77	4	1	1	1	0	202	0	202
SAN FELIPE ORIZATLÁN	279	1064	B	18	97	9	0	0	0	0	124	7	131
SAN FELIPE ORIZATLÁN	404	1065	B	37	141	22	4	5	0	0	209	0	209
SAN FELIPE ORIZATLÁN	611	1066	B	10	334	6	1	2	0	1	354	9	363
TOTAL SAN FELIPE ORIZATLÁN	20405			2467	5411	1024	147	156	51	37	9293	567	9860

RESULTADOS ELECTORALES DIPUTADOS 2002

Nombre	Listado Nominal	Casilla	Tipo Casilla								Votos Validos	Votos Nulos	Votos Totales
XOCHIATIPAN	692	1563	B	88	164	30	8	6	2	4	302	0	302
XOCHIATIPAN	693	1563	C1	81	152	26	3	10	1	2	275	34	309
XOCHIATIPAN	511	1564	B	115	59	109	8	11	8	1	311	87	398
XOCHIATIPAN	489	1565	B	28	160	19	4	6	0	0	217	106	323
XOCHIATIPAN	334	1566	B	42	56	60	4	9	2	0	173	25	198
XOCHIATIPAN	509	1567	B	43	152	63	2	32	1	1	294	14	308
XOCHIATIPAN	509	1567	C1	37	154	43	0	28	0	0	262	12	274
XOCHIATIPAN	467	1568	B	56	81	31	4	48	1	1	222	7	229
XOCHIATIPAN	467	1568	C1	51	87	27	4	45	1	0	215	9	224
XOCHIATIPAN	527	1569	B	63	79	87	1	18	3	2	253	0	253
XOCHIATIPAN	402	1570	B	56	95	54	2	2	1	1	211	21	232
XOCHIATIPAN	403	1570	C1	56	81	63	5	2	0	0	207	20	227
XOCHIATIPAN	624	1571	B	23	134	46	4	1	1	2	211	27	238
XOCHIATIPAN	387	1572	B	7	30	61	0	2	0	0	100	13	113
XOCHIATIPAN	388	1572	C1	14	34	52	2	0	0	0	102	0	102
XOCHIATIPAN	287	1573	B	6	39	63	1	0	0	0	109	9	118
XOCHIATIPAN	315	1574	B	69	96	5	1	3	4	2	180	0	180
XOCHIATIPAN	485	1575	B	10	102	36	4	62	0	2	216	0	216
TOTAL XOCHIATIPAN	8489			845	1755	875	57	285	25	18	3860	384	4244
YAHUALICA	514	1585	B	14	115	52	9	8	0	3	201	13	214
YAHUALICA	515	1585	C1	16	90	84	7	2	1	2	202	12	214
YAHUALICA	515	1585	C2	16	103	59	21	5	1	1	206	12	218
YAHUALICA	605	1586	B	11	198	16	6	18	1	0	250	0	250
YAHUALICA	606	1586	C1	6	200	30	4	14	1	1	256	37	293
YAHUALICA	555	1587	B	21	60	22	3	4	0	0	110	9	119
YAHUALICA	556	1587	C1	16	74	29	2	8	0	0	129	0	129
YAHUALICA	395	1588	B	1	52	89	3	1	1	0	147	0	147
YAHUALICA	395	1588	C1	3	100	78	2	0	2	3	188	0	188
YAHUALICA	371	1589	B	11	115	45	10	3	0	5	189	0	189
YAHUALICA	644	1590	B	5	176	189	4	3	0	5	382	16	398
YAHUALICA	264	1591	B	19	58	51	2	0	0	0	130	7	137
YAHUALICA	430	1592	B	5	57	81	77	11	0	4	235	26	261
YAHUALICA	472	1593	B	11	58	84	96	4	0	2	255	29	284
YAHUALICA	472	1593	C1	5	57	81	77	11	0	4	235	26	261
YAHUALICA	290	1594	B	13	82	42	13	0	2	1	153	28	181
YAHUALICA	270	1595	B	10	84	31	7	3	0	3	138	10	148








RESULTADOS ELECTORALES DIPUTADOS 2002

Nombre	Listado Nominal	Casilla	Tipo Casilla								Votos Validos	Votos Nulos	Votos Totales
YAHUALICA	255	1596	B	9	55	75	6	2	1	1	149	1	150
YAHUALICA	259	1597	B	3	17	148	4	1	1	0	174	0	174
YAHUALICA	588	1598	B	8	130	28	26	3	0	0	195	16	211
YAHUALICA	589	1598	C1	4	118	26	30	5	1	1	185	33	218
YAHUALICA	589	1598	C2	7	119	23	22	6	1	1	179	30	209
YAHUALICA	398	1599	B	7	13	76	113	3	0	0	212	0	212
YAHUALICA	398	1599	C1	0	14	95	81	4	1	0	195	16	211
TOTAL YAHUALICA	10945			221	2145	1534	625	119	14	37	4695	321	5016








Total Distrito XIII	128032			8888	28129	12357	1529	2840	276	364	54383	4396	58779
----------------------------	---------------	--	--	-------------	--------------	--------------	-------------	-------------	------------	------------	--------------	-------------	--------------

ACTOPAN	614	0034	B	8	80	41	2	1	1	3	136	0	136
ACTOPAN	615	0034	C1	6	61	30	0	2	0	1	100	1	101
ACTOPAN	615	0034	C2	6	64	34	0	1	0	3	108	0	108
ACTOPAN	614	0035	B	11	107	32	2	3	2	1	158	3	161
ACTOPAN	615	0035	C1	16	82	22	3	4	2	3	132	0	132
ACTOPAN	420	0036	B	3	71	22	1	1	0	1	99	0	99
ACTOPAN	420	0036	C1	0	67	17	1	2	2	4	93	1	94
ACTOPAN	721	0037	B	22	84	55	0	2	0	1	164	6	170
ACTOPAN	722	0037	C1	27	93	46	0	5	3	0	174	6	180
ACTOPAN	590	0038	B	5	83	74	6	3	1	1	173	2	175
ACTOPAN	590	0038	C1	8	94	74	3	0	1	1	181	6	187
ACTOPAN	540	0039	B	7	77	40	4	2	0	4	134	2	136
ACTOPAN	540	0039	C1	7	59	45	1	0	2	3	117	5	122
ACTOPAN	540	0039	C2	15	65	49	5	2	0	2	138	4	142
ACTOPAN	590	0040	B	23	59	49	1	1	0	0	133	5	138
ACTOPAN	590	0040	C1	15	74	35	3	2	2	2	133	1	134
ACTOPAN	590	0040	C2	9	75	71	2	1	2	5	165	3	168
ACTOPAN	418	0041	B	4	50	26	0	5	2	0	87	5	92
ACTOPAN	419	0041	C1	10	39	22	0	3	0	1	75	8	83
ACTOPAN	405	0042	B	5	64	30	2	2	0	3	106	1	107
ACTOPAN	405	0042	C1	4	53	29	0	5	0	3	94	3	97
ACTOPAN	582	0043	B	9	75	46	1	5	1	3	140	4	144
ACTOPAN	582	0043	C1	10	69	42	2	2	1	4	130	4	134
ACTOPAN	567	0044	B	11	94	55	3	1	0	1	165	5	170








RESULTADOS ELECTORALES DIPUTADOS 2002

Nombre	Listado Nominal	Casilla	Tipo Casilla								Votos Validos	Votos Nulos	Votos Totales
ACTOPAN	568	0044	C1	8	80	50	5	1	1	1	146	5	151
ACTOPAN	568	0044	C2	9	78	54	2	0	2	0	145	6	151
ACTOPAN	531	0045	B	9	83	45	0	4	1	4	146	9	155
ACTOPAN	531	0045	C1	12	88	43	6	4	2	4	159	0	159
ACTOPAN	562	0046	B	11	78	38	2	4	2	3	138	5	143
ACTOPAN	562	0046	C1	6	82	47	1	2	3	0	141	4	145
ACTOPAN	0	0046	E	1	18	32	1	0	0	3	55	0	55
ACTOPAN	491	0047	B	5	37	51	1	1	0	0	95	4	99
ACTOPAN	492	0047	C1	3	41	46	0	3	1	0	94	9	103
ACTOPAN	235	0048	B	4	87	14	1	0	1	0	107	0	107
ACTOPAN	222	0049	B	0	70	40	1	0	0	0	111	5	116
ACTOPAN	113	0050	B	3	44	2	0	0	0	0	49	3	52
ACTOPAN	218	0051	B	7	85	3	0	0	0	0	95	2	97
ACTOPAN	703	0052	B	3	85	19	1	1	0	0	109	2	111
ACTOPAN	316	0053	B	3	60	71	2	0	0	0	136	0	136
ACTOPAN	461	0054	B	2	39	20	2	0	0	0	63	2	65
ACTOPAN	461	0054	C1	5	38	11	0	0	1	0	55	1	56
ACTOPAN	425	0055	B	6	182	13	1	0	0	0	202	2	204
ACTOPAN	426	0055	C1	4	174	19	1	2	0	1	201	0	201
ACTOPAN	232	0056	B	8	66	54	0	2	0	0	130	3	133
ACTOPAN	588	0057	B	8	178	33	2	1	0	0	222	12	234
ACTOPAN	351	0058	B	5	119	37	1	2	1	0	165	4	169
ACTOPAN	381	0059	B	10	80	23	2	0	1	2	118	2	120
ACTOPAN	703	0060	B	14	55	45	0	6	0	0	120	3	123
ACTOPAN	704	0060	C1	9	71	56	0	5	1	1	143	4	147
ACTOPAN	468	0061	B	14	43	39	2	2	0	3	103	2	105
ACTOPAN	507	0062	B	3	94	47	3	2	2	5	156	7	163
ACTOPAN	507	0062	C1	9	70	46	0	0	3	2	130	6	136
ACTOPAN	508	0062	C2	12	82	44	1	0	3	1	143	4	147
ACTOPAN	295	0063	B	13	54	34	16	2	1	0	120	0	120
ACTOPAN	481	0064	B	5	94	47	0	4	0	0	150	7	157
ACTOPAN	667	0065	B	8	117	32	2	3	3	0	165	4	169
ACTOPAN	667	0065	C1	5	86	64	2	1	2	0	160	0	160
ACTOPAN	468	0066	B	7	97	48	6	1	0	5	164	10	174
ACTOPAN	469	0066	C1	3	97	28	2	0	1	1	132	5	137
ACTOPAN	532	0067	B	9	92	68	1	2	0	0	172	4	176
ACTOPAN	532	0067	C1	6	97	76	0	2	0	1	182	3	185








RESULTADOS ELECTORALES DIPUTADOS 2002

Nombre	Listado Nominal	Casilla	Tipo Casilla								Votos Validos	Votos Nulos	Votos Totales
ACTOPAN	501	0068	B	4	101	46	1	6	1	0	159	2	161
ACTOPAN	502	0068	C1	5	91	58	0	1	0	1	156	4	160
TOTAL ACTOPAN	31252			499	4972	2529	110	119	55	88	8372	220	8592
EL ARENAL	722	0331	B	12	113	33	0	0	0	1	159	5	164
EL ARENAL	723	0331	C1	17	127	54	0	1	0	0	199	5	204
EL ARENAL	707	0332	B	22	218	33	0	0	0	0	273	11	284
EL ARENAL	704	0333	B	18	185	12	2	2	0	0	219	0	219
EL ARENAL	278	0334	B	4	134	3	2	0	0	0	143	6	149
EL ARENAL	546	0335	B	10	113	13	0	0	0	0	136	5	141
EL ARENAL	595	0336	B	8	99	32	0	0	0	2	141	4	145
EL ARENAL	596	0336	C1	3	94	54	2	0	0	3	156	2	158
EL ARENAL	414	0337	B	13	119	18	3	1	0	0	154	8	162
EL ARENAL	359	0338	B	6	98	25	0	0	0	1	130	5	135
EL ARENAL	378	0339	B	10	164	12	2	3	0	0	191	9	200
EL ARENAL	632	0340	B	5	109	20	1	0	0	0	135	0	135
EL ARENAL	632	0340	C1	12	96	19	2	1	1	0	131	3	134
EL ARENAL	632	0340	C2	10	92	16	4	3	0	0	125	1	126
EL ARENAL	377	0341	B	6	65	12	0	0	0	0	83	2	85
EL ARENAL	377	0341	C1	7	56	17	1	0	0	0	81	2	83
TOTAL EL ARENAL	8672			163	1882	373	19	11	1	7	2456	68	2524
FRANCISCO I. MADERO	730	0369	B	9	27	54	6	1	0	13	110	2	112
FRANCISCO I. MADERO	730	0369	C1	11	37	76	9	0	0	13	146	0	146
FRANCISCO I. MADERO	632	0370	B	21	56	49	6	0	0	2	134	3	137
FRANCISCO I. MADERO	633	0370	C1	11	76	48	4	1	0	0	140	3	143
FRANCISCO I. MADERO	538	0371	B	8	44	55	4	0	0	1	112	1	113
FRANCISCO I. MADERO	538	0371	C1	5	35	53	0	3	0	2	98	2	100
FRANCISCO I. MADERO	538	0371	C2	7	60	63	3	2	0	2	137	0	137
FRANCISCO I. MADERO	407	0372	B	6	29	33	0	1	0	3	72	3	75
FRANCISCO I. MADERO	407	0372	C1	10	27	44	1	3	0	6	91	1	92
FRANCISCO I. MADERO	677	0373	B	8	44	55	0	2	0	12	121	0	121
FRANCISCO I. MADERO	677	0373	C1	11	72	51	0	1	1	8	144	2	146
FRANCISCO I. MADERO	529	0374	B	1	50	42	0	0	0	2	95	4	99
FRANCISCO I. MADERO	529	0374	C1	6	32	43	2	1	0	1	85	2	87
FRANCISCO I. MADERO	661	0375	B	3	155	24	20	0	0	0	202	8	210
FRANCISCO I. MADERO	549	0376	B	5	60	24	13	3	0	2	107	3	110








RESULTADOS ELECTORALES DIPUTADOS 2002

Nombre	Listado Nominal	Casilla	Tipo Casilla								Votos Validos	Votos Nulos	Votos Totales
FRANCISCO I. MADERO	405	0377	B	1	59	33	4	0	0	1	98	1	99
FRANCISCO I. MADERO	573	0378	B	8	71	46	0	1	0	0	126	3	129
FRANCISCO I. MADERO	573	0378	C1	4	46	36	1	0	0	5	92	2	94
FRANCISCO I. MADERO	553	0379	B	4	43	54	2	0	0	2	105	3	108
FRANCISCO I. MADERO	553	0379	C1	4	45	62	2	0	0	4	117	2	119
FRANCISCO I. MADERO	386	0380	B	2	35	22	0	0	0	1	60	1	61
FRANCISCO I. MADERO	386	0380	C1	6	28	21	1	2	0	0	58	1	59
FRANCISCO I. MADERO	476	0381	B	10	53	41	5	0	0	8	117	3	120
FRANCISCO I. MADERO	476	0381	C1	7	39	31	0	0	0	13	90	1	91
FRANCISCO I. MADERO	648	0382	B	18	132	50	1	0	1	0	202	0	202
FRANCISCO I. MADERO	519	0383	B	0	54	34	2	0	0	7	97	2	99
FRANCISCO I. MADERO	520	0383	C1	3	43	33	0	0	0	5	84	1	85
FRANCISCO I. MADERO	520	0383	C2	2	34	24	0	2	0	3	65	1	66
FRANCISCO I. MADERO	536	0384	B	1	97	12	1	0	0	1	112	1	113
FRANCISCO I. MADERO	536	0384	C1	3	67	29	0	0	0	2	101	0	101
FRANCISCO I. MADERO	536	0384	C2	0	80	28	0	0	1	3	112	3	115
FRANCISCO I. MADERO	603	0385	B	1	74	36	0	1	0	2	114	3	117
FRANCISCO I. MADERO	604	0385	C1	3	63	35	1	1	1	6	110	2	112
FRANCISCO I. MADERO	604	0385	C2	4	71	37	0	0	0	11	123	2	125
TOTAL FRANCISCO I. MADERO	18782			203	1938	1378	88	25	4	141	3777	66	3843
MIXQUIAHUALA DE JUÁREZ	558	0743	B	13	46	33	2	0	1	13	108	4	112
MIXQUIAHUALA DE JUÁREZ	558	0743	C1	18	44	36	4	0	0	6	108	4	112
MIXQUIAHUALA DE JUÁREZ	558	0743	C2	9	47	24	4	3	0	3	90	3	93
MIXQUIAHUALA DE JUÁREZ	501	0744	B	8	30	37	0	2	0	3	80	1	81
MIXQUIAHUALA DE JUÁREZ	501	0744	C1	7	37	32	2	1	1	3	83	4	87
MIXQUIAHUALA DE JUÁREZ	502	0744	C2	6	28	20	2	1	0	2	59	0	59
MIXQUIAHUALA DE JUÁREZ	627	0745	B	12	34	15	5	3	1	1	71	3	74
MIXQUIAHUALA DE JUÁREZ	628	0745	C1	14	41	22	3	1	0	3	84	2	86
MIXQUIAHUALA DE JUÁREZ	589	0746	B	12	69	16	0	4	0	8	109	4	113
MIXQUIAHUALA DE JUÁREZ	589	0746	C1	10	52	19	0	2	0	8	91	5	96
MIXQUIAHUALA DE JUÁREZ	436	0747	B	4	39	8	0	0	0	1	52	2	54
MIXQUIAHUALA DE JUÁREZ	437	0747	C1	10	31	23	1	1	0	3	69	2	71
MIXQUIAHUALA DE JUÁREZ	708	0748	B	31	42	22	3	1	0	14	113	6	119
MIXQUIAHUALA DE JUÁREZ	708	0748	C1	31	56	23	3	4	2	10	129	0	129
MIXQUIAHUALA DE JUÁREZ	677	0749	B	13	54	30	2	4	0	6	109	4	113
MIXQUIAHUALA DE JUÁREZ	677	0749	C1	11	37	26	2	1	0	5	82	2	84








RESULTADOS ELECTORALES DIPUTADOS 2002

Nombre	Listado Nominal	Casilla	Tipo Casilla								Votos Validos	Votos Nulos	Votos Totales
MIXQUIAHUALA DE JUÁREZ	535	0750	B	17	26	14	2	1	1	3	64	4	68
MIXQUIAHUALA DE JUÁREZ	536	0750	C1	11	36	18	2	4	0	5	76	5	81
MIXQUIAHUALA DE JUÁREZ	536	0750	C2	12	25	15	2	2	0	7	63	1	64
MIXQUIAHUALA DE JUÁREZ	508	0751	B	7	37	19	4	3	2	5	77	3	80
MIXQUIAHUALA DE JUÁREZ	508	0751	C1	10	50	22	1	1	0	2	86	2	88
MIXQUIAHUALA DE JUÁREZ	508	0751	C2	14	39	21	1	3	0	4	82	2	84
MIXQUIAHUALA DE JUÁREZ	503	0752	B	12	33	18	2	2	0	4	71	6	77
MIXQUIAHUALA DE JUÁREZ	504	0752	C1	6	48	22	0	1	0	5	82	6	88
MIXQUIAHUALA DE JUÁREZ	650	0753	B	10	41	14	0	2	0	36	103	7	110
MIXQUIAHUALA DE JUÁREZ	651	0753	C1	18	48	30	3	2	1	30	132	6	138
MIXQUIAHUALA DE JUÁREZ	445	0754	B	7	103	7	4	0	0	2	123	4	127
MIXQUIAHUALA DE JUÁREZ	540	0755	B	9	108	14	0	2	0	13	146	3	149
MIXQUIAHUALA DE JUÁREZ	545	0756	B	8	88	27	5	1	0	9	138	3	141
MIXQUIAHUALA DE JUÁREZ	545	0756	C1	9	70	22	5	1	0	10	117	0	117
MIXQUIAHUALA DE JUÁREZ	422	0757	B	12	49	37	2	1	1	1	103	7	110
MIXQUIAHUALA DE JUÁREZ	422	0757	C1	10	59	30	2	1	0	0	102	2	104
MIXQUIAHUALA DE JUÁREZ	436	0758	B	19	47	14	3	2	0	4	89	4	93
MIXQUIAHUALA DE JUÁREZ	436	0758	C1	18	66	12	0	3	0	4	103	0	103
MIXQUIAHUALA DE JUÁREZ	594	0759	B	13	97	13	1	1	0	6	131	7	138
MIXQUIAHUALA DE JUÁREZ	594	0759	C1	9	103	10	1	1	0	8	132	5	137
MIXQUIAHUALA DE JUÁREZ	424	0760	B	50	121	31	0	0	0	1	203	4	207
MIXQUIAHUALA DE JUÁREZ	722	0761	B	16	129	45	1	1	1	5	198	7	205
MIXQUIAHUALA DE JUÁREZ	723	0761	C1	11	95	27	1	0	0	12	146	2	148
MIXQUIAHUALA DE JUÁREZ	593	0762	B	12	80	38	0	2	0	8	140	8	148
MIXQUIAHUALA DE JUÁREZ	639	0763	B	15	121	66	4	1	0	1	208	5	213
MIXQUIAHUALA DE JUÁREZ	262	0764	B	4	39	24	1	0	0	2	70	4	74
TOTAL MIXQUIAHUALA DE JUÁREZ	23035			548	2445	996	80	66	11	276	4422	153	4575
PROGRESO DE OBREGÓN	622	0982	B	53	44	25	1	0	0	0	123	0	123
PROGRESO DE OBREGÓN	622	0982	C1	35	50	24	0	4	0	1	114	3	117
PROGRESO DE OBREGÓN	601	0983	B	62	54	24	0	1	0	5	146	4	150
PROGRESO DE OBREGÓN	602	0983	C1	43	63	19	0	1	0	2	128	7	135
PROGRESO DE OBREGÓN	602	0983	C2	54	69	18	2	3	0	1	147	3	150
PROGRESO DE OBREGÓN	532	0984	B	40	73	25	3	2	1	2	146	7	153
PROGRESO DE OBREGÓN	532	0984	C1	42	60	37	2	0	0	4	145	4	149
PROGRESO DE OBREGÓN	496	0985	B	40	66	28	2	1	0	2	139	4	143
PROGRESO DE OBREGÓN	497	0985	C1	40	68	30	1	2	0	2	143	8	151








RESULTADOS ELECTORALES DIPUTADOS 2002

Nombre	Listado Nominal	Casilla	Tipo Casilla								Votos Validos	Votos Nulos	Votos Totales
PROGRESO DE OBREGÓN	612	0986	B	46	61	32	4	5	0	2	150	9	159
PROGRESO DE OBREGÓN	613	0986	C1	31	75	23	0	0	1	0	130	7	137
PROGRESO DE OBREGÓN	509	0987	B	42	51	15	2	3	0	1	114	1	115
PROGRESO DE OBREGÓN	509	0987	C1	39	42	26	2	4	0	0	113	0	113
PROGRESO DE OBREGÓN	510	0987	C2	32	56	19	2	2	0	0	111	3	114
PROGRESO DE OBREGÓN	522	0988	B	42	51	19	0	0	0	0	112	12	124
PROGRESO DE OBREGÓN	522	0988	C1	39	43	17	1	1	1	3	105	12	117
PROGRESO DE OBREGÓN	523	0988	C2	67	47	20	0	1	0	0	135	4	139
PROGRESO DE OBREGÓN	132	0989	B	9	46	9	0	0	0	0	64	4	68
PROGRESO DE OBREGÓN	335	0990	B	10	70	13	3	0	0	0	96	2	98
PROGRESO DE OBREGÓN	672	0991	B	25	53	40	0	1	0	1	120	7	127
PROGRESO DE OBREGÓN	672	0991	C1	24	64	19	0	2	1	1	111	5	116
PROGRESO DE OBREGÓN	554	0992	B	31	53	22	2	1	1	2	112	5	117
PROGRESO DE OBREGÓN	555	0992	C1	48	47	31	0	1	0	2	129	4	133
PROGRESO DE OBREGÓN	593	0993	B	48	88	19	0	0	0	3	158	9	167
TOTAL PROGRESO DE OBREGÓN	12939			942	1394	554	27	35	5	34	2991	124	3115
SAN SALVADOR	557	1067	B	10	75	123	0	1	0	2	211	3	214
SAN SALVADOR	557	1067	C1	14	94	117	2	2	0	1	230	0	230
SAN SALVADOR	523	1068	B	3	120	61	3	2	1	0	190	3	193
SAN SALVADOR	524	1068	C1	11	180	42	1	0	1	2	237	8	245
SAN SALVADOR	411	1069	B	4	45	49	1	4	0	2	105	4	109
SAN SALVADOR	478	1070	B	5	75	43	1	2	0	0	126	3	129
SAN SALVADOR	479	1070	C1	4	88	45	0	2	0	0	139	0	139
SAN SALVADOR	342	1071	B	1	123	108	2	2	0	0	236	0	236
SAN SALVADOR	379	1072	B	7	42	42	3	2	0	0	96	5	101
SAN SALVADOR	379	1072	C1	6	26	57	3	7	0	0	99	3	102
SAN SALVADOR	394	1073	B	0	48	34	0	1	0	0	83	0	83
SAN SALVADOR	395	1073	C1	1	39	29	0	0	0	0	69	6	75
SAN SALVADOR	696	1074	B	12	115	43	4	4	3	2	183	0	183
SAN SALVADOR	379	1075	B	3	25	91	7	0	0	0	126	2	128
SAN SALVADOR	557	1076	B	10	120	95	3	1	0	0	229	2	231
SAN SALVADOR	361	1077	B	4	68	19	0	0	0	0	91	2	93
SAN SALVADOR	475	1078	B	2	42	28	1	1	0	1	75	2	77
SAN SALVADOR	476	1078	C1	4	49	36	2	2	0	1	94	2	96
SAN SALVADOR	507	1079	B	16	56	33	0	3	0	1	109	1	110
SAN SALVADOR	507	1079	C1	14	42	19	0	5	0	1	81	1	82








RESULTADOS ELECTORALES DIPUTADOS 2002

Nombre	Listado Nominal	Casilla	Tipo Casilla								Votos Validos	Votos Nulos	Votos Totales
SAN SALVADOR	507	1079	C2	8	54	37	1	2	0	0	102	2	104
SAN SALVADOR	498	1080	B	7	133	101	2	3	0	2	248	2	250
SAN SALVADOR	520	1081	B	2	82	54	1	0	0	2	141	6	147
SAN SALVADOR	315	1082	B	5	66	59	1	2	0	1	134	2	136
SAN SALVADOR	231	1083	B	6	50	36	1	1	0	0	94	2	96
SAN SALVADOR	728	1084	B	15	136	136	6	1	0	7	301	6	307
SAN SALVADOR	554	1085	B	6	53	51	1	3	0	18	132	3	135
SAN SALVADOR	554	1085	C1	5	54	61	2	4	0	17	143	0	143
SAN SALVADOR	554	1085	C2	8	58	50	1	2	0	20	139	1	140
SAN SALVADOR	571	1086	B	8	104	25	0	1	0	0	138	4	142
SAN SALVADOR	660	1087	B	14	136	53	1	2	0	4	210	3	213
SAN SALVADOR	661	1087	C1	5	168	81	2	0	2	2	260	2	262
SAN SALVADOR	449	1088	B	5	77	26	0	0	0	0	108	1	109
SAN SALVADOR	450	1088	C1	3	82	17	3	0	1	0	106	0	106
SAN SALVADOR	480	1089	B	4	118	28	2	1	0	0	153	4	157
SAN SALVADOR	660	1090	B	8	174	40	1	0	0	2	225	4	229
TOTAL SAN SALVADOR	17768			240	3017	1969	58	63	8	88	5443	89	5532
SANTIAGO DE ANAYA	629	1091	B	11	95	20	2	2	0	6	136	4	140
SANTIAGO DE ANAYA	629	1091	C1	13	95	17	0	3	3	3	134	4	138
SANTIAGO DE ANAYA	154	1092	B	6	33	5	1	0	0	0	45	1	46
SANTIAGO DE ANAYA	105	1093	B	1	34	11	0	0	0	0	46	4	50
SANTIAGO DE ANAYA	171	1094	B	2	76	8	0	0	1	0	87	5	92
SANTIAGO DE ANAYA	94	1095	B	6	39	1	0	0	0	1	47	47	94
SANTIAGO DE ANAYA	689	1096	B	14	135	24	0	8	0	1	182	0	182
SANTIAGO DE ANAYA	355	1097	B	14	84	5	0	1	0	0	104	0	104
SANTIAGO DE ANAYA	340	1098	B	8	122	7	0	2	0	3	142	5	147
SANTIAGO DE ANAYA	715	1099	B	2	43	73	0	1	0	0	119	31	150
SANTIAGO DE ANAYA	715	1099	C1	2	34	68	0	1	0	1	106	7	113
SANTIAGO DE ANAYA	457	1100	B	5	76	38	0	1	0	0	120	2	122
SANTIAGO DE ANAYA	458	1100	C1	6	86	67	5	2	0	0	166	7	173
SANTIAGO DE ANAYA	435	1101	B	7	47	37	1	0	1	0	93	2	95
SANTIAGO DE ANAYA	337	1102	B	13	47	11	1	0	0	0	72	13	85
SANTIAGO DE ANAYA	237	1103	B	5	70	20	1	0	0	0	96	0	96
SANTIAGO DE ANAYA	206	1104	B	2	47	9	0	0	0	2	60	4	64
SANTIAGO DE ANAYA	510	1105	B	6	97	59	0	4	0	2	168	5	173
SANTIAGO DE ANAYA	348	1106	B	2	52	11	0	0	0	0	65	1	66








RESULTADOS ELECTORALES DIPUTADOS 2002

Nombre	Listado Nominal	Casilla	Tipo Casilla								Votos Validos	Votos Nulos	Votos Totales
SANTIAGO DE ANAYA	388	1107	B	4	105	21	1	2	0	0	133	4	137
SANTIAGO DE ANAYA	353	1108	B	3	62	9	5	0	0	0	79	0	79
SANTIAGO DE ANAYA	660	1109	B	5	93	38	1	1	0	1	139	5	144
TOTAL SANTIAGO DE ANAYA	8985			137	1572	559	18	28	5	20	2339	151	2490
Total Distrito XIV	121433			2732	17220	8358	400	347	89	654	29800	871	30671
CALNALI	521	0224	B	65	119	91	11	0	2	1	289	14	303
CALNALI	522	0224	C1	34	135	84	15	1	2	0	271	14	285
CALNALI	522	0224	C2	47	121	93	11	0	2	0	274	15	289
CALNALI	434	0225	B	22	109	89	3	3	4	2	232	12	244
CALNALI	434	0225	C1	35	128	83	10	3	1	0	260	12	272
CALNALI	311	0226	B	41	116	35	9	0	0	0	201	16	217
CALNALI	348	0227	B	30	185	11	19	0	2	2	249	9	258
CALNALI	418	0228	B	14	154	16	81	1	2	0	268	14	282
CALNALI	419	0228	C1	19	163	7	83	5	2	0	279	13	292
CALNALI	365	0229	B	14	101	48	46	2	2	0	213	6	219
CALNALI	527	0230	B	88	134	80	26	1	2	0	331	15	346
CALNALI	403	0231	B	24	169	37	16	3	1	0	250	6	256
CALNALI	737	0232	B	152	149	7	87	3	2	0	400	16	416
CALNALI	737	0232	C1	174	155	9	66	1	4	2	411	10	421
CALNALI	348	0233	B	37	154	31	38	0	0	0	260	14	274
CALNALI	363	0234	B	68	94	25	10	1	4	1	203	17	220
CALNALI	464	0235	B	93	156	64	3	4	2	0	322	12	334
CALNALI	680	0236	B	48	227	59	12	3	0	0	349	0	349
CALNALI	198	0237	B	28	59	29	20	0	2	0	138	3	141
CALNALI	574	0238	B	9	244	48	55	0	0	1	357	0	357
CALNALI	75	0239	B	0	36	20	3	0	0	1	60	1	61
TOTAL CALNALI	9400			1042	2908	966	624	31	36	10	5617	219	5836
HUAZALINGO	490	0431	B	14	118	14	10	9	1	1	167	55	222
HUAZALINGO	491	0431	C1	22	147	22	8	5	0	2	206	46	252
HUAZALINGO	410	0432	B	7	90	41	8	0	0	1	147	1	148
HUAZALINGO	466	0433	B	7	164	23	31	3	2	0	230	9	239
HUAZALINGO	575	0434	B	1	111	118	8	0	0	1	239	65	304








RESULTADOS ELECTORALES DIPUTADOS 2002

Nombre	Listado Nominal	Casilla	Tipo Casilla								Votos Validos	Votos Nulos	Votos Totales
HUAZALINGO	575	0434	C1	2	117	107	5	0	0	1	232	0	232
HUAZALINGO	422	0435	B	6	76	66	0	0	1	0	149	59	208
HUAZALINGO	423	0435	C1	2	83	43	5	1	0	1	135	0	135
HUAZALINGO	248	0436	B	28	30	49	2	1	3	3	116	20	136
HUAZALINGO	345	0437	B	16	116	47	6	0	0	0	185	1	186
HUAZALINGO	656	0438	B	17	164	57	27	7	0	0	272	0	272
HUAZALINGO	464	0439	B	10	115	26	65	15	2	2	235	14	249
HUAZALINGO	541	0440	B	16	176	84	4	4	1	2	287	82	369
TOTAL HUAZALINGO	6106			148	1507	697	179	45	10	14	2600	352	2952
LOLOTLA	607	0657	B	9	137	61	15	0	2	0	224	0	224
LOLOTLA	284	0658	B	6	90	107	5	0	2	0	210	2	212
LOLOTLA	699	0659	B	20	194	144	5	5	0	2	370	4	374
LOLOTLA	423	0660	B	29	150	67	0	1	0	0	247	8	255
LOLOTLA	424	0660	C1	23	146	65	4	2	2	0	242	8	250
LOLOTLA	667	0661	B	7	218	142	9	5	1	1	383	15	398
LOLOTLA	678	0662	B	39	119	86	9	0	0	0	253	24	277
LOLOTLA	733	0663	B	76	136	86	9	4	5	1	317	12	329
LOLOTLA	702	0664	B	14	168	82	23	1	2	0	290	10	300
TOTAL LOLOTLA	5217			223	1358	840	79	18	14	4	2536	83	2619
MOLANGO DE ESCAMILLA	646	0765	B	8	156	26	92	2	5	0	289	5	294
MOLANGO DE ESCAMILLA	646	0765	C1	6	186	23	76	2	1	1	295	5	300
MOLANGO DE ESCAMILLA	623	0766	B	6	124	32	49	1	4	2	218	3	221
MOLANGO DE ESCAMILLA	623	0766	C1	4	118	34	46	0	1	0	203	7	210
MOLANGO DE ESCAMILLA	0	0766	E	2	26	2	10	1	0	0	41	0	41
MOLANGO DE ESCAMILLA	304	0767	B	2	119	39	45	1	0	1	207	1	208
MOLANGO DE ESCAMILLA	349	0768	B	4	83	26	75	2	5	2	197	0	197
MOLANGO DE ESCAMILLA	416	0769	B	6	145	12	67	1	1	1	233	14	247
MOLANGO DE ESCAMILLA	148	0770	B	0	46	9	41	1	1	0	98	4	102
MOLANGO DE ESCAMILLA	289	0771	B	2	74	6	44	0	0	0	126	0	126
MOLANGO DE ESCAMILLA	389	0772	B	3	138	4	30	1	3	0	179	0	179
MOLANGO DE ESCAMILLA	371	0773	B	4	123	36	31	2	0	0	196	10	206
MOLANGO DE ESCAMILLA	191	0774	B	3	78	1	4	0	0	0	86	1	87
MOLANGO DE ESCAMILLA	204	0775	B	5	75	3	42	1	1	0	127	7	134
MOLANGO DE ESCAMILLA	190	0776	B	2	34	3	30	1	0	0	70	1	71
MOLANGO DE ESCAMILLA	179	0777	B	0	51	24	22	0	0	0	97	0	97








RESULTADOS ELECTORALES DIPUTADOS 2002

Nombre	Listado Nominal	Casilla	Tipo Casilla								Votos Validos	Votos Nulos	Votos Totales
MOLANGO DE ESCAMILLA	239	0778	B	0	56	29	18	0	1	0	104	4	108
MOLANGO DE ESCAMILLA	413	0779	B	7	64	21	13	1	1	0	107	8	115
TOTAL MOLANGO DE ESCAMILLA	6220			64	1696	330	735	17	24	7	2873	70	2943
TEPEHUACÁN DE GUERRERO	556	1229	B	26	171	45	18	4	0	3	267	20	287
TEPEHUACÁN DE GUERRERO	316	1230	B	5	148	6	0	17	1	23	200	12	212
TEPEHUACÁN DE GUERRERO	122	1231	B	5	67	10	2	1	0	0	85	5	90
TEPEHUACÁN DE GUERRERO	597	1232	B	9	226	124	3	10	1	0	373	29	402
TEPEHUACÁN DE GUERRERO	284	1233	B	20	77	34	5	4	0	0	140	21	161
TEPEHUACÁN DE GUERRERO	258	1234	B	22	76	6	3	36	2	0	145	0	145
TEPEHUACÁN DE GUERRERO	284	1235	B	4	69	12	2	94	0	0	181	8	189
TEPEHUACÁN DE GUERRERO	379	1236	B	9	103	26	3	14	1	2	158	0	158
TEPEHUACÁN DE GUERRERO	379	1236	C1	13	141	13	3	12	0	1	183	0	183
TEPEHUACÁN DE GUERRERO	388	1237	B	13	191	1	1	3	0	0	209	18	227
TEPEHUACÁN DE GUERRERO	389	1237	C1	9	204	5	1	0	1	0	220	11	231
TEPEHUACÁN DE GUERRERO	100	1238	B	5	32	27	1	5	0	0	70	3	73
TEPEHUACÁN DE GUERRERO	76	1239	B	1	54	2	0	2	0	1	60	2	62
TEPEHUACÁN DE GUERRERO	428	1240	B	12	129	25	4	12	3	1	186	26	212
TEPEHUACÁN DE GUERRERO	428	1240	C1	8	155	29	4	10	2	3	211	26	237
TEPEHUACÁN DE GUERRERO	241	1241	B	0	94	39	0	2	1	2	138	10	148
TEPEHUACÁN DE GUERRERO	480	1242	B	3	74	45	10	14	2	44	192	0	192
TEPEHUACÁN DE GUERRERO	522	1243	B	4	172	51	1	1	0	2	231	19	250
TEPEHUACÁN DE GUERRERO	338	1244	B	8	106	42	0	17	1	0	174	24	198
TEPEHUACÁN DE GUERRERO	392	1245	B	23	70	28	7	32	1	1	162	3	165
TEPEHUACÁN DE GUERRERO	544	1246	B	13	74	179	4	17	0	0	287	15	302
TEPEHUACÁN DE GUERRERO	189	1247	B	7	81	25	4	21	0	0	138	0	138
TEPEHUACÁN DE GUERRERO	272	1248	B	9	92	31	2	2	0	0	136	0	136
TEPEHUACÁN DE GUERRERO	406	1249	B	8	167	30	2	6	1	1	215	11	226
TEPEHUACÁN DE GUERRERO	406	1249	C1	7	161	42	1	3	0	1	215	0	215
TEPEHUACÁN DE GUERRERO	380	1250	B	3	161	103	2	3	0	0	272	2	274
TEPEHUACÁN DE GUERRERO	320	1251	B	8	174	40	3	0	0	0	225	8	233
TEPEHUACÁN DE GUERRERO	199	1252	B	6	68	47	4	3	0	1	129	2	131
TEPEHUACÁN DE GUERRERO	475	1253	B	12	168	72	14	36	0	0	302	27	329
TEPEHUACÁN DE GUERRERO	473	1254	B	40	180	20	2	14	2	1	259	27	286
TEPEHUACÁN DE GUERRERO	153	1255	B	0	57	41	2	5	0	0	105	16	121
TEPEHUACÁN DE GUERRERO	99	1256	B	13	35	13	0	2	0	0	63	13	76
TEPEHUACÁN DE GUERRERO	152	1257	B	1	103	4	0	1	0	1	110	4	114








RESULTADOS ELECTORALES DIPUTADOS 2002

Nombre	Listado Nominal	Casilla	Tipo Casilla								Votos Validos	Votos Nulos	Votos Totales
TEPEHUACÁN DE GUERRERO	353	1258	B	13	182	10	23	25	0	0	253	6	259
TEPEHUACÁN DE GUERRERO	270	1259	B	2	94	87	1	1	0	4	189	8	197
TEPEHUACÁN DE GUERRERO	605	1260	B	56	135	16	4	3	2	2	218	28	246
TEPEHUACÁN DE GUERRERO	303	1261	B	21	24	10	1	3	0	4	63	1	64
TOTAL TEPEHUACÁN DE GUERRERO	12556			418	4315	1340	137	435	21	98	6764	405	7169
TLANCHINOL	595	1403	B	20	94	95	21	8	1	3	242	10	252
TLANCHINOL	596	1403	C1	19	110	96	14	12	1	1	253	0	253
TLANCHINOL	259	1404	B	14	105	31	4	1	0	0	155	5	160
TLANCHINOL	371	1405	B	17	114	23	18	0	0	1	173	1	174
TLANCHINOL	698	1406	B	27	236	66	15	1	1	0	346	13	359
TLANCHINOL	569	1407	B	10	271	109	2	1	1	0	394	21	415
TLANCHINOL	475	1408	B	2	232	118	10	0	0	0	362	0	362
TLANCHINOL	595	1409	B	10	150	147	10	0	0	1	318	11	329
TLANCHINOL	619	1410	B	20	196	103	4	0	2	0	325	61	386
TLANCHINOL	619	1410	C1	26	206	83	11	6	0	0	332	30	362
TLANCHINOL	625	1411	B	17	169	80	12	4	0	0	282	5	287
TLANCHINOL	616	1412	B	8	301	15	3	0	0	0	327	27	354
TLANCHINOL	488	1413	B	15	121	48	21	5	0	2	212	27	239
TLANCHINOL	479	1414	B	4	116	64	5	3	0	0	192	14	206
TLANCHINOL	480	1414	C1	4	124	59	3	0	0	1	191	2	193
TLANCHINOL	455	1415	B	6	137	90	5	0	1	0	239	7	246
TLANCHINOL	455	1415	C1	8	119	91	10	0	1	0	229	27	256
TLANCHINOL	325	1416	B	24	184	24	2	0	0	2	236	5	241
TLANCHINOL	684	1417	B	4	240	40	10	0	0	0	294	38	332
TLANCHINOL	368	1418	B	2	76	54	4	0	0	0	136	23	159
TLANCHINOL	735	1419	B	14	191	53	54	5	3	1	321	41	362
TLANCHINOL	253	1420	B	10	91	23	34	0	2	0	160	18	178
TLANCHINOL	316	1421	B	5	136	95	5	3	2	0	246	11	257
TLANCHINOL	449	1422	B	2	102	58	5	0	0	1	168	0	168
TLANCHINOL	449	1422	C1	5	102	81	7	1	0	1	197	19	216
TLANCHINOL	477	1423	B	15	88	40	11	7	0	2	163	9	172
TLANCHINOL	478	1423	C1	18	113	28	11	4	2	3	179	10	189
TLANCHINOL	501	1424	B	3	145	27	10	1	3	3	192	28	220
TLANCHINOL	564	1425	B	4	135	119	10	2	2	0	272	30	302
TLANCHINOL	511	1426	B	2	156	163	4	0	1	0	326	0	326
TLANCHINOL	471	1427	B	9	131	129	5	3	2	0	279	14	293








RESULTADOS ELECTORALES DIPUTADOS 2002

Nombre	Listado Nominal	Casilla	Tipo Casilla								Votos Validos	Votos Nulos	Votos Totales
TLANCHINOL	625	1428	B	27	82	94	24	13	2	8	250	13	263
TLANCHINOL	626	1428	C1	21	87	102	13	17	0	0	240	13	253
TOTAL TLANCHINOL	16826			392	4860	2448	377	97	27	30	8231	533	8764
Total Distrito XV	56325			2287	16644	6621	2131	643	132	163	28621	1662	30283
ALFAJAYUCAN	572	0092	B	40	104	67	4	2	1	1	219	11	230
ALFAJAYUCAN	573	0092	C1	37	96	81	3	3	0	2	222	9	231
ALFAJAYUCAN	454	0093	B	11	70	52	5	2	0	0	140	5	145
ALFAJAYUCAN	262	0094	B	4	58	38	0	0	1	0	101	5	106
ALFAJAYUCAN	741	0095	B	10	198	124	4	3	0	2	341	6	347
ALFAJAYUCAN	376	0096	B	8	95	96	5	2	1	0	207	6	213
ALFAJAYUCAN	563	0097	B	23	115	113	6	6	1	0	264	28	292
ALFAJAYUCAN	289	0098	B	14	59	64	1	9	1	0	148	7	155
ALFAJAYUCAN	486	0099	B	9	74	58	1	3	0	0	145	4	149
ALFAJAYUCAN	486	0099	C1	5	82	81	1	0	0	0	169	0	169
ALFAJAYUCAN	548	0100	B	3	83	129	31	4	0	0	250	5	255
ALFAJAYUCAN	389	0101	B	3	37	71	0	0	0	0	111	3	114
ALFAJAYUCAN	389	0101	C1	5	30	42	1	0	0	0	78	2	80
ALFAJAYUCAN	236	0102	B	16	75	21	1	1	0	0	114	5	119
ALFAJAYUCAN	476	0103	B	8	85	67	3	3	1	0	167	8	175
ALFAJAYUCAN	476	0103	C1	8	89	52	4	2	0	0	155	7	162
ALFAJAYUCAN	529	0104	C1	12	88	55	6	7	1	0	169	18	187
ALFAJAYUCAN	429	0105	B	6	98	78	2	1	1	0	186	11	197
ALFAJAYUCAN	566	0106	B	7	83	112	5	0	2	0	209	4	213
ALFAJAYUCAN	405	0107	B	10	68	59	12	1	0	0	150	0	150
ALFAJAYUCAN	315	0108	B	14	61	30	28	0	1	0	134	4	138
ALFAJAYUCAN	371	0109	B	14	139	20	2	2	0	0	177	5	182
ALFAJAYUCAN	228	0110	B	2	62	45	2	1	0	0	112	5	117
ALFAJAYUCAN	667	0111	B	19	112	58	26	2	0	0	217	12	229
ALFAJAYUCAN	173	0112	B	7	39	37	1	0	0	0	84	0	84
ALFAJAYUCAN	232	0113	B	3	91	34	0	2	0	0	130	2	132
TOTAL ALFAJAYUCAN	11231			298	2191	1684	154	56	11	5	4399	172	4571
CARDONAL	420	0240	B	20	89	70	2	1	1	1	184	2	186








RESULTADOS ELECTORALES DIPUTADOS 2002

Nombre	Listado Nominal	Casilla	Tipo Casilla								Votos Validos	Votos Nulos	Votos Totales
CARDONAL	420	0240	C1	19	65	73	1	4	0	1	163	7	170
CARDONAL	408	0241	B	17	120	34	10	0	0	0	181	9	190
CARDONAL	409	0241	C1	21	116	36	12	1	2	2	190	8	198
CARDONAL	245	0242	B	11	107	10	2	0	0	0	130	3	133
CARDONAL	523	0243	B	12	166	12	2	1	0	0	193	19	212
CARDONAL	247	0244	B	10	62	47	2	3	1	0	125	4	129
CARDONAL	437	0245	B	7	76	18	4	2	0	0	107	7	114
CARDONAL	437	0245	C1	11	86	20	5	2	0	0	124	2	126
CARDONAL	566	0246	B	7	136	96	5	2	0	0	246	8	254
CARDONAL	566	0246	C1	16	148	98	6	0	1	0	269	6	275
CARDONAL	515	0247	B	5	166	30	11	1	1	2	216	2	218
CARDONAL	463	0248	B	6	154	37	14	2	0	1	214	4	218
CARDONAL	475	0249	B	10	118	63	9	1	0	2	203	7	210
CARDONAL	476	0249	C1	10	115	84	5	4	0	1	219	5	224
CARDONAL	645	0250	B	8	101	115	5	0	1	0	230	15	245
CARDONAL	645	0250	C1	8	95	117	8	1	0	1	230	14	244
CARDONAL	496	0251	B	17	77	61	6	5	2	0	168	8	176
CARDONAL	331	0252	B	5	63	25	3	0	0	0	96	5	101
CARDONAL	535	0253	B	4	156	32	10	2	3	2	209	13	222
CARDONAL	322	0254	B	9	86	59	11	1	2	2	170	28	198
CARDONAL	710	0255	B	31	197	66	29	1	1	0	325	16	341
CARDONAL	677	0256	B	17	222	34	9	1	0	0	283	25	308
TOTAL CARDONAL	10968			281	2721	1237	171	35	15	15	4475	217	4692
CHILCUAUTLA	750	0316	B	11	102	144	2	1	3	0	263	4	267
CHILCUAUTLA	750	0316	C1	7	101	121	3	4	2	0	238	5	243
CHILCUAUTLA	431	0317	B	11	108	41	0	1	1	0	162	53	215
CHILCUAUTLA	461	0318	B	3	127	98	1	4	0	0	233	3	236
CHILCUAUTLA	422	0319	B	6	111	100	3	6	0	0	226	2	228
CHILCUAUTLA	737	0320	B	15	212	140	3	2	1	0	373	6	379
CHILCUAUTLA	485	0321	B	3	164	32	7	2	1	0	209	9	218
CHILCUAUTLA	507	0322	B	15	124	104	5	3	1	1	253	2	255
CHILCUAUTLA	488	0323	B	3	108	95	0	5	1	1	213	0	213
CHILCUAUTLA	489	0323	C1	5	74	120	0	4	1	1	205	1	206
CHILCUAUTLA	404	0324	B	14	138	53	4	1	1	0	211	20	231
CHILCUAUTLA	261	0325	B	4	70	58	2	1	0	0	135	1	136
CHILCUAUTLA	88	0326	B	0	48	7	0	1	0	0	56	0	56








RESULTADOS ELECTORALES DIPUTADOS 2002

Nombre	Listado Nominal	Casilla	Tipo Casilla								Votos Validos	Votos Nulos	Votos Totales
CHILCUAUTLA	529	0327	B	4	88	168	1	0	0	0	261	10	271
CHILCUAUTLA	530	0327	C1	0	81	164	2	1	1	0	249	0	249
CHILCUAUTLA	383	0328	B	3	76	86	0	0	0	0	165	6	171
CHILCUAUTLA	384	0328	C1	2	77	99	0	1	0	1	180	3	183
CHILCUAUTLA	589	0329	B	3	97	154	0	0	0	1	255	0	255
CHILCUAUTLA	589	0329	C1	5	121	116	1	1	0	1	245	10	255
CHILCUAUTLA	76	0330	B	1	34	3	0	0	0	0	38	2	40
TOTAL CHILCUAUTLA	9353			115	2061	1903	34	38	13	6	4170	137	4307
IXMIQUILPAN	675	0547	B	13	123	72	2	6	1	0	217	4	221
IXMIQUILPAN	675	0547	C1	18	160	80	1	6	0	0	265	7	272
IXMIQUILPAN	508	0548	B	6	91	45	1	3	1	0	147	4	151
IXMIQUILPAN	509	0548	C1	11	100	33	0	1	2	0	147	5	152
IXMIQUILPAN	560	0549	B	11	92	77	1	4	0	0	185	9	194
IXMIQUILPAN	560	0549	C1	18	78	82	7	3	0	0	188	8	196
IXMIQUILPAN	620	0550	B	13	80	119	6	2	2	3	225	9	234
IXMIQUILPAN	620	0550	C1	11	85	109	4	4	2	2	217	6	223
IXMIQUILPAN	620	0550	C2	12	90	106	3	1	1	0	213	9	222
IXMIQUILPAN	551	0551	B	21	73	90	8	2	5	1	200	2	202
IXMIQUILPAN	551	0551	C1	21	104	74	5	5	1	2	212	5	217
IXMIQUILPAN	551	0551	C2	30	89	76	14	0	1	2	212	6	218
IXMIQUILPAN	544	0552	B	21	116	80	6	0	1	0	224	3	227
IXMIQUILPAN	545	0552	C1	30	94	68	4	2	0	0	198	3	201
IXMIQUILPAN	545	0552	C2	12	127	83	7	0	0	0	229	3	232
IXMIQUILPAN	721	0553	B	13	103	87	6	2	3	1	215	7	222
IXMIQUILPAN	721	0553	C1	12	75	96	8	11	1	1	204	11	215
IXMIQUILPAN	722	0553	C2	9	79	80	8	3	0	0	179	10	189
IXMIQUILPAN	0	0553	E	4	17	21	0	1	0	0	43	1	44
IXMIQUILPAN	585	0554	B	10	116	61	6	1	4	2	200	6	206
IXMIQUILPAN	667	0555	B	21	110	67	3	2	1	0	204	5	209
IXMIQUILPAN	668	0555	C1	12	128	69	8	4	1	0	222	3	225
IXMIQUILPAN	552	0556	B	16	92	96	7	2	2	1	216	6	222
IXMIQUILPAN	553	0556	C1	13	96	100	2	2	6	2	221	4	225
IXMIQUILPAN	507	0557	B	16	56	86	6	3	1	2	170	9	179
IXMIQUILPAN	507	0557	C1	7	62	101	5	2	2	0	179	4	183
IXMIQUILPAN	513	0558	B	16	99	53	3	2	1	0	174	9	183
IXMIQUILPAN	510	0559	B	10	68	66	17	1	2	0	164	3	167








RESULTADOS ELECTORALES DIPUTADOS 2002

Nombre	Listado Nominal	Casilla	Tipo Casilla								Votos Validos	Votos Nulos	Votos Totales
IXMIQUILPAN	511	0559	C1	15	73	68	7	4	0	0	167	6	173
IXMIQUILPAN	535	0560	B	6	99	55	8	2	1	0	171	4	175
IXMIQUILPAN	536	0560	C1	6	92	47	5	1	0	1	152	24	176
IXMIQUILPAN	536	0560	C2	8	73	81	10	1	0	1	174	1	175
IXMIQUILPAN	599	0561	B	5	88	91	3	2	0	1	190	4	194
IXMIQUILPAN	599	0561	C1	7	83	92	2	5	0	0	189	3	192
IXMIQUILPAN	516	0562	B	11	102	84	0	4	2	0	203	2	205
IXMIQUILPAN	517	0562	C1	7	117	73	13	2	0	1	213	3	216
IXMIQUILPAN	569	0563	B	18	70	85	6	3	2	1	185	6	191
IXMIQUILPAN	570	0563	C1	11	102	71	8	3	1	1	197	3	200
IXMIQUILPAN	308	0564	B	18	61	50	2	2	2	0	135	19	154
IXMIQUILPAN	267	0565	B	11	37	54	3	2	0	0	107	5	112
IXMIQUILPAN	233	0566	B	3	41	28	2	1	0	0	75	3	78
IXMIQUILPAN	130	0567	B	2	41	15	1	0	1	1	61	6	67
IXMIQUILPAN	629	0568	B	29	71	141	11	2	1	0	255	16	271
IXMIQUILPAN	507	0569	B	7	56	70	2	0	1	0	136	10	146
IXMIQUILPAN	168	0570	B	2	50	36	2	1	0	0	91	10	101
IXMIQUILPAN	117	0571	B	1	71	7	1	0	0	0	80	2	82
IXMIQUILPAN	249	0572	B	0	57	70	1	0	0	1	129	1	130
IXMIQUILPAN	85	0573	B	4	17	8	1	0	0	0	30	4	34
IXMIQUILPAN	500	0574	B	24	43	113	1	17	1	1	200	8	208
IXMIQUILPAN	659	0575	B	11	209	115	1	2	1	0	339	6	345
IXMIQUILPAN	659	0575	C1	9	186	153	5	2	0	0	355	7	362
IXMIQUILPAN	343	0576	B	5	146	13	0	8	0	1	173	3	176
IXMIQUILPAN	495	0577	B	24	50	118	0	21	3	1	217	12	229
IXMIQUILPAN	304	0578	B	31	80	23	2	4	1	0	141	4	145
IXMIQUILPAN	644	0579	B	14	133	48	6	6	0	4	211	13	224
IXMIQUILPAN	442	0580	B	6	131	81	3	2	0	0	223	5	228
IXMIQUILPAN	443	0580	C1	5	96	88	6	3	0	1	199	3	202
IXMIQUILPAN	702	0581	B	10	146	112	6	10	0	1	285	9	294
IXMIQUILPAN	703	0581	C1	9	154	111	7	6	2	0	289	14	303
IXMIQUILPAN	448	0582	B	10	112	99	3	2	0	0	226	5	231
IXMIQUILPAN	573	0583	B	4	98	61	5	0	0	0	168	9	177
IXMIQUILPAN	218	0584	B	7	118	14	1	0	1	1	142	2	144
IXMIQUILPAN	460	0585	B	6	95	99	0	1	0	1	202	0	202
IXMIQUILPAN	650	0586	B	4	117	96	5	21	1	2	246	31	277
IXMIQUILPAN	379	0587	B	1	58	113	9	1	2	0	184	6	190








RESULTADOS ELECTORALES DIPUTADOS 2002

Nombre	Listado Nominal	Casilla	Tipo Casilla								Votos Validos	Votos Nulos	Votos Totales
IXMIQUILPAN	439	0588	B	5	84	126	2	0	0	0	217	3	220
IXMIQUILPAN	407	0589	B	0	17	78	7	1	0	0	103	23	126
IXMIQUILPAN	655	0590	B	9	158	101	6	0	0	0	274	40	314
IXMIQUILPAN	384	0591	B	3	94	49	0	1	4	0	151	3	154
IXMIQUILPAN	349	0592	B	4	95	74	7	1	0	0	181	2	183
IXMIQUILPAN	515	0593	B	3	64	99	2	4	0	0	172	6	178
IXMIQUILPAN	516	0593	C1	7	66	118	4	2	0	0	197	6	203
IXMIQUILPAN	516	0593	C2	7	71	88	8	1	0	0	175	7	182
IXMIQUILPAN	675	0594	B	12	155	99	4	0	1	0	271	10	281
IXMIQUILPAN	676	0594	C1	10	190	68	0	0	0	0	268	19	287
IXMIQUILPAN	668	0595	B	5	149	124	9	3	2	1	293	7	300
IXMIQUILPAN	669	0595	C1	0	165	79	12	3	1	0	260	7	267
IXMIQUILPAN	669	0595	C2	6	117	103	31	5	1	0	263	10	273
IXMIQUILPAN	512	0596	B	13	62	52	4	2	2	0	135	5	140
IXMIQUILPAN	513	0596	C1	15	87	47	3	4	0	0	156	1	157
IXMIQUILPAN	527	0597	B	3	216	42	2	1	0	0	264	15	279
IXMIQUILPAN	527	0597	C1	5	241	25	2	0	0	0	273	148	421
IXMIQUILPAN	527	0597	C2	5	215	53	1	1	0	0	275	2	277
IXMIQUILPAN	498	0598	B	6	160	35	2	3	1	0	207	11	218
IXMIQUILPAN	180	0599	B	9	13	49	1	1	2	0	75	0	75
IXMIQUILPAN	684	0600	B	1	302	35	1	1	1	0	341	21	362
IXMIQUILPAN	618	0601	B	2	195	241	2	1	1	0	442	5	447
IXMIQUILPAN	618	0601	C1	6	184	257	0	1	0	1	449	4	453
IXMIQUILPAN	460	0602	B	4	78	83	7	2	0	0	174	3	177
IXMIQUILPAN	683	0603	B	29	210	58	7	6	3	0	313	9	322
IXMIQUILPAN	149	0604	B	1	80	8	0	0	0	0	89	1	90
IXMIQUILPAN	416	0605	B	2	147	12	2	1	1	1	166	12	178
IXMIQUILPAN	417	0605	C1	4	150	12	1	1	1	0	169	6	175
IXMIQUILPAN	356	0606	B	4	87	49	2	4	0	0	146	3	149
IXMIQUILPAN	736	0607	B	5	102	168	6	3	1	13	298	4	302
IXMIQUILPAN	737	0607	C1	5	122	164	5	1	0	18	315	7	322
TOTAL IXMIQUILPAN	48959			948	10052	7456	436	270	86	74	19322	830	20152
Total Distrito XVI	80511			1642	17025	12280	795	399	125	100	32366	1356	33722








RESULTADOS ELECTORALES DIPUTADOS 2002

Nombre	Listado Nominal	Casilla	Tipo Casilla								Votos Validos	Votos Nulos	Votos Totales
CHAPULHUACÁN	656	0291	B	11	142	177	2	5	0	0	337	24	361
CHAPULHUACÁN	657	0291	C1	19	146	164	3	3	0	1	336	19	355
CHAPULHUACÁN	544	0292	B	8	121	158	4	1	0	0	292	10	302
CHAPULHUACÁN	544	0292	C1	10	92	178	3	1	0	0	284	7	291
CHAPULHUACÁN	279	0293	B	16	108	39	0	0	0	0	163	6	169
CHAPULHUACÁN	412	0294	B	12	159	39	0	0	0	0	210	7	217
CHAPULHUACÁN	171	0295	B	4	88	18	0	0	0	0	110	4	114
CHAPULHUACÁN	414	0296	B	10	96	124	4	1	2	0	237	21	258
CHAPULHUACÁN	433	0297	B	9	152	86	6	1	1	1	256	39	295
CHAPULHUACÁN	583	0298	B	30	175	81	5	2	0	0	293	15	308
CHAPULHUACÁN	184	0299	B	2	53	58	0	0	0	1	114	4	118
CHAPULHUACÁN	180	0300	B	6	74	33	0	1	0	0	114	4	118
CHAPULHUACÁN	263	0301	B	7	122	42	3	2	1	0	177	4	181
CHAPULHUACÁN	463	0302	B	8	147	113	2	0	1	0	271	13	284
CHAPULHUACÁN	244	0303	B	8	70	48	0	1	2	1	130	9	139
CHAPULHUACÁN	304	0304	B	16	107	44	0	2	1	0	170	8	178
CHAPULHUACÁN	473	0305	B	12	176	51	0	2	0	0	241	8	249
CHAPULHUACÁN	160	0306	B	3	68	23	0	0	0	0	94	4	98
CHAPULHUACÁN	582	0307	B	10	234	75	6	1	0	0	326	11	337
CHAPULHUACÁN	526	0308	B	29	145	139	1	1	1	0	316	12	328
CHAPULHUACÁN	533	0309	B	20	131	126	2	1	1	1	282	10	292
CHAPULHUACÁN	533	0309	C1	32	118	132	1	1	0	0	284	0	284
CHAPULHUACÁN	580	0310	B	5	215	127	0	1	0	0	348	29	377
CHAPULHUACÁN	572	0311	B	15	178	116	2	0	0	0	311	10	321
CHAPULHUACÁN	396	0312	B	18	100	79	2	2	0	0	201	15	216
CHAPULHUACÁN	397	0312	C1	20	104	76	2	1	0	0	203	6	209
CHAPULHUACÁN	246	0313	B	5	66	80	0	2	0	0	153	7	160
CHAPULHUACÁN	266	0314	B	20	100	42	2	0	0	0	164	4	168
CHAPULHUACÁN	639	0315	B	8	198	167	3	0	0	0	376	8	384
TOTAL CHAPULHUACÁN	12234			373	3685	2635	53	32	10	5	6793	318	7111
JACALA DE LEDEZMA	710	0608	B	23	128	211	1	6	1	2	372	14	386
JACALA DE LEDEZMA	710	0608	C1	5	129	225	0	5	0	3	367	8	375
JACALA DE LEDEZMA	0	0608	E	3	23	30	0	1	0	0	57	1	58
JACALA DE LEDEZMA	526	0609	B	19	107	129	4	3	0	2	264	15	279
JACALA DE LEDEZMA	526	0609	C1	20	106	125	5	5	0	0	261	6	267
JACALA DE LEDEZMA	426	0610	B	26	133	24	2	3	0	1	189	14	203








RESULTADOS ELECTORALES DIPUTADOS 2002

Nombre	Listado Nominal	Casilla	Tipo Casilla								Votos Validos	Votos Nulos	Votos Totales
JACALA DE LEDEZMA	371	0611	B	14	114	58	3	0	2	0	191	11	202
JACALA DE LEDEZMA	394	0612	B	8	130	58	3	0	0	0	199	11	210
JACALA DE LEDEZMA	457	0613	B	25	140	31	5	1	1	0	203	46	249
JACALA DE LEDEZMA	620	0614	B	68	153	70	0	2	1	1	295	11	306
JACALA DE LEDEZMA	131	0615	B	6	75	4	0	0	0	0	85	1	86
JACALA DE LEDEZMA	156	0616	B	6	0	91	1	1	0	0	99	4	103
JACALA DE LEDEZMA	118	0617	B	2	4	60	2	0	0	0	68	2	70
JACALA DE LEDEZMA	296	0618	B	11	74	80	1	2	1	0	169	7	176
JACALA DE LEDEZMA	90	0619	B	1	29	28	0	0	0	0	58	0	58
JACALA DE LEDEZMA	395	0620	B	7	151	35	4	2	0	0	199	6	205
JACALA DE LEDEZMA	395	0620	C1	5	127	40	0	1	0	0	173	7	180
JACALA DE LEDEZMA	112	0621	B	1	17	41	0	0	0	0	59	0	59
JACALA DE LEDEZMA	292	0622	B	2	118	49	3	1	0	1	174	3	177
JACALA DE LEDEZMA	75	0623	B	1	34	13	1	0	0	0	49	0	49
JACALA DE LEDEZMA	80	0624	B	11	7	24	0	0	0	0	42	1	43
JACALA DE LEDEZMA	127	0625	B	1	50	27	3	1	0	0	82	0	82
JACALA DE LEDEZMA	176	0626	B	9	50	21	0	0	0	0	80	1	81
JACALA DE LEDEZMA	362	0627	B	12	116	66	0	1	2	1	198	3	201
JACALA DE LEDEZMA	269	0628	B	3	99	34	3	1	3	0	143	1	144
JACALA DE LEDEZMA	403	0629	B	4	170	57	4	1	0	1	237	4	241
TOTAL JACALA DE LEDEZMA	8217			293	2284	1631	45	37	11	12	4313	177	4490
LA MISIÓN	728	0646	B	7	190	208	16	0	2	0	423	18	441
LA MISIÓN	691	0647	B	3	183	166	8	4	0	0	364	9	373
LA MISIÓN	423	0648	B	2	139	86	8	0	0	0	235	0	235
LA MISIÓN	686	0649	B	9	191	142	3	0	1	0	346	37	383
LA MISIÓN	526	0650	B	12	123	144	2	0	1	1	283	6	289
LA MISIÓN	527	0650	C1	9	135	135	3	1	1	1	285	10	295
LA MISIÓN	289	0651	B	3	135	31	4	0	1	0	174	2	176
LA MISIÓN	311	0652	B	16	76	69	1	0	0	0	162	18	180
LA MISIÓN	409	0653	B	5	70	103	4	0	0	0	182	13	195
LA MISIÓN	394	0654	B	5	73	111	9	0	0	1	199	0	199
LA MISIÓN	394	0654	C1	4	80	102	1	0	0	0	187	8	195
LA MISIÓN	455	0655	B	10	77	145	9	1	0	0	242	9	251
LA MISIÓN	456	0655	C1	7	73	154	12	1	0	0	247	11	258
LA MISIÓN	390	0656	B	1	130	72	5	0	0	2	210	11	221
TOTAL LA MISIÓN	6679			93	1675	1668	85	7	6	5	3539	152	3691








RESULTADOS ELECTORALES DIPUTADOS 2002

Nombre	Listado Nominal	Casilla	Tipo Casilla								Votos Validos	Votos Nulos	Votos Totales
PISAFLORES	572	0962	B	38	153	75	5	2	0	2	275	11	286
PISAFLORES	572	0962	C1	37	121	79	7	3	2	0	249	4	253
PISAFLORES	572	0962	C2	38	107	77	2	1	0	1	226	17	243
PISAFLORES	443	0963	B	5	202	40	5	0	0	0	252	2	254
PISAFLORES	261	0964	B	3	119	17	3	0	0	0	142	14	156
PISAFLORES	233	0965	B	20	112	17	3	1	1	1	155	5	160
PISAFLORES	298	0966	B	44	55	29	2	0	0	0	130	13	143
PISAFLORES	450	0967	B	16	106	47	7	2	0	0	178	0	178
PISAFLORES	451	0967	C1	12	133	38	3	1	0	0	187	20	207
PISAFLORES	127	0968	B	2	27	43	0	0	0	0	72	4	76
PISAFLORES	226	0969	B	21	103	6	1	0	1	0	132	1	133
PISAFLORES	698	0970	B	15	228	76	2	2	0	0	323	8	331
PISAFLORES	305	0971	B	20	98	21	0	0	0	0	139	19	158
PISAFLORES	597	0972	B	37	130	78	7	3	0	1	256	17	273
PISAFLORES	598	0972	C1	18	130	100	6	1	3	0	258	7	265
PISAFLORES	330	0973	B	5	137	20	1	0	0	0	163	0	163
PISAFLORES	358	0974	B	4	106	28	3	0	2	0	143	1	144
PISAFLORES	297	0975	B	10	68	77	1	0	0	0	156	8	164
PISAFLORES	313	0976	B	17	107	26	1	1	1	0	153	4	157
PISAFLORES	178	0977	B	1	99	13	2	1	0	0	116	4	120
PISAFLORES	423	0978	B	14	156	33	4	1	0	0	208	6	214
PISAFLORES	179	0979	B	6	86	17	0	0	0	0	109	5	114
PISAFLORES	140	0980	B	16	73	8	1	0	1	1	100	2	102
PISAFLORES	313	0981	B	16	94	32	4	2	0	0	148	10	158
TOTAL PISAFLORES	8934			415	2750	997	70	21	11	6	4270	182	4452
Total Distrito XVII	36064			1174	10394	6931	253	97	38	28	18915	829	19744
ACATLÁN	551	0001	B	69	60	9	4	7	0	2	151	7	158
ACATLÁN	551	0001	C1	55	75	10	1	3	0	1	145	7	152
ACATLÁN	733	0002	B	66	90	13	1	7	0	0	177	13	190
ACATLÁN	198	0003	B	6	88	0	0	0	0	1	95	11	106
ACATLÁN	166	0004	B	2	85	0	1	0	1	0	89	4	93
ACATLÁN	376	0005	B	14	107	7	5	0	0	0	133	15	148








RESULTADOS ELECTORALES DIPUTADOS 2002

Nombre	Listado Nominal	Casilla	Tipo Casilla								Votos Validos	Votos Nulos	Votos Totales
ACATLÁN	377	0005	C1	16	104	1	5	2	0	0	128	10	138
ACATLÁN	517	0006	B	24	92	5	0	0	0	0	121	13	134
ACATLÁN	517	0006	C1	25	98	14	1	1	0	0	139	17	156
ACATLÁN	495	0007	B	47	90	4	1	3	0	0	145	8	153
ACATLÁN	496	0007	C1	52	102	5	3	0	0	0	162	4	166
ACATLÁN	652	0008	B	36	85	2	1	3	0	0	127	7	134
ACATLÁN	652	0008	C1	33	111	5	1	3	0	0	153	12	165
ACATLÁN	543	0009	B	59	99	10	1	5	0	0	174	7	181
ACATLÁN	543	0009	C1	45	85	6	5	6	0	1	148	10	158
ACATLÁN	544	0009	C2	32	99	8	1	1	0	0	141	16	157
ACATLÁN	567	0010	B	53	126	4	4	6	1	2	196	8	204
ACATLÁN	568	0010	C1	52	129	9	0	3	0	1	194	7	201
ACATLÁN	716	0011	B	67	76	12	2	5	0	0	162	9	171
ACATLÁN	717	0011	C1	91	79	4	3	6	0	0	183	5	188
ACATLÁN	500	0012	B	13	90	4	2	1	1	1	112	6	118
ACATLÁN	501	0012	C1	17	112	4	4	0	0	0	137	0	137
TOTAL ACATLÁN	11480			874	2082	136	46	62	3	9	3212	196	3408
ATOTONILCO EL GRANDE	651	0178	B	68	123	4	0	1	1	3	200	4	204
ATOTONILCO EL GRANDE	652	0178	C1	79	122	10	1	1	1	0	214	6	220
ATOTONILCO EL GRANDE	703	0179	B	139	136	13	2	0	0	14	304	5	309
ATOTONILCO EL GRANDE	704	0179	C1	124	171	6	2	2	0	5	310	7	317
ATOTONILCO EL GRANDE	0	0179	E	5	20	4	1	2	1	0	33	0	33
ATOTONILCO EL GRANDE	516	0180	B	62	142	5	1	2	0	4	216	5	221
ATOTONILCO EL GRANDE	517	0180	C1	73	140	5	1	1	0	3	223	9	232
ATOTONILCO EL GRANDE	400	0181	B	45	99	4	0	0	0	2	150	2	152
ATOTONILCO EL GRANDE	400	0181	C1	60	78	5	0	2	0	6	151	2	153
ATOTONILCO EL GRANDE	176	0182	B	41	35	4	0	0	0	0	80	3	83
ATOTONILCO EL GRANDE	366	0183	B	19	129	1	3	3	0	0	155	6	161
ATOTONILCO EL GRANDE	460	0184	B	59	125	1	2	0	1	1	189	4	193
ATOTONILCO EL GRANDE	207	0185	B	52	31	0	0	1	0	0	84	3	87
ATOTONILCO EL GRANDE	463	0186	B	95	99	3	3	0	3	0	203	5	208
ATOTONILCO EL GRANDE	431	0187	B	84	105	1	0	1	1	0	192	6	198
ATOTONILCO EL GRANDE	431	0187	C1	67	128	4	0	0	1	1	201	6	207
ATOTONILCO EL GRANDE	518	0188	B	149	45	0	0	2	2	0	198	15	213
ATOTONILCO EL GRANDE	427	0189	B	51	82	6	3	3	1	1	147	10	157
ATOTONILCO EL GRANDE	407	0190	B	44	115	3	2	2	1	1	168	2	170








RESULTADOS ELECTORALES DIPUTADOS 2002

Nombre	Listado Nominal	Casilla	Tipo Casilla								Votos Validos	Votos Nulos	Votos Totales
ATOTONILCO EL GRANDE	700	0191	B	108	108	3	1	0	8	0	228	13	241
ATOTONILCO EL GRANDE	578	0192	B	53	135	8	0	0	0	0	196	19	215
ATOTONILCO EL GRANDE	705	0193	B	25	202	2	2	2	0	0	233	7	240
ATOTONILCO EL GRANDE	471	0194	B	25	132	4	1	1	2	0	165	0	165
ATOTONILCO EL GRANDE	471	0194	C1	18	128	5	2	0	0	0	153	6	159
ATOTONILCO EL GRANDE	660	0195	B	68	126	4	1	3	1	1	204	11	215
ATOTONILCO EL GRANDE	389	0196	B	61	95	6	2	0	1	0	165	1	166
ATOTONILCO EL GRANDE	520	0197	B	67	150	4	4	1	2	0	228	1	229
ATOTONILCO EL GRANDE	520	0197	C1	98	143	4	2	0	1	0	248	272	520
ATOTONILCO EL GRANDE	176	0198	B	11	84	1	0	0	0	0	96	1	97
ATOTONILCO EL GRANDE	291	0199	B	18	129	1	0	1	0	0	149	4	153
ATOTONILCO EL GRANDE	584	0200	B	43	121	4	1	0	0	0	169	10	179
ATOTONILCO EL GRANDE	725	0201	B	73	163	12	3	1	0	0	252	0	252
ATOTONILCO EL GRANDE	387	0202	B	6	174	1	1	1	0	0	183	18	201
ATOTONILCO EL GRANDE	410	0203	B	50	76	3	1	4	0	3	137	0	137
ATOTONILCO EL GRANDE	411	0203	C1	47	84	8	1	2	1	4	147	2	149
ATOTONILCO EL GRANDE	478	0204	B	24	103	10	2	0	1	0	140	4	144
ATOTONILCO EL GRANDE	479	0204	C1	28	101	8	2	2	0	2	143	7	150
ATOTONILCO EL GRANDE	138	0205	B	8	50	2	2	1	0	0	63	3	66
TOTAL ATOTONILCO EL GRANDE	17522			2147	4229	169	49	42	30	51	6717	479	7196
HUASCA DE OCAMPO	401	0386	B	22	55	55	1	0	0	1	134	1	135
HUASCA DE OCAMPO	401	0386	C1	13	52	42	1	3	2	2	115	1	116
HUASCA DE OCAMPO	633	0387	B	39	88	58	2	5	1	1	194	4	198
HUASCA DE OCAMPO	237	0388	B	12	46	2	0	0	0	0	60	11	71
HUASCA DE OCAMPO	216	0389	B	3	65	5	0	0	0	0	73	8	81
HUASCA DE OCAMPO	174	0390	B	1	61	6	0	0	0	0	68	4	72
HUASCA DE OCAMPO	489	0391	B	10	108	38	5	1	0	1	163	15	178
HUASCA DE OCAMPO	449	0392	B	17	102	11	7	1	0	0	138	0	138
HUASCA DE OCAMPO	449	0392	C1	16	82	9	3	0	0	4	114	12	126
HUASCA DE OCAMPO	306	0393	B	8	49	20	1	0	0	0	78	7	85
HUASCA DE OCAMPO	216	0394	B	15	59	16	0	0	1	0	91	5	96
HUASCA DE OCAMPO	422	0395	B	3	92	45	1	0	1	0	142	5	147
HUASCA DE OCAMPO	422	0395	C1	5	94	32	1	0	1	0	133	8	141
HUASCA DE OCAMPO	476	0396	B	0	119	23	2	0	1	1	146	0	146
HUASCA DE OCAMPO	639	0397	B	45	132	30	9	0	1	2	219	404	623
HUASCA DE OCAMPO	652	0398	B	62	113	24	1	0	0	1	201	35	236

RESULTADOS ELECTORALES DIPUTADOS 2002

Nombre	Listado Nominal	Casilla	Tipo Casilla								Votos Validos	Votos Nulos	Votos Totales
HUASCA DE OCAMPO	412	0399	B	6	36	61	1	4	1	0	109	6	115
HUASCA DE OCAMPO	413	0399	C1	8	38	38	2	4	1	0	91	4	95
HUASCA DE OCAMPO	475	0400	B	15	81	51	2	1	0	0	150	8	158
HUASCA DE OCAMPO	475	0400	C1	19	81	50	2	0	0	0	152	4	156
HUASCA DE OCAMPO	219	0401	B	5	34	35	3	0	0	0	77	0	77
HUASCA DE OCAMPO	323	0402	B	11	54	35	0	1	0	0	101	8	109
HUASCA DE OCAMPO	423	0403	B	21	140	15	0	2	0	1	179	14	193
HUASCA DE OCAMPO	175	0404	B	5	52	23	0	1	1	0	82	3	85
TOTAL HUASCA DE OCAMPO	9497			361	1833	724	44	23	11	14	3010	567	3577
MINERAL DEL CHICO	503	0700	B	55	102	29	2	3	0	2	193	12	205
MINERAL DEL CHICO	84	0701	B	3	45	1	0	0	0	2	51	1	52
MINERAL DEL CHICO	245	0702	B	2	86	11	7	1	2	0	109	7	116
MINERAL DEL CHICO	75	0703	B	2	31	1	1	0	0	2	37	4	41
MINERAL DEL CHICO	512	0704	B	26	132	29	2	4	0	5	198	10	208
MINERAL DEL CHICO	512	0704	C1	15	104	45	1	1	0	0	166	29	195
MINERAL DEL CHICO	95	0705	B	4	42	3	1	0	1	2	53	2	55
MINERAL DEL CHICO	73	0706	B	2	28	7	1	1	1	0	40	2	42
MINERAL DEL CHICO	166	0707	B	5	81	3	1	1	0	1	92	3	95
MINERAL DEL CHICO	347	0708	B	14	171	6	2	2	0	0	195	5	200
MINERAL DEL CHICO	87	0709	B	4	43	3	4	0	0	0	54	4	58
MINERAL DEL CHICO	473	0710	B	9	78	19	3	0	0	0	109	5	114
MINERAL DEL CHICO	474	0710	C1	16	78	14	1	2	0	0	111	1	112
MINERAL DEL CHICO	179	0711	B	2	73	7	4	1	1	2	90	8	98
MINERAL DEL CHICO	532	0712	B	11	173	41	1	8	0	1	235	9	244
TOTAL MINERAL DEL CHICO	4357			170	1267	219	31	24	5	17	1733	102	1835
OMITLÁN DE JUÁREZ	680	0812	B	91	109	46	2	20	5	0	273	0	273
OMITLÁN DE JUÁREZ	681	0812	C1	101	105	39	7	14	7	0	273	7	280
OMITLÁN DE JUÁREZ	722	0813	B	69	162	21	9	9	6	0	276	1	277
OMITLÁN DE JUÁREZ	287	0814	B	19	60	20	2	2	5	0	108	4	112
OMITLÁN DE JUÁREZ	345	0815	B	26	96	7	1	0	0	0	130	0	130
OMITLÁN DE JUÁREZ	508	0816	B	80	76	22	0	5	6	2	191	317	508
OMITLÁN DE JUÁREZ	454	0817	B	12	139	7	3	1	4	0	166	0	166
OMITLÁN DE JUÁREZ	689	0818	B	9	226	32	0	0	6	5	278	6	284
OMITLÁN DE JUÁREZ	424	0819	B	37	110	16	2	5	0	0	170	5	175
OMITLÁN DE JUÁREZ	268	0820	B	18	67	6	0	2	0	0	93	18	111

RESULTADOS ELECTORALES DIPUTADOS 2002

Nombre	Listado Nominal	Casilla	Tipo Casilla								Votos Validos	Votos Nulos	Votos Totales
OMITLÁN DE JUÁREZ	157	0821	B	14	49	9	0	0	2	0	74	0	74
TOTAL OMITLÁN DE JUÁREZ	5215			476	1199	225	26	58	41	7	2032	358	2390
Total Distrito XVIII	48071			4028	10610	1473	196	209	90	98	16704	1702	18406
Total Estatal	1384242			67809	258653	107104	12348	13602	2549	4403	466468	25935	492403