













## RESULTADOS ELECTORALES DIPUTADOS 1999

Nombre	Lista Nominal	Casilla	Tipo Casilla					Votos Validos	Votos Nulos	Votos Totales
MINERAL DEL MONTE	661	0713	B	61	184	37	0	282	21	303
MINERAL DEL MONTE	414	0714	B	37	99	28	6	170	8	178
MINERAL DEL MONTE	415	0714	C1	30	102	30	3	165	4	169
MINERAL DEL MONTE	502	0715	B	51	154	17	4	226	9	235
MINERAL DEL MONTE	502	0715	C1	41	127	36	3	207	7	214
MINERAL DEL MONTE	478	0716	B	64	128	32	4	228	12	240
MINERAL DEL MONTE	478	0716	C1	60	122	32	5	219	6	225
MINERAL DEL MONTE	383	0717	B	47	110	27	3	187	5	192
MINERAL DEL MONTE	383	0717	C1	36	114	20	3	173	5	178
MINERAL DEL MONTE	444	0718	B	30	117	25	1	173	8	181
MINERAL DEL MONTE	445	0718	C1	21	129	28	1	179	7	186
MINERAL DEL MONTE	740	0719	B	58	176	41	4	279	8	287
MINERAL DEL MONTE	650	0720	B	60	169	30	6	265	6	271
MINERAL DEL MONTE	651	0720	C1	65	175	29	10	279	5	284
MINERAL DEL MONTE	308	0721	B	16	98	55	3	172	8	180
MINERAL DEL MONTE	145	0722	B	6	60	10	1	77	7	84
MINERAL DEL MONTE	596	0723	B	33	234	29	4	300	28	328
MINERAL DEL MONTE	144	0724	B	2	55	15	3	75	1	76
<b>TOTAL MINERAL DEL MONTE</b>	<b>8339</b>			<b>718</b>	<b>2353</b>	<b>521</b>	<b>64</b>	<b>3656</b>	<b>155</b>	<b>3811</b>
PACHUCA PONIENTE	444	0832	B	75	104	21	3	203	17	220
PACHUCA PONIENTE	445	0832	C1	72	105	15	6	198	11	209
PACHUCA PONIENTE	507	0833	B	97	119	32	7	255	9	264
PACHUCA PONIENTE	507	0833	C1	85	130	23	9	247	5	252
PACHUCA PONIENTE	482	0834	B	99	85	30	3	217	7	224
PACHUCA PONIENTE	726	0835	B	104	162	31	10	307	8	315
PACHUCA PONIENTE	658	0836	B	103	130	45	10	288	22	310
PACHUCA PONIENTE	639	0839	B	131	148	31	26	336	10	346
PACHUCA PONIENTE	424	0840	B	89	91	19	4	203	12	215
PACHUCA PONIENTE	425	0840	C1	101	81	13	10	205	4	209
PACHUCA PONIENTE	638	0841	B	114	158	27	17	316	7	323
PACHUCA PONIENTE	382	0842	B	84	97	29	5	215	1	216
PACHUCA PONIENTE	382	0842	C1	78	98	25	10	211	7	218
PACHUCA PONIENTE	0	0842	E	7	12	4	1	24	1	25
PACHUCA PONIENTE	436	0846	B	88	105	20	9	222	14	236
PACHUCA PONIENTE	436	0846	C1	77	108	16	8	209	11	220
PACHUCA PONIENTE	451	0847	B	97	99	19	8	223	7	230





## RESULTADOS ELECTORALES DIPUTADOS 1999

Nombre	Lista Nominal	Casilla	Tipo Casilla					Votos Validos	Votos Nulos	Votos Totales
PACHUCA PONIENTE	452	0847	C1	67	87	13	5	172	11	183
PACHUCA PONIENTE	732	0848	B	151	171	44	18	384	15	399
PACHUCA PONIENTE	733	0848	C1	142	177	52	9	380	18	398
PACHUCA PONIENTE	548	0849	B	109	145	31	18	303	11	314
PACHUCA PONIENTE	596	0850	B	127	152	35	22	336	9	345
PACHUCA PONIENTE	597	0850	C1	135	155	49	16	355	6	361
PACHUCA PONIENTE	536	0851	B	113	135	48	16	312	7	319
PACHUCA PONIENTE	536	0851	C1	94	156	31	15	296	11	307
PACHUCA PONIENTE	628	0852	B	81	190	26	4	301	19	320
PACHUCA PONIENTE	628	0852	C1	78	168	17	8	271	19	290
PACHUCA PONIENTE	526	0853	B	95	122	33	5	255	8	263
PACHUCA PONIENTE	526	0853	C1	87	142	27	15	271	12	283
PACHUCA PONIENTE	711	0854	B	105	192	55	18	370	11	381
PACHUCA PONIENTE	712	0854	C1	152	164	41	20	377	13	390
PACHUCA PONIENTE	514	0855	B	128	114	26	7	275	7	282
PACHUCA PONIENTE	514	0855	C1	104	119	35	12	270	8	278
PACHUCA PONIENTE	515	0855	C2	104	106	43	14	267	9	276
PACHUCA PONIENTE	514	0856	B	124	110	23	13	270	11	281
PACHUCA PONIENTE	515	0856	C1	90	133	21	16	260	8	268
PACHUCA PONIENTE	515	0856	C2	109	125	25	7	266	15	281
PACHUCA PONIENTE	587	0857	B	124	131	40	11	306	13	319
PACHUCA PONIENTE	587	0857	C1	104	131	33	6	274	9	283
PACHUCA PONIENTE	732	0858	B	146	192	42	17	397	11	408
PACHUCA PONIENTE	725	0859	B	150	167	48	12	377	12	389
PACHUCA PONIENTE	516	0860	B	90	126	29	17	262	5	267
PACHUCA PONIENTE	516	0860	C1	85	126	29	11	251	6	257
PACHUCA PONIENTE	750	0861	B	165	200	55	19	439	13	452
PACHUCA PONIENTE	384	0872	B	76	102	11	8	197	7	204
PACHUCA PONIENTE	384	0872	C1	68	104	25	5	202	8	210
PACHUCA PONIENTE	600	0873	B	143	146	45	16	350	7	357
PACHUCA PONIENTE	601	0873	C1	144	167	45	17	373	12	385
PACHUCA PONIENTE	461	0874	B	79	105	50	12	246	7	253
PACHUCA PONIENTE	462	0874	C1	103	129	35	6	273	3	276
PACHUCA PONIENTE	458	0875	B	98	117	33	16	264	11	275
PACHUCA PONIENTE	458	0875	C1	110	118	32	12	272	193	465
PACHUCA PONIENTE	663	0876	B	141	156	50	31	378	22	400
PACHUCA PONIENTE	663	0876	C1	153	149	53	20	375	8	383





## RESULTADOS ELECTORALES DIPUTADOS 1999

Nombre	Lista Nominal	Casilla	Tipo Casilla					Votos Validos	Votos Nulos	Votos Totales
PACHUCA PONIENTE	449	0877	B	79	78	54	11	222	6	228
PACHUCA PONIENTE	449	0877	C1	81	77	65	8	231	12	243
PACHUCA PONIENTE	706	0878	B	158	172	57	13	400	8	408
PACHUCA PONIENTE	706	0878	C1	137	179	53	20	389	8	397
PACHUCA PONIENTE	515	0879	B	89	144	31	9	273	9	282
PACHUCA PONIENTE	515	0879	C1	57	147	30	9	243	9	252
PACHUCA PONIENTE	516	0879	C2	62	152	42	8	264	9	273
PACHUCA PONIENTE	734	0880	B	126	170	42	15	353	13	366
PACHUCA PONIENTE	735	0880	C1	108	173	39	12	332	14	346
PACHUCA PONIENTE	735	0880	C2	126	156	42	16	340	9	349
PACHUCA PONIENTE	735	0880	C3	112	154	36	21	323	15	338
PACHUCA PONIENTE	383	0881	B	92	79	20	11	202	6	208
PACHUCA PONIENTE	384	0881	C1	80	112	30	9	231	4	235
PACHUCA PONIENTE	438	0882	B	94	97	34	15	240	6	246
PACHUCA PONIENTE	438	0882	C1	74	106	33	10	223	9	232
PACHUCA PONIENTE	694	0883	B	140	178	37	20	375	6	381
PACHUCA PONIENTE	714	0884	B	172	207	45	20	444	10	454
PACHUCA PONIENTE	522	0885	B	131	134	34	13	312	10	322
PACHUCA PONIENTE	523	0885	C1	109	133	34	18	294	6	300
PACHUCA PONIENTE	639	0886	B	143	170	37	25	375	15	390
PACHUCA PONIENTE	607	0887	B	124	153	40	20	337	7	344
PACHUCA PONIENTE	608	0887	C1	118	172	36	11	337	10	347
PACHUCA PONIENTE	531	0888	B	179	133	46	9	367	6	373
PACHUCA PONIENTE	532	0888	C1	135	147	27	9	318	10	328
PACHUCA PONIENTE	406	0889	B	94	94	45	0	233	2	235
PACHUCA PONIENTE	406	0889	C1	101	101	36	10	248	2	250
PACHUCA PONIENTE	494	0890	B	110	127	37	16	290	4	294
PACHUCA PONIENTE	495	0890	C1	113	117	38	11	279	5	284
PACHUCA PONIENTE	463	0891	B	89	110	43	10	252	8	260
PACHUCA PONIENTE	464	0891	C1	93	114	16	8	231	9	240
PACHUCA PONIENTE	635	0892	B	128	219	30	8	385	12	397
PACHUCA PONIENTE	408	0893	B	116	106	23	12	257	5	262
PACHUCA PONIENTE	737	0905	B	146	172	56	15	389	9	398
PACHUCA PONIENTE	672	0906	B	135	209	10	11	365	11	376
PACHUCA PONIENTE	426	0907	B	96	118	37	6	257	7	264
PACHUCA PONIENTE	427	0907	C1	91	124	32	9	256	6	262
PACHUCA PONIENTE	384	0908	B	59	121	30	15	225	9	234





## RESULTADOS ELECTORALES DIPUTADOS 1999

Nombre	Lista Nominal	Casilla	Tipo Casilla					Votos Validos	Votos Nulos	Votos Totales
PACHUCA PONIENTE	384	0908	C1	85	91	32	4	212	11	223
PACHUCA PONIENTE	674	0909	B	148	214	46	12	420	10	430
PACHUCA PONIENTE	674	0909	C1	185	202	38	10	435	9	444
PACHUCA PONIENTE	703	0910	B	135	163	54	21	373	8	381
PACHUCA PONIENTE	703	0910	C1	162	171	47	12	392	14	406
PACHUCA PONIENTE	582	0911	B	135	120	38	10	303	15	318
PACHUCA PONIENTE	583	0911	C1	116	117	31	11	275	12	287
PACHUCA PONIENTE	583	0911	C2	96	134	47	7	284	10	294
PACHUCA PONIENTE	455	0912	B	89	108	43	13	253	11	264
PACHUCA PONIENTE	455	0912	C1	125	105	51	7	288	13	301
PACHUCA PONIENTE	527	0913	B	107	92	41	0	240	5	245
PACHUCA PONIENTE	528	0913	C1	87	129	40	15	271	9	280
PACHUCA PONIENTE	617	0914	B	106	130	34	13	283	11	294
PACHUCA PONIENTE	617	0914	C1	98	124	32	9	263	17	280
PACHUCA PONIENTE	667	0915	B	113	150	29	13	305	12	317
PACHUCA PONIENTE	667	0915	C1	130	150	32	18	330	7	337
PACHUCA PONIENTE	664	0916	B	138	169	36	16	359	2	361
PACHUCA PONIENTE	664	0916	C1	128	149	36	18	331	15	346
PACHUCA PONIENTE	613	0917	B	62	121	72	7	262	13	275
PACHUCA PONIENTE	613	0917	C1	69	126	62	8	265	11	276
PACHUCA PONIENTE	613	0917	C2	66	121	43	16	246	20	266
PACHUCA PONIENTE	614	0917	C3	79	108	63	6	256	17	273
PACHUCA PONIENTE	735	0918	B	136	137	35	12	320	17	337
PACHUCA PONIENTE	736	0918	C1	98	133	44	12	287	11	298
PACHUCA PONIENTE	539	0919	B	103	103	35	12	253	16	269
PACHUCA PONIENTE	540	0919	C1	89	111	44	9	253	12	265
PACHUCA PONIENTE	700	0920	B	174	170	43	12	399	14	413
PACHUCA PONIENTE	701	0920	C1	199	180	32	8	419	10	429
PACHUCA PONIENTE	717	0940	B	115	148	46	7	316	16	332
PACHUCA PONIENTE	718	0940	C1	119	152	49	16	336	14	350
PACHUCA PONIENTE	721	0941	B	114	139	33	12	298	9	307
PACHUCA PONIENTE	721	0941	C1	118	157	34	12	321	15	336
PACHUCA PONIENTE	545	0942	B	135	143	26	12	316	9	325
PACHUCA PONIENTE	545	0942	C1	105	141	35	14	295	7	302
PACHUCA PONIENTE	678	0944	B	121	140	48	9	318	16	334
PACHUCA PONIENTE	471	0954	B	71	103	26	6	206	0	206
PACHUCA PONIENTE	471	0954	C1	88	93	33	9	223	7	230

## RESULTADOS ELECTORALES DIPUTADOS 1999

Nombre	Lista Nominal	Casilla	Tipo Casilla					Votos Validos	Votos Nulos	Votos Totales
PACHUCA PONIENTE	553	0956	B	77	146	17	5	245	14	259
PACHUCA PONIENTE	553	0956	C1	69	154	19	6	248	14	262
PACHUCA PONIENTE	553	0956	C2	71	135	17	3	226	12	238
PACHUCA PONIENTE	563	0957	B	85	138	64	3	290	13	303
PACHUCA PONIENTE	563	0957	C1	80	143	55	7	285	13	298
PACHUCA PONIENTE	563	0957	C2	88	140	52	6	286	0	286
PACHUCA PONIENTE	558	0958	B	81	149	33	6	269	8	277
PACHUCA PONIENTE	570	0959	B	91	100	54	11	256	25	281
PACHUCA PONIENTE	571	0959	C1	71	132	50	10	263	14	277
<b>TOTAL PACHUCA PONIENTE</b>	<b>77087</b>			<b>14729</b>	<b>18497</b>	<b>4978</b>	<b>1568</b>	<b>39772</b>	<b>1572</b>	<b>41344</b>
SAN AGUSTÍN TLAXIACA	644	1008	B	60	124	64	6	254	11	265
SAN AGUSTÍN TLAXIACA	644	1008	C1	70	113	66	7	256	7	263
SAN AGUSTÍN TLAXIACA	517	1009	B	85	102	28	4	219	7	226
SAN AGUSTÍN TLAXIACA	517	1009	C1	98	103	22	3	226	3	229
SAN AGUSTÍN TLAXIACA	697	1010	B	66	117	74	4	261	13	274
SAN AGUSTÍN TLAXIACA	697	1010	C1	61	111	67	6	245	14	259
SAN AGUSTÍN TLAXIACA	586	1011	B	76	109	53	6	244	15	259
SAN AGUSTÍN TLAXIACA	586	1011	C1	62	108	64	4	238	7	245
SAN AGUSTÍN TLAXIACA	401	1012	B	26	157	17	2	202	8	210
SAN AGUSTÍN TLAXIACA	606	1013	B	33	151	81	5	270	12	282
SAN AGUSTÍN TLAXIACA	607	1013	C1	31	134	61	6	232	383	615
SAN AGUSTÍN TLAXIACA	503	1014	B	50	97	26	0	173	6	179
SAN AGUSTÍN TLAXIACA	504	1014	C1	38	121	27	5	191	15	206
SAN AGUSTÍN TLAXIACA	403	1015	B	23	102	38	1	164	7	171
SAN AGUSTÍN TLAXIACA	403	1015	C1	14	79	45	4	142	15	157
SAN AGUSTÍN TLAXIACA	540	1016	B	44	161	28	7	240	21	261
SAN AGUSTÍN TLAXIACA	540	1016	C1	47	136	22	7	212	12	224
SAN AGUSTÍN TLAXIACA	415	1017	B	37	98	18	1	154	8	162
SAN AGUSTÍN TLAXIACA	162	1018	B	5	60	11	0	76	3	79
SAN AGUSTÍN TLAXIACA	272	1019	B	23	88	38	5	154	6	160
SAN AGUSTÍN TLAXIACA	521	1020	B	26	144	34	4	208	8	216
SAN AGUSTÍN TLAXIACA	522	1020	C1	37	137	24	5	203	10	213
SAN AGUSTÍN TLAXIACA	381	1021	B	19	107	32	8	166	7	173
SAN AGUSTÍN TLAXIACA	381	1021	C1	19	97	20	1	137	9	146
SAN AGUSTÍN TLAXIACA	411	1022	B	44	139	38	4	225	8	233
SAN AGUSTÍN TLAXIACA	327	1023	B	9	77	27	3	116	8	124

## RESULTADOS ELECTORALES DIPUTADOS 1999





Nombre	Lista Nominal	Casilla	Tipo Casilla					Votos Validos	Votos Nulos	Votos Totales
SAN AGUSTÍN TLAXIACA	261	1024	B	6	116	125	7	254	0	254
SAN AGUSTÍN TLAXIACA	342	1025	B	0	85	34	0	119	4	123
<b>TOTAL SAN AGUSTÍN TLAXIACA</b>	<b>13390</b>			<b>1109</b>	<b>3173</b>	<b>1184</b>	<b>115</b>	<b>5581</b>	<b>627</b>	<b>6208</b>

<b>Total Distrito I</b>	<b>98816</b>			<b>16556</b>	<b>24023</b>	<b>6683</b>	<b>1747</b>	<b>49009</b>	<b>2354</b>	<b>51363</b>
-------------------------	--------------	--	--	--------------	--------------	-------------	-------------	--------------	-------------	--------------





EPAZOYUCAN	508	0358	B	113	116	22	7	258	10	268
EPAZOYUCAN	508	0358	C1	171	91	32	3	297	9	306
EPAZOYUCAN	401	0359	B	124	85	21	1	231	6	237
EPAZOYUCAN	401	0359	C1	137	86	15	8	246	7	253
EPAZOYUCAN	427	0360	B	103	100	14	7	224	8	232
EPAZOYUCAN	428	0360	C1	73	148	20	3	244	12	256
EPAZOYUCAN	510	0361	B	56	224	18	1	299	16	315
EPAZOYUCAN	216	0362	B	26	88	28	1	143	6	149
EPAZOYUCAN	585	0363	B	144	147	18	7	316	20	336
EPAZOYUCAN	586	0363	C1	122	152	23	3	300	19	319
EPAZOYUCAN	222	0364	B	24	110	6	5	145	7	152
EPAZOYUCAN	349	0365	B	27	159	5	3	194	5	199
EPAZOYUCAN	109	0366	B	14	59	7	0	80	0	80
EPAZOYUCAN	438	0367	B	64	148	30	8	250	4	254
EPAZOYUCAN	549	0368	B	128	121	16	5	270	13	283
EPAZOYUCAN	549	0368	C1	106	157	15	3	281	7	288
<b>TOTAL EPAZOYUCAN</b>	<b>6786</b>			<b>1432</b>	<b>1991</b>	<b>290</b>	<b>65</b>	<b>3778</b>	<b>149</b>	<b>3927</b>

MINERAL DE LA REFORMA	410	0725	B	145	93	15	4	257	11	268
MINERAL DE LA REFORMA	411	0725	C1	105	83	13	10	211	10	221
MINERAL DE LA REFORMA	628	0726	B	188	92	21	8	309	8	317
MINERAL DE LA REFORMA	628	0726	C1	179	73	25	8	285	15	300
MINERAL DE LA REFORMA	530	0727	B	64	126	31	2	223	11	234
MINERAL DE LA REFORMA	531	0727	C1	52	124	11	2	189	15	204
MINERAL DE LA REFORMA	531	0727	C2	45	133	22	4	204	18	222
MINERAL DE LA REFORMA	728	0728	B	118	157	26	12	313	21	334
MINERAL DE LA REFORMA	727	0728	C1	145	143	34	13	335	10	345
MINERAL DE LA REFORMA	683	0729	B	110	165	47	13	335	14	349
MINERAL DE LA REFORMA	684	0729	C1	97	162	36	6	301	12	313

## RESULTADOS ELECTORALES DIPUTADOS 1999





Nombre	Lista Nominal	Casilla	Tipo Casilla					Votos Validos	Votos Nulos	Votos Totales
MINERAL DE LA REFORMA	584	0730	B	151	132	34	10	327	9	336
MINERAL DE LA REFORMA	603	0731	B	118	103	30	8	259	10	269
MINERAL DE LA REFORMA	604	0731	C1	119	102	39	8	268	5	273
MINERAL DE LA REFORMA	604	0731	C2	103	80	34	15	232	8	240
MINERAL DE LA REFORMA	646	0732	B	158	135	39	17	349	11	360
MINERAL DE LA REFORMA	646	0732	C1	172	131	39	8	350	6	356
MINERAL DE LA REFORMA	627	0733	B	166	131	40	13	350	0	350
MINERAL DE LA REFORMA	501	0734	B	126	76	28	13	243	10	253
MINERAL DE LA REFORMA	502	0734	C1	123	72	43	12	250	3	253
MINERAL DE LA REFORMA	684	0735	B	205	144	50	11	410	7	417
MINERAL DE LA REFORMA	499	0736	B	152	91	32	20	295	12	307
MINERAL DE LA REFORMA	500	0736	C1	151	97	30	15	293	9	302
MINERAL DE LA REFORMA	612	0737	B	118	142	33	6	299	13	312
MINERAL DE LA REFORMA	612	0737	C1	102	152	35	9	298	8	306
MINERAL DE LA REFORMA	675	0738	B	158	141	45	16	360	10	370
MINERAL DE LA REFORMA	602	0739	B	118	149	23	9	299	6	305
MINERAL DE LA REFORMA	603	0739	C1	107	93	39	10	249	6	255
MINERAL DE LA REFORMA	724	0740	B	88	199	26	7	320	18	338
MINERAL DE LA REFORMA	639	0741	B	118	189	22	6	335	312	647
MINERAL DE LA REFORMA	634	0742	B	115	162	30	11	318	11	329
MINERAL DE LA REFORMA	635	0742	C1	123	182	27	4	336	17	353
<b>TOTAL MINERAL DE LA REFORMA</b>	<b>19227</b>			<b>4039</b>	<b>4054</b>	<b>999</b>	<b>310</b>	<b>9402</b>	<b>636</b>	<b>10038</b>
PACHUCA ORIENTE	390	0837	B	50	111	22	3	186	13	199
PACHUCA ORIENTE	391	0837	C1	61	98	10	5	174	9	183
PACHUCA ORIENTE	313	0838	B	98	70	8	3	179	1	180
PACHUCA ORIENTE	486	0843	B	85	110	24	6	225	8	233
PACHUCA ORIENTE	487	0843	C1	121	82	24	14	241	11	252
PACHUCA ORIENTE	456	0844	B	76	100	21	13	210	10	220
PACHUCA ORIENTE	456	0844	C1	89	94	24	6	213	5	218
PACHUCA ORIENTE	557	0845	B	107	144	27	13	291	11	302
PACHUCA ORIENTE	720	0862	B	141	133	65	20	359	16	375
PACHUCA ORIENTE	0	0862	E	26	15	7	3	51	1	52
PACHUCA ORIENTE	568	0863	B	94	109	30	8	241	12	253
PACHUCA ORIENTE	568	0863	C1	109	112	25	13	259	8	267
PACHUCA ORIENTE	569	0863	C2	86	135	28	12	261	11	272
PACHUCA ORIENTE	579	0864	B	97	103	38	3	241	12	253

## RESULTADOS ELECTORALES DIPUTADOS 1999





Nombre	Lista Nominal	Casilla	Tipo Casilla					Votos Validos	Votos Nulos	Votos Totales
PACHUCA ORIENTE	459	0865	B	84	104	32	9	229	13	242
PACHUCA ORIENTE	459	0865	C1	93	82	30	4	209	11	220
PACHUCA ORIENTE	471	0866	B	79	69	34	8	190	7	197
PACHUCA ORIENTE	471	0866	C1	87	93	24	5	209	9	218
PACHUCA ORIENTE	669	0867	B	137	125	39	8	309	9	318
PACHUCA ORIENTE	670	0867	C1	128	154	33	9	324	10	334
PACHUCA ORIENTE	552	0868	B	103	109	26	13	251	9	260
PACHUCA ORIENTE	553	0868	C1	109	112	30	9	260	12	272
PACHUCA ORIENTE	705	0869	B	174	136	58	8	376	13	389
PACHUCA ORIENTE	713	0870	B	133	137	46	14	330	13	343
PACHUCA ORIENTE	549	0871	B	146	103	41	9	299	248	547
PACHUCA ORIENTE	549	0871	C1	102	109	44	12	267	10	277
PACHUCA ORIENTE	422	0894	B	138	87	36	11	272	6	278
PACHUCA ORIENTE	423	0894	C1	124	87	29	9	249	3	252
PACHUCA ORIENTE	480	0895	B	85	117	23	5	230	13	243
PACHUCA ORIENTE	480	0895	C1	115	117	22	10	264	10	274
PACHUCA ORIENTE	525	0896	B	131	131	37	7	306	4	310
PACHUCA ORIENTE	525	0896	C1	138	124	35	11	308	10	318
PACHUCA ORIENTE	620	0897	B	134	146	46	11	337	14	351
PACHUCA ORIENTE	621	0897	C1	128	127	44	7	306	15	321
PACHUCA ORIENTE	644	0898	B	132	133	43	6	314	10	324
PACHUCA ORIENTE	644	0898	C1	147	130	52	12	341	14	355
PACHUCA ORIENTE	405	0899	B	114	73	37	8	232	11	243
PACHUCA ORIENTE	406	0899	C1	112	63	33	7	215	7	222
PACHUCA ORIENTE	554	0900	B	146	109	32	8	295	5	300
PACHUCA ORIENTE	554	0900	C1	131	129	33	7	300	7	307
PACHUCA ORIENTE	535	0901	B	141	117	34	6	298	8	306
PACHUCA ORIENTE	536	0901	C1	139	125	31	13	308	10	318
PACHUCA ORIENTE	538	0902	B	126	115	32	8	281	12	293
PACHUCA ORIENTE	538	0902	C1	126	106	36	6	274	10	284
PACHUCA ORIENTE	538	0902	C2	134	115	37	9	295	15	310
PACHUCA ORIENTE	544	0903	B	167	101	36	4	308	12	320
PACHUCA ORIENTE	545	0903	C1	143	89	41	13	286	11	297
PACHUCA ORIENTE	607	0904	B	212	131	57	10	410	8	418
PACHUCA ORIENTE	607	0904	C1	188	121	70	11	390	7	397
PACHUCA ORIENTE	468	0921	B	144	115	23	2	284	5	289
PACHUCA ORIENTE	468	0921	C1	154	112	26	4	296	10	306







## RESULTADOS ELECTORALES DIPUTADOS 1999

Nombre	Lista Nominal	Casilla	Tipo Casilla					Votos Validos	Votos Nulos	Votos Totales
PACHUCA ORIENTE	640	0922	B	135	132	41	12	320	11	331
PACHUCA ORIENTE	641	0922	C1	144	106	52	11	313	12	325
PACHUCA ORIENTE	664	0923	B	150	145	28	16	339	6	345
PACHUCA ORIENTE	665	0923	C1	171	121	43	11	346	10	356
PACHUCA ORIENTE	471	0924	B	114	110	42	11	277	8	285
PACHUCA ORIENTE	471	0924	C1	110	94	23	7	234	6	240
PACHUCA ORIENTE	560	0925	B	182	120	34	9	345	9	354
PACHUCA ORIENTE	561	0925	C1	177	99	31	13	320	4	324
PACHUCA ORIENTE	392	0926	B	132	74	35	8	249	156	405
PACHUCA ORIENTE	393	0926	C1	104	94	34	4	236	6	242
PACHUCA ORIENTE	607	0927	B	172	129	25	14	340	13	353
PACHUCA ORIENTE	701	0928	B	218	118	48	15	399	12	411
PACHUCA ORIENTE	701	0928	C1	225	119	47	17	408	11	419
PACHUCA ORIENTE	701	0928	C2	222	101	57	10	390	7	397
PACHUCA ORIENTE	533	0929	B	121	104	37	12	274	4	278
PACHUCA ORIENTE	534	0929	C1	150	120	29	8	307	11	318
PACHUCA ORIENTE	589	0930	B	97	126	39	5	267	14	281
PACHUCA ORIENTE	589	0930	C1	101	119	56	9	285	14	299
PACHUCA ORIENTE	499	0931	B	83	94	31	3	211	3	214
PACHUCA ORIENTE	500	0931	C1	83	94	24	8	209	5	214
PACHUCA ORIENTE	557	0932	B	95	128	27	6	256	16	272
PACHUCA ORIENTE	557	0932	C1	87	111	35	4	237	11	248
PACHUCA ORIENTE	557	0932	C2	96	124	21	10	251	9	260
PACHUCA ORIENTE	726	0933	B	278	141	42	13	474	8	482
PACHUCA ORIENTE	727	0933	C1	266	158	38	8	470	8	478
PACHUCA ORIENTE	659	0934	B	176	129	49	15	369	7	376
PACHUCA ORIENTE	659	0934	C1	158	106	39	12	315	13	328
PACHUCA ORIENTE	659	0934	C2	181	150	38	15	384	14	398
PACHUCA ORIENTE	715	0935	B	70	121	47	5	243	13	256
PACHUCA ORIENTE	715	0935	C1	82	116	45	7	250	24	274
PACHUCA ORIENTE	715	0935	C2	70	144	37	4	255	19	274
PACHUCA ORIENTE	530	0936	B	108	81	35	4	228	4	232
PACHUCA ORIENTE	531	0936	C1	103	70	43	7	223	16	239
PACHUCA ORIENTE	579	0937	B	140	114	32	8	294	10	304
PACHUCA ORIENTE	579	0937	C1	138	121	37	11	307	10	317
PACHUCA ORIENTE	742	0938	B	143	133	30	8	314	7	321
PACHUCA ORIENTE	742	0938	C1	152	122	38	14	326	8	334





## RESULTADOS ELECTORALES DIPUTADOS 1999

Nombre	Lista Nominal	Casilla	Tipo Casilla					Votos Validos	Votos Nulos	Votos Totales
PACHUCA ORIENTE	742	0938	C2	146	123	38	13	320	7	327
PACHUCA ORIENTE	586	0939	B	132	116	20	10	278	9	287
PACHUCA ORIENTE	586	0939	C1	143	127	35	12	317	275	592
PACHUCA ORIENTE	587	0939	C2	155	110	30	14	309	6	315
PACHUCA ORIENTE	649	0943	B	211	170	50	11	442	8	450
PACHUCA ORIENTE	649	0943	C1	209	144	37	16	406	9	415
PACHUCA ORIENTE	641	0945	B	171	138	24	12	345	10	355
PACHUCA ORIENTE	406	0946	B	108	62	17	12	199	7	206
PACHUCA ORIENTE	406	0946	C1	97	73	20	8	198	9	207
PACHUCA ORIENTE	378	0947	B	86	81	24	6	197	6	203
PACHUCA ORIENTE	379	0947	C1	89	84	28	5	206	8	214
PACHUCA ORIENTE	603	0948	B	140	129	50	13	332	13	345
PACHUCA ORIENTE	603	0948	C1	147	137	41	10	335	12	347
PACHUCA ORIENTE	540	0949	B	155	100	19	3	277	10	287
PACHUCA ORIENTE	540	0949	C1	141	110	25	7	283	8	291
PACHUCA ORIENTE	402	0950	B	97	94	27	9	227	9	236
PACHUCA ORIENTE	402	0950	C1	108	93	22	0	223	9	232
PACHUCA ORIENTE	584	0951	B	141	123	46	11	321	8	329
PACHUCA ORIENTE	585	0951	C1	129	117	53	17	316	11	327
PACHUCA ORIENTE	595	0952	B	94	93	51	12	250	3	253
PACHUCA ORIENTE	595	0952	C1	120	96	45	13	274	5	279
PACHUCA ORIENTE	595	0952	C2	120	113	40	13	286	7	293
PACHUCA ORIENTE	515	0953	B	102	111	38	12	263	2	265
PACHUCA ORIENTE	515	0953	C1	113	106	62	16	297	10	307
PACHUCA ORIENTE	615	0955	B	99	115	31	11	256	11	267
PACHUCA ORIENTE	615	0955	C1	108	128	34	2	272	5	277
PACHUCA ORIENTE	615	0955	C2	104	113	39	6	262	9	271
PACHUCA ORIENTE	421	0960	B	64	137	17	5	223	14	237
PACHUCA ORIENTE	422	0960	C1	58	103	15	7	183	12	195
PACHUCA ORIENTE	439	0961	B	133	125	24	6	288	4	292
PACHUCA ORIENTE	440	0961	C1	136	100	21	5	262	9	271
<b>TOTAL PACHUCA ORIENTE</b>	<b>65598</b>			<b>15154</b>	<b>13328</b>	<b>4127</b>	<b>1086</b>	<b>33695</b>	<b>1773</b>	<b>35468</b>
<b>Total Distrito II</b>	<b>91611</b>			<b>20625</b>	<b>19373</b>	<b>5416</b>	<b>1461</b>	<b>46875</b>	<b>2558</b>	<b>49433</b>





## RESULTADOS ELECTORALES DIPUTADOS 1999

Nombre	Lista Nominal	Casilla	Tipo Casilla					Votos Validos	Votos Nulos	Votos Totales
CUAUTEPEC DE HINOJOSA	703	0257	B	151	112	38	6	307	403	710
CUAUTEPEC DE HINOJOSA	704	0257	C1	178	136	36	10	360	10	370
CUAUTEPEC DE HINOJOSA	618	0258	B	178	162	12	7	359	9	368
CUAUTEPEC DE HINOJOSA	618	0258	C1	165	150	11	7	333	10	343
CUAUTEPEC DE HINOJOSA	619	0258	C2	174	142	18	8	342	6	348
CUAUTEPEC DE HINOJOSA	650	0259	B	137	169	34	7	347	5	352
CUAUTEPEC DE HINOJOSA	651	0259	C1	138	171	18	5	332	12	344
CUAUTEPEC DE HINOJOSA	589	0260	B	159	166	27	6	358	8	366
CUAUTEPEC DE HINOJOSA	582	0261	B	152	146	16	7	321	6	327
CUAUTEPEC DE HINOJOSA	583	0261	C1	102	172	19	3	296	14	310
CUAUTEPEC DE HINOJOSA	624	0262	B	125	174	11	4	314	16	330
CUAUTEPEC DE HINOJOSA	624	0262	C1	134	162	20	5	321	15	336
CUAUTEPEC DE HINOJOSA	711	0263	B	182	167	22	5	376	12	388
CUAUTEPEC DE HINOJOSA	530	0264	B	101	148	7	11	267	15	282
CUAUTEPEC DE HINOJOSA	530	0264	C1	70	161	8	5	244	21	265
CUAUTEPEC DE HINOJOSA	531	0264	C2	87	139	12	5	243	15	258
CUAUTEPEC DE HINOJOSA	545	0265	B	112	147	16	4	279	11	290
CUAUTEPEC DE HINOJOSA	546	0265	C1	95	155	21	5	276	15	291
CUAUTEPEC DE HINOJOSA	546	0265	C2	121	156	5	0	282	0	282
CUAUTEPEC DE HINOJOSA	675	0266	B	63	209	35	4	311	27	338
CUAUTEPEC DE HINOJOSA	642	0267	B	52	202	18	1	273	35	308
CUAUTEPEC DE HINOJOSA	325	0268	B	26	110	2	0	138	13	151
CUAUTEPEC DE HINOJOSA	556	0269	B	140	153	22	2	317	13	330
CUAUTEPEC DE HINOJOSA	556	0269	C1	129	153	12	4	298	20	318
CUAUTEPEC DE HINOJOSA	556	0269	C2	113	161	16	5	295	18	313
CUAUTEPEC DE HINOJOSA	445	0270	B	87	162	12	0	261	10	271
CUAUTEPEC DE HINOJOSA	445	0270	C1	83	125	11	4	223	19	242
CUAUTEPEC DE HINOJOSA	643	0271	B	94	186	17	7	304	18	322
CUAUTEPEC DE HINOJOSA	643	0271	C1	114	183	15	3	315	11	326
CUAUTEPEC DE HINOJOSA	575	0272	B	37	198	4	0	239	243	482
CUAUTEPEC DE HINOJOSA	691	0273	B	69	228	14	7	318	42	360
CUAUTEPEC DE HINOJOSA	692	0273	C1	74	252	10	3	339	43	382
CUAUTEPEC DE HINOJOSA	692	0273	C2	105	217	18	6	346	20	366
CUAUTEPEC DE HINOJOSA	675	0274	B	126	202	22	8	358	19	377
CUAUTEPEC DE HINOJOSA	676	0274	C1	137	214	24	5	380	24	404
CUAUTEPEC DE HINOJOSA	676	0274	C2	128	222	26	0	376	22	398
CUAUTEPEC DE HINOJOSA	494	0275	B	68	173	18	4	263	15	278





## RESULTADOS ELECTORALES DIPUTADOS 1999

Nombre	Lista Nominal	Casilla	Tipo Casilla					Votos Validos	Votos Nulos	Votos Totales
CUAUTEPEC DE HINOJOSA	522	0276	B	41	177	17	0	235	0	235
CUAUTEPEC DE HINOJOSA	539	0277	B	48	247	14	6	315	22	337
CUAUTEPEC DE HINOJOSA	532	0278	B	49	183	29	1	262	0	262
CUAUTEPEC DE HINOJOSA	443	0279	B	41	186	19	6	252	14	266
CUAUTEPEC DE HINOJOSA	449	0280	B	111	100	22	1	234	5	239
CUAUTEPEC DE HINOJOSA	450	0280	C1	122	96	17	9	244	6	250
<b>TOTAL CUAUTEPEC DE HINOJOSA</b>	<b>25096</b>			<b>4618</b>	<b>7274</b>	<b>765</b>	<b>196</b>	<b>12853</b>	<b>1262</b>	<b>14115</b>
SANTIAGO TULANTEPEC	531	1110	B	130	123	25	4	282	9	291
SANTIAGO TULANTEPEC	532	1110	C1	127	112	29	7	275	8	283
SANTIAGO TULANTEPEC	532	1110	C2	132	119	10	4	265	14	279
SANTIAGO TULANTEPEC	553	1111	B	181	109	29	2	321	6	327
SANTIAGO TULANTEPEC	554	1111	C1	245	81	18	1	345	5	350
SANTIAGO TULANTEPEC	554	1111	C2	200	102	33	3	338	7	345
SANTIAGO TULANTEPEC	729	1112	B	287	104	25	8	424	6	430
SANTIAGO TULANTEPEC	730	1112	C1	284	138	22	4	448	12	460
SANTIAGO TULANTEPEC	634	1113	B	193	118	20	6	337	7	344
SANTIAGO TULANTEPEC	635	1113	C1	195	111	27	4	337	9	346
SANTIAGO TULANTEPEC	582	1114	B	140	135	16	0	291	17	308
SANTIAGO TULANTEPEC	582	1114	C1	146	111	13	0	270	14	284
SANTIAGO TULANTEPEC	583	1114	C2	160	117	8	2	287	9	296
SANTIAGO TULANTEPEC	583	1114	C3	152	140	16	2	310	11	321
SANTIAGO TULANTEPEC	263	1115	B	37	120	6	1	164	4	168
SANTIAGO TULANTEPEC	585	1116	B	166	91	25	6	288	6	294
SANTIAGO TULANTEPEC	585	1116	C1	147	82	23	7	259	10	269
SANTIAGO TULANTEPEC	681	1117	B	166	198	28	3	395	9	404
SANTIAGO TULANTEPEC	586	1118	B	99	211	6	1	317	12	329
SANTIAGO TULANTEPEC	586	1118	C1	132	117	14	2	265	11	276
SANTIAGO TULANTEPEC	586	1118	C2	98	190	8	2	298	10	308
SANTIAGO TULANTEPEC	268	1119	B	62	78	1	1	142	2	144
SANTIAGO TULANTEPEC	644	1120	B	216	157	32	6	411	4	415
<b>TOTAL SANTIAGO TULANTEPEC</b>	<b>13098</b>			<b>3695</b>	<b>2864</b>	<b>434</b>	<b>76</b>	<b>7069</b>	<b>202</b>	<b>7271</b>
SINGUILUCAN	551	1121	B	78	126	41	4	249	11	260
SINGUILUCAN	551	1121	C1	102	131	36	3	272	10	282
SINGUILUCAN	552	1121	C2	70	134	47	4	255	8	263
SINGUILUCAN	493	1122	B	97	85	19	5	206	11	217





## RESULTADOS ELECTORALES DIPUTADOS 1999

Nombre	Lista Nominal	Casilla	Tipo Casilla					Votos Validos	Votos Nulos	Votos Totales
SINGUILUCAN	494	1122	C1	103	77	28	7	215	7	222
SINGUILUCAN	540	1123	B	75	112	31	0	218	11	229
SINGUILUCAN	541	1123	C1	53	102	47	0	202	11	213
SINGUILUCAN	441	1124	B	49	113	23	3	188	10	198
SINGUILUCAN	401	1125	B	43	117	10	0	170	13	183
SINGUILUCAN	402	1125	C1	33	116	18	2	169	7	176
SINGUILUCAN	334	1126	B	28	108	22	1	159	9	168
SINGUILUCAN	307	1127	B	26	115	23	0	164	4	168
SINGUILUCAN	478	1128	B	48	131	10	0	189	11	200
SINGUILUCAN	484	1129	B	8	139	18	5	170	15	185
SINGUILUCAN	548	1130	B	46	214	23	0	283	12	295
SINGUILUCAN	490	1131	B	49	113	60	6	228	3	231
<b>TOTAL SINGUILUCAN</b>	<b>7607</b>			<b>908</b>	<b>1933</b>	<b>456</b>	<b>40</b>	<b>3337</b>	<b>153</b>	<b>3490</b>
TULANCINGO DE BRAVO	697	1502	B	165	154	25	4	348	9	357
TULANCINGO DE BRAVO	697	1502	C1	186	136	26	5	353	10	363
TULANCINGO DE BRAVO	697	1502	C2	155	156	31	9	351	17	368
TULANCINGO DE BRAVO	598	1503	B	106	92	27	7	232	11	243
TULANCINGO DE BRAVO	599	1503	C1	108	87	46	7	248	10	258
TULANCINGO DE BRAVO	599	1503	C2	101	91	36	9	237	15	252
TULANCINGO DE BRAVO	696	1504	B	159	91	41	3	294	13	307
TULANCINGO DE BRAVO	697	1504	C1	157	78	36	7	278	4	282
TULANCINGO DE BRAVO	697	1504	C2	150	90	40	4	284	13	297
TULANCINGO DE BRAVO	548	1505	B	152	106	38	5	301	10	311
TULANCINGO DE BRAVO	548	1505	C1	152	95	38	3	288	6	294
TULANCINGO DE BRAVO	549	1505	C2	164	89	36	4	293	6	299
TULANCINGO DE BRAVO	532	1506	B	134	86	54	0	274	5	279
TULANCINGO DE BRAVO	533	1506	C1	148	99	38	5	290	10	300
TULANCINGO DE BRAVO	533	1506	C2	183	91	35	6	315	4	319
TULANCINGO DE BRAVO	538	1507	B	156	81	35	3	275	2	277
TULANCINGO DE BRAVO	539	1507	C1	165	89	30	4	288	3	291
TULANCINGO DE BRAVO	539	1507	C2	189	61	31	10	291	10	301
TULANCINGO DE BRAVO	638	1508	B	169	118	69	13	369	2	371
TULANCINGO DE BRAVO	639	1508	C1	169	112	74	5	360	4	364
TULANCINGO DE BRAVO	726	1509	B	199	90	49	9	347	0	347
TULANCINGO DE BRAVO	726	1509	C1	168	102	71	8	349	11	360
TULANCINGO DE BRAVO	602	1510	B	127	72	33	4	236	6	242





## RESULTADOS ELECTORALES DIPUTADOS 1999

Nombre	Lista Nominal	Casilla	Tipo Casilla					Votos Validos	Votos Nulos	Votos Totales
TULANCINGO DE BRAVO	602	1510	C1	136	64	38	6	244	11	255
TULANCINGO DE BRAVO	602	1510	C2	131	72	24	5	232	12	244
TULANCINGO DE BRAVO	612	1511	B	123	90	23	3	239	14	253
TULANCINGO DE BRAVO	612	1511	C1	133	85	25	3	246	13	259
TULANCINGO DE BRAVO	613	1511	C2	114	78	28	9	229	19	248
TULANCINGO DE BRAVO	560	1512	B	153	71	20	5	249	14	263
TULANCINGO DE BRAVO	560	1512	C1	138	74	30	7	249	17	266
TULANCINGO DE BRAVO	563	1513	B	169	65	25	7	266	8	274
TULANCINGO DE BRAVO	563	1513	C1	167	71	28	8	274	12	286
TULANCINGO DE BRAVO	563	1513	C2	131	67	23	5	226	5	231
TULANCINGO DE BRAVO	547	1514	B	151	53	29	4	237	9	246
TULANCINGO DE BRAVO	547	1514	C1	160	72	26	1	259	1	260
TULANCINGO DE BRAVO	547	1514	C2	144	67	37	6	254	6	260
TULANCINGO DE BRAVO	559	1515	B	135	80	37	2	254	12	266
TULANCINGO DE BRAVO	560	1515	C1	144	75	25	4	248	16	264
TULANCINGO DE BRAVO	560	1515	C2	162	56	25	7	250	12	262
TULANCINGO DE BRAVO	554	1516	B	139	58	33	7	237	2	239
TULANCINGO DE BRAVO	554	1516	C1	123	69	27	8	227	9	236
TULANCINGO DE BRAVO	554	1516	C2	117	80	19	3	219	11	230
TULANCINGO DE BRAVO	512	1517	B	141	75	34	4	254	4	258
TULANCINGO DE BRAVO	512	1517	C1	140	83	45	0	268	9	277
TULANCINGO DE BRAVO	513	1517	C2	141	60	35	6	242	7	249
TULANCINGO DE BRAVO	627	1518	B	163	96	54	0	313	11	324
TULANCINGO DE BRAVO	627	1518	C1	145	106	57	7	315	6	321
TULANCINGO DE BRAVO	480	1519	B	130	74	47	6	257	5	262
TULANCINGO DE BRAVO	480	1519	C1	138	70	39	3	250	8	258
TULANCINGO DE BRAVO	530	1520	B	180	86	37	2	305	6	311
TULANCINGO DE BRAVO	530	1520	C1	140	85	37	8	270	5	275
TULANCINGO DE BRAVO	531	1520	C2	179	58	35	4	276	5	281
TULANCINGO DE BRAVO	458	1521	B	151	69	34	6	260	4	264
TULANCINGO DE BRAVO	458	1521	C1	132	76	48	7	263	1	264
TULANCINGO DE BRAVO	543	1522	B	155	80	66	11	312	7	319
TULANCINGO DE BRAVO	544	1522	C1	138	87	55	6	286	4	290
TULANCINGO DE BRAVO	0	1522	E	21	16	12	1	50	1	51
TULANCINGO DE BRAVO	527	1523	B	133	86	30	4	253	9	262
TULANCINGO DE BRAVO	527	1523	C1	150	89	30	0	269	9	278
TULANCINGO DE BRAVO	709	1524	B	209	99	40	3	351	7	358

## RESULTADOS ELECTORALES DIPUTADOS 1999

Nombre	Lista Nominal	Casilla	Tipo Casilla					Votos Validos	Votos Nulos	Votos Totales
TULANCINGO DE BRAVO	710	1524	C1	223	102	51	8	384	3	387
TULANCINGO DE BRAVO	543	1525	B	131	83	18	9	241	8	249
TULANCINGO DE BRAVO	543	1525	C1	144	70	33	6	253	10	263
TULANCINGO DE BRAVO	544	1525	C2	124	86	27	2	239	7	246
TULANCINGO DE BRAVO	582	1526	B	167	81	31	5	284	10	294
TULANCINGO DE BRAVO	583	1526	C1	158	76	34	9	277	8	285
TULANCINGO DE BRAVO	583	1526	C2	176	74	37	6	293	6	299
TULANCINGO DE BRAVO	704	1527	B	202	72	34	7	315	13	328
TULANCINGO DE BRAVO	508	1528	B	160	69	31	3	263	7	270
TULANCINGO DE BRAVO	508	1528	C1	167	58	23	5	253	14	267
TULANCINGO DE BRAVO	509	1528	C2	169	82	15	1	267	6	273
TULANCINGO DE BRAVO	642	1529	B	177	98	52	6	333	0	333
TULANCINGO DE BRAVO	642	1529	C1	190	85	22	5	302	9	311
TULANCINGO DE BRAVO	643	1529	C2	174	84	34	0	292	9	301
TULANCINGO DE BRAVO	653	1530	B	144	115	40	8	307	9	316
TULANCINGO DE BRAVO	653	1530	C1	190	92	27	9	318	12	330
TULANCINGO DE BRAVO	654	1530	C2	174	90	31	6	301	15	316
TULANCINGO DE BRAVO	532	1531	B	125	78	29	4	236	11	247
TULANCINGO DE BRAVO	532	1531	C1	126	76	40	0	242	8	250
TULANCINGO DE BRAVO	601	1532	B	191	103	46	3	343	8	351
TULANCINGO DE BRAVO	602	1532	C1	187	91	41	6	325	7	332
TULANCINGO DE BRAVO	585	1533	B	164	99	43	10	316	0	316
TULANCINGO DE BRAVO	585	1533	C1	159	119	54	5	337	8	345
TULANCINGO DE BRAVO	719	1534	B	218	119	80	12	429	16	445
TULANCINGO DE BRAVO	719	1534	C1	177	134	72	9	392	12	404
TULANCINGO DE BRAVO	514	1535	B	160	75	59	5	299	6	305
TULANCINGO DE BRAVO	515	1535	C1	137	103	50	5	295	6	301
TULANCINGO DE BRAVO	515	1535	C2	153	92	50	4	299	7	306
TULANCINGO DE BRAVO	519	1536	B	134	78	20	4	236	7	243
TULANCINGO DE BRAVO	519	1536	C1	124	74	41	6	245	4	249
TULANCINGO DE BRAVO	520	1536	C2	145	84	27	4	260	6	266
TULANCINGO DE BRAVO	505	1537	B	178	91	47	7	323	1	324
TULANCINGO DE BRAVO	505	1537	C1	183	107	42	5	337	3	340
TULANCINGO DE BRAVO	505	1537	C2	133	96	72	2	303	2	305
TULANCINGO DE BRAVO	672	1538	B	172	96	40	8	316	8	324
TULANCINGO DE BRAVO	673	1538	C1	179	101	45	5	330	9	339
TULANCINGO DE BRAVO	633	1539	B	140	123	17	6	286	7	293

## RESULTADOS ELECTORALES DIPUTADOS 1999





Nombre	Lista Nominal	Casilla	Tipo Casilla					Votos Validos	Votos Nulos	Votos Totales
TULANCINGO DE BRAVO	633	1539	C1	162	116	22	6	306	13	319
TULANCINGO DE BRAVO	433	1540	B	151	76	23	2	252	2	254
TULANCINGO DE BRAVO	290	1541	B	28	100	13	0	141	9	150
TULANCINGO DE BRAVO	527	1542	B	125	109	15	3	252	16	268
TULANCINGO DE BRAVO	475	1543	B	86	85	19	6	196	20	216
TULANCINGO DE BRAVO	476	1543	C1	108	85	8	4	205	25	230
TULANCINGO DE BRAVO	612	1544	B	120	79	19	9	227	21	248
TULANCINGO DE BRAVO	612	1544	C1	131	85	16	5	237	24	261
TULANCINGO DE BRAVO	612	1544	C2	140	114	10	3	267	335	602
TULANCINGO DE BRAVO	665	1545	B	101	158	8	6	273	6	279
TULANCINGO DE BRAVO	666	1545	C1	72	146	16	3	237	16	253
TULANCINGO DE BRAVO	388	1546	B	53	88	4	0	145	10	155
TULANCINGO DE BRAVO	143	1547	B	7	70	5	0	82	3	85
TULANCINGO DE BRAVO	635	1548	B	140	125	20	6	291	14	305
TULANCINGO DE BRAVO	635	1548	C1	157	124	11	9	301	23	324
TULANCINGO DE BRAVO	444	1549	B	102	69	13	4	188	9	197
TULANCINGO DE BRAVO	444	1549	C1	120	74	20	1	215	4	219
TULANCINGO DE BRAVO	484	1550	B	89	118	12	3	222	7	229
TULANCINGO DE BRAVO	461	1551	B	123	88	13	5	229	14	243
TULANCINGO DE BRAVO	462	1551	C1	116	64	19	4	203	13	216
TULANCINGO DE BRAVO	202	1552	B	29	66	8	0	103	2	105
TULANCINGO DE BRAVO	682	1553	B	148	160	10	4	322	26	348
TULANCINGO DE BRAVO	635	1554	B	148	80	21	5	254	13	267
TULANCINGO DE BRAVO	636	1554	C1	128	93	21	6	248	13	261
TULANCINGO DE BRAVO	636	1554	C2	167	86	22	4	279	18	297
TULANCINGO DE BRAVO	433	1555	B	116	67	20	3	206	3	209
TULANCINGO DE BRAVO	434	1555	C1	132	69	16	7	224	1	225
<b>TOTAL TULANCINGO DE BRAVO</b>	<b>69536</b>			<b>17872</b>	<b>10958</b>	<b>4055</b>	<b>625</b>	<b>33510</b>	<b>1434</b>	<b>34944</b>

<b>Total Distrito III</b>	<b>115337</b>			<b>27093</b>	<b>23029</b>	<b>5710</b>	<b>937</b>	<b>56769</b>	<b>3051</b>	<b>59820</b>
---------------------------	---------------	--	--	--------------	--------------	-------------	------------	--------------	-------------	--------------





TEPETITLÁN	535	1295	B	53	155	38	0	246	9	255
TEPETITLÁN	535	1295	C1	59	127	51	3	240	9	249
TEPETITLÁN	599	1296	B	34	124	111	6	275	8	283
TEPETITLÁN	131	1297	B	3	60	28	1	92	0	92







## RESULTADOS ELECTORALES DIPUTADOS 1999

Nombre	Lista Nominal	Casilla	Tipo Casilla					Votos Validos	Votos Nulos	Votos Totales
TEPETITLÁN	181	1298	B	12	61	30	1	104	4	108
TEPETITLÁN	429	1299	B	13	86	56	0	155	5	160
TEPETITLÁN	430	1299	C1	25	102	55	1	183	3	186
TEPETITLÁN	551	1300	B	25	134	28	3	190	13	203
TEPETITLÁN	570	1301	B	44	177	53	4	278	8	286
TEPETITLÁN	571	1301	C1	46	147	61	8	262	9	271
TEPETITLÁN	386	1302	B	21	166	23	2	212	8	220
TEPETITLÁN	386	1302	C1	15	172	22	0	209	12	221
<b>TOTAL TEPETITLÁN</b>	<b>5304</b>			<b>350</b>	<b>1511</b>	<b>556</b>	<b>29</b>	<b>2446</b>	<b>88</b>	<b>2534</b>
TEZONTEPEC DE ALDAMA	524	1310	B	42	81	95	1	219	7	226
TEZONTEPEC DE ALDAMA	524	1310	C1	33	66	113	3	215	6	221
TEZONTEPEC DE ALDAMA	524	1310	C2	36	76	103	3	218	3	221
TEZONTEPEC DE ALDAMA	625	1311	B	41	157	152	1	351	10	361
TEZONTEPEC DE ALDAMA	625	1311	C1	50	103	179	1	333	5	338
TEZONTEPEC DE ALDAMA	570	1312	B	80	89	114	3	286	7	293
TEZONTEPEC DE ALDAMA	639	1313	B	73	99	147	4	323	10	333
TEZONTEPEC DE ALDAMA	640	1313	C1	75	97	160	4	336	10	346
TEZONTEPEC DE ALDAMA	657	1314	B	54	64	144	0	262	6	268
TEZONTEPEC DE ALDAMA	658	1314	C1	49	84	144	3	280	3	283
TEZONTEPEC DE ALDAMA	331	1315	B	31	35	95	3	164	3	167
TEZONTEPEC DE ALDAMA	725	1316	B	88	138	125	1	352	3	355
TEZONTEPEC DE ALDAMA	726	1316	C1	73	153	94	3	323	9	332
TEZONTEPEC DE ALDAMA	698	1317	B	26	83	143	2	254	3	257
TEZONTEPEC DE ALDAMA	699	1317	C1	23	99	153	2	277	8	285
TEZONTEPEC DE ALDAMA	470	1318	B	12	61	124	1	198	4	202
TEZONTEPEC DE ALDAMA	470	1318	C1	14	86	102	0	202	3	205
TEZONTEPEC DE ALDAMA	734	1319	B	64	179	105	3	351	2	353
TEZONTEPEC DE ALDAMA	735	1319	C1	52	200	95	0	347	13	360
TEZONTEPEC DE ALDAMA	379	1320	B	51	118	48	0	217	9	226
TEZONTEPEC DE ALDAMA	380	1320	C1	37	121	44	4	206	2	208
TEZONTEPEC DE ALDAMA	532	1321	B	42	66	108	7	223	10	233
TEZONTEPEC DE ALDAMA	424	1322	B	18	90	108	0	216	10	226
TEZONTEPEC DE ALDAMA	424	1322	C1	10	100	113	1	224	10	234
TEZONTEPEC DE ALDAMA	364	1323	B	4	140	94	0	238	3	241
TEZONTEPEC DE ALDAMA	626	1324	B	28	152	120	0	300	0	300
TEZONTEPEC DE ALDAMA	419	1325	B	25	118	52	5	200	5	205





## RESULTADOS ELECTORALES DIPUTADOS 1999

Nombre	Lista Nominal	Casilla	Tipo Casilla					Votos Validos	Votos Nulos	Votos Totales
TEZONTEPEC DE ALDAMA	420	1325	C1	27	106	57	3	193	6	199
TEZONTEPEC DE ALDAMA	750	1326	B	70	111	73	0	254	6	260
TEZONTEPEC DE ALDAMA	435	1327	B	40	43	60	1	144	4	148
TEZONTEPEC DE ALDAMA	436	1327	C1	37	65	56	0	158	11	169
TEZONTEPEC DE ALDAMA	620	1328	B	29	71	109	0	209	10	219
TEZONTEPEC DE ALDAMA	620	1328	C1	26	85	131	1	243	6	249
TEZONTEPEC DE ALDAMA	742	1329	B	128	101	143	3	375	4	379
TEZONTEPEC DE ALDAMA	230	1330	B	29	27	28	1	85	1	86
TEZONTEPEC DE ALDAMA	339	1331	B	34	119	44	0	197	1	198
TEZONTEPEC DE ALDAMA	378	1332	B	25	52	152	1	230	5	235
TEZONTEPEC DE ALDAMA	379	1332	C1	24	62	105	0	191	3	194
<b>TOTAL TEZONTEPEC DE ALDAMA</b>	<b>20471</b>			<b>1600</b>	<b>3697</b>	<b>4032</b>	<b>65</b>	<b>9394</b>	<b>221</b>	<b>9615</b>
TLAHUELILPAN	390	1369	B	67	59	52	4	182	2	184
TLAHUELILPAN	390	1369	C1	57	61	43	7	168	2	170
TLAHUELILPAN	464	1370	B	87	81	56	11	235	10	245
TLAHUELILPAN	465	1370	C1	100	93	45	4	242	5	247
TLAHUELILPAN	359	1371	B	64	90	41	3	198	4	202
TLAHUELILPAN	454	1372	B	49	141	36	5	231	2	233
TLAHUELILPAN	496	1373	B	106	65	52	3	226	11	237
TLAHUELILPAN	497	1373	C1	85	76	64	5	230	3	233
TLAHUELILPAN	658	1374	B	118	117	78	4	317	15	332
TLAHUELILPAN	659	1374	C1	145	146	48	8	347	7	354
TLAHUELILPAN	466	1375	B	61	68	48	3	180	8	188
TLAHUELILPAN	467	1375	C1	51	93	35	1	180	7	187
TLAHUELILPAN	484	1376	B	53	89	38	6	186	8	194
TLAHUELILPAN	484	1376	C1	95	60	60	4	219	14	233
TLAHUELILPAN	499	1377	B	20	151	28	0	199	3	202
TLAHUELILPAN	499	1377	C1	21	143	40	1	205	6	211
<b>TOTAL TLAHUELILPAN</b>	<b>7731</b>			<b>1179</b>	<b>1533</b>	<b>764</b>	<b>69</b>	<b>3545</b>	<b>107</b>	<b>3652</b>
TULA DE ALLENDE	554	1449	B	25	157	92	3	277	13	290
TULA DE ALLENDE	554	1449	C1	48	184	74	8	314	8	322
TULA DE ALLENDE	436	1450	B	21	117	67	7	212	7	219
TULA DE ALLENDE	436	1450	C1	28	134	61	3	226	8	234
TULA DE ALLENDE	557	1451	B	62	103	117	11	293	3	296
TULA DE ALLENDE	558	1451	C1	49	111	90	7	257	5	262





## RESULTADOS ELECTORALES DIPUTADOS 1999

Nombre	Lista Nominal	Casilla	Tipo Casilla					Votos Validos	Votos Nulos	Votos Totales
TULA DE ALLENDE	736	1452	B	74	128	122	14	338	10	348
TULA DE ALLENDE	737	1452	C1	63	130	120	15	328	5	333
TULA DE ALLENDE	549	1453	B	70	117	76	5	268	4	272
TULA DE ALLENDE	550	1453	C1	81	113	75	4	273	3	276
TULA DE ALLENDE	550	1453	C2	73	125	64	7	269	7	276
TULA DE ALLENDE	0	1453	E	14	35	30	2	81	3	84
TULA DE ALLENDE	576	1454	B	58	141	87	7	293	8	301
TULA DE ALLENDE	576	1454	C1	71	109	73	7	260	324	584
TULA DE ALLENDE	441	1455	B	58	95	70	4	227	6	233
TULA DE ALLENDE	442	1455	C1	65	104	59	6	234	6	240
TULA DE ALLENDE	527	1456	B	62	91	87	9	249	9	258
TULA DE ALLENDE	527	1456	C1	48	123	75	9	255	3	258
TULA DE ALLENDE	528	1456	C2	60	113	74	5	252	4	256
TULA DE ALLENDE	556	1457	B	55	142	58	7	262	4	266
TULA DE ALLENDE	556	1457	C1	67	149	63	2	281	8	289
TULA DE ALLENDE	557	1457	C2	81	134	74	2	291	7	298
TULA DE ALLENDE	506	1458	B	67	114	81	4	266	6	272
TULA DE ALLENDE	507	1458	C1	52	110	74	7	243	9	252
TULA DE ALLENDE	507	1458	C2	80	134	57	0	271	12	283
TULA DE ALLENDE	748	1459	B	120	137	112	5	374	10	384
TULA DE ALLENDE	749	1459	C1	98	161	116	11	386	9	395
TULA DE ALLENDE	701	1460	B	100	147	107	7	361	8	369
TULA DE ALLENDE	702	1460	C1	103	140	96	11	350	12	362
TULA DE ALLENDE	393	1461	B	41	75	44	2	162	3	165
TULA DE ALLENDE	394	1461	C1	48	92	54	4	198	2	200
TULA DE ALLENDE	657	1462	B	67	140	71	8	286	11	297
TULA DE ALLENDE	658	1462	C1	83	157	68	7	315	14	329
TULA DE ALLENDE	292	1463	B	23	110	8	0	141	4	145
TULA DE ALLENDE	601	1464	B	11	165	94	2	272	10	282
TULA DE ALLENDE	602	1464	C1	8	177	113	4	302	13	315
TULA DE ALLENDE	131	1465	B	3	61	14	0	78	1	79
TULA DE ALLENDE	719	1466	B	58	169	73	2	302	10	312
TULA DE ALLENDE	719	1466	C1	52	161	63	2	278	0	278
TULA DE ALLENDE	177	1467	B	1	41	76	1	119	2	121
TULA DE ALLENDE	435	1468	B	11	159	64	4	238	8	246
TULA DE ALLENDE	339	1469	B	9	76	89	5	179	7	186
TULA DE ALLENDE	251	1470	B	12	97	24	0	133	5	138





## RESULTADOS ELECTORALES DIPUTADOS 1999

Nombre	Lista Nominal	Casilla	Tipo Casilla					Votos Validos	Votos Nulos	Votos Totales
TULA DE ALLENDE	61	1471	B	1	30	8	0	39	2	41
TULA DE ALLENDE	385	1472	B	19	101	56	3	179	3	182
TULA DE ALLENDE	386	1472	C1	12	99	83	3	197	7	204
TULA DE ALLENDE	434	1473	B	23	126	49	0	198	0	198
TULA DE ALLENDE	570	1474	B	43	122	110	3	278	3	281
TULA DE ALLENDE	570	1474	C1	26	176	107	2	311	5	316
TULA DE ALLENDE	305	1475	B	29	81	37	5	152	2	154
TULA DE ALLENDE	693	1476	B	43	158	98	2	301	12	313
TULA DE ALLENDE	694	1476	C1	59	185	102	3	349	0	349
TULA DE ALLENDE	548	1477	B	33	98	100	3	234	8	242
TULA DE ALLENDE	548	1477	C1	56	112	109	6	283	4	287
TULA DE ALLENDE	518	1478	B	44	137	53	3	237	7	244
TULA DE ALLENDE	519	1478	C1	38	144	66	8	256	5	261
TULA DE ALLENDE	743	1479	B	83	189	113	10	395	11	406
TULA DE ALLENDE	528	1480	B	48	144	70	0	262	9	271
TULA DE ALLENDE	528	1480	C1	46	142	74	6	268	9	277
TULA DE ALLENDE	528	1480	C2	66	170	59	4	299	233	532
TULA DE ALLENDE	444	1481	B	89	90	81	2	262	10	272
TULA DE ALLENDE	444	1481	C1	80	69	82	5	236	15	251
TULA DE ALLENDE	721	1482	B	87	231	32	0	350	12	362
TULA DE ALLENDE	644	1483	B	14	174	77	4	269	8	277
TULA DE ALLENDE	516	1484	B	43	97	61	6	207	6	213
TULA DE ALLENDE	516	1484	C1	52	114	49	2	217	6	223
TULA DE ALLENDE	671	1485	B	72	125	79	3	279	5	284
TULA DE ALLENDE	672	1485	C1	73	116	82	7	278	8	286
TULA DE ALLENDE	514	1486	B	82	108	49	10	249	5	254
TULA DE ALLENDE	514	1486	C1	81	128	55	12	276	0	276
TULA DE ALLENDE	630	1487	B	120	127	69	2	318	5	323
TULA DE ALLENDE	631	1487	C1	133	140	72	11	356	5	361
TULA DE ALLENDE	743	1488	B	111	131	97	14	353	7	360
TULA DE ALLENDE	744	1488	C1	134	152	89	0	375	14	389
TULA DE ALLENDE	607	1489	B	73	134	123	4	334	10	344
TULA DE ALLENDE	254	1490	B	19	41	26	5	91	2	93
TULA DE ALLENDE	431	1491	B	40	85	83	3	211	4	215
TULA DE ALLENDE	431	1491	C1	48	65	88	2	203	8	211
TULA DE ALLENDE	517	1492	B	62	104	73	3	242	3	245
TULA DE ALLENDE	517	1492	C1	67	118	54	4	243	5	248





## RESULTADOS ELECTORALES DIPUTADOS 1999

Nombre	Lista Nominal	Casilla	Tipo Casilla					Votos Validos	Votos Nulos	Votos Totales
TULA DE ALLENDE	518	1492	C2	64	103	61	5	233	6	239
TULA DE ALLENDE	587	1493	B	31	147	115	3	296	8	304
TULA DE ALLENDE	587	1493	C1	26	162	127	0	315	6	321
TULA DE ALLENDE	587	1493	C2	23	147	94	5	269	13	282
TULA DE ALLENDE	519	1494	B	101	125	39	7	272	1	273
TULA DE ALLENDE	519	1494	C1	90	115	44	9	258	10	268
TULA DE ALLENDE	519	1494	C2	111	125	37	9	282	5	287
TULA DE ALLENDE	531	1495	B	77	80	77	10	244	3	247
TULA DE ALLENDE	531	1495	C1	86	85	71	9	251	4	255
TULA DE ALLENDE	439	1496	B	66	85	44	9	204	7	211
TULA DE ALLENDE	439	1496	C1	95	83	28	6	212	5	217
TULA DE ALLENDE	729	1497	B	47	116	109	5	277	12	289
TULA DE ALLENDE	730	1497	C1	68	132	144	7	351	10	361
TULA DE ALLENDE	575	1498	B	45	102	99	5	251	8	259
TULA DE ALLENDE	576	1498	C1	45	114	73	6	238	6	244
TULA DE ALLENDE	576	1498	C2	53	93	74	7	227	12	239
TULA DE ALLENDE	507	1499	B	58	79	83	13	233	5	238
TULA DE ALLENDE	447	1500	B	36	75	76	3	190	4	194
TULA DE ALLENDE	447	1500	C1	46	58	71	10	185	7	192
TULA DE ALLENDE	94	1501	B	3	30	25	1	59	2	61
<b>TOTAL TULA DE ALLENDE</b>	<b>52467</b>			<b>5600</b>	<b>11897</b>	<b>7412</b>	<b>519</b>	<b>25428</b>	<b>1203</b>	<b>26631</b>
<b>Total Distrito IV</b>	<b>85973</b>			<b>8729</b>	<b>18638</b>	<b>12764</b>	<b>682</b>	<b>40813</b>	<b>1619</b>	<b>42432</b>
AJACUBA	447	0081	B	85	86	50	4	225	5	230
AJACUBA	448	0081	C1	71	97	31	6	205	6	211
AJACUBA	566	0082	B	86	84	50	0	220	2	222
AJACUBA	566	0082	C1	119	95	37	4	255	5	260
AJACUBA	435	0083	B	68	79	35	9	191	7	198
AJACUBA	435	0083	C1	73	59	26	3	161	11	172
AJACUBA	447	0084	B	90	111	40	4	245	8	253
AJACUBA	447	0084	C1	90	100	36	3	229	10	239
AJACUBA	447	0085	B	43	90	33	3	169	5	174
AJACUBA	447	0085	C1	58	80	25	1	164	4	168
AJACUBA	646	0086	B	61	81	31	0	173	14	187





## RESULTADOS ELECTORALES DIPUTADOS 1999

Nombre	Lista Nominal	Casilla	Tipo Casilla					Votos Validos	Votos Nulos	Votos Totales
AJACUBA	647	0086	C1	51	72	29	2	154	7	161
AJACUBA	181	0087	B	29	50	14	2	95	0	95
AJACUBA	643	0088	B	78	132	60	0	270	13	283
AJACUBA	643	0088	C1	78	139	63	3	283	11	294
AJACUBA	390	0089	B	32	75	34	0	141	0	141
AJACUBA	390	0089	C1	24	71	31	0	126	3	129
AJACUBA	245	0090	B	53	75	10	3	141	2	143
AJACUBA	169	0091	B	14	88	4	0	106	5	111
<b>TOTAL AJACUBA</b>	<b>8639</b>			<b>1203</b>	<b>1664</b>	<b>639</b>	<b>47</b>	<b>3553</b>	<b>118</b>	<b>3671</b>
ATITALAQUIA	515	0152	B	79	93	59	11	242	8	250
ATITALAQUIA	515	0152	C1	70	91	37	8	206	7	213
ATITALAQUIA	516	0152	C2	65	108	56	6	235	4	239
ATITALAQUIA	545	0153	B	78	92	58	9	237	6	243
ATITALAQUIA	545	0153	C1	75	63	47	7	192	8	200
ATITALAQUIA	545	0153	C2	76	75	39	8	198	1	199
ATITALAQUIA	538	0154	B	64	85	69	6	224	6	230
ATITALAQUIA	538	0154	C1	72	94	59	5	230	6	236
ATITALAQUIA	438	0155	B	59	144	27	4	234	4	238
ATITALAQUIA	439	0155	C1	54	118	39	5	216	6	222
ATITALAQUIA	619	0156	B	110	164	41	5	320	9	329
ATITALAQUIA	620	0156	C1	89	187	47	6	329	6	335
ATITALAQUIA	622	0157	B	96	91	60	11	258	7	265
ATITALAQUIA	623	0157	C1	106	105	70	9	290	10	300
ATITALAQUIA	638	0158	B	62	92	30	2	186	0	186
ATITALAQUIA	639	0158	C1	64	87	40	4	195	7	202
ATITALAQUIA	419	0159	B	66	87	46	6	205	6	211
ATITALAQUIA	420	0159	C1	54	86	59	6	205	2	207
ATITALAQUIA	671	0160	B	102	143	112	21	378	2	380
ATITALAQUIA	717	0161	B	95	89	96	6	286	2	288
ATITALAQUIA	718	0161	C1	104	83	113	5	305	7	312
<b>TOTAL ATITALAQUIA</b>	<b>11840</b>			<b>1640</b>	<b>2177</b>	<b>1204</b>	<b>150</b>	<b>5171</b>	<b>114</b>	<b>5285</b>
ATOTONILCO DE TULA	585	0206	B	70	115	62	6	253	5	258
ATOTONILCO DE TULA	585	0206	C1	91	112	65	11	279	8	287
ATOTONILCO DE TULA	527	0207	B	103	95	65	5	268	8	276
ATOTONILCO DE TULA	527	0207	C1	95	85	71	5	256	2	258

## RESULTADOS ELECTORALES DIPUTADOS 1999





Nombre	Lista Nominal	Casilla	Tipo Casilla					Votos Validos	Votos Nulos	Votos Totales
ATOTONILCO DE TULA	577	0208	B	64	120	75	9	268	4	272
ATOTONILCO DE TULA	578	0208	C1	73	100	91	9	273	4	277
ATOTONILCO DE TULA	722	0209	B	57	142	98	9	306	11	317
ATOTONILCO DE TULA	723	0209	C1	61	147	126	8	342	5	347
ATOTONILCO DE TULA	408	0210	B	27	89	37	0	153	8	161
ATOTONILCO DE TULA	422	0211	B	53	101	25	4	183	4	187
ATOTONILCO DE TULA	423	0211	C1	41	111	41	6	199	1	200
ATOTONILCO DE TULA	544	0212	B	50	81	132	7	270	10	280
ATOTONILCO DE TULA	477	0213	B	36	75	77	4	192	0	192
ATOTONILCO DE TULA	388	0214	B	42	55	76	6	179	6	185
ATOTONILCO DE TULA	389	0214	C1	36	69	88	2	195	4	199
ATOTONILCO DE TULA	641	0215	B	42	94	43	4	183	9	192
ATOTONILCO DE TULA	641	0215	C1	46	115	47	9	217	6	223
ATOTONILCO DE TULA	657	0216	B	47	138	106	2	293	7	300
ATOTONILCO DE TULA	657	0216	C1	39	143	118	1	301	9	310
ATOTONILCO DE TULA	658	0216	C2	41	177	115	5	338	3	341
ATOTONILCO DE TULA	266	0217	B	11	105	48	1	165	5	170
ATOTONILCO DE TULA	217	0218	B	13	92	25	0	130	5	135
ATOTONILCO DE TULA	160	0219	B	9	52	33	2	96	2	98
ATOTONILCO DE TULA	191	0220	B	2	82	18	0	102	5	107
ATOTONILCO DE TULA	213	0221	B	21	20	22	1	64	1	65
ATOTONILCO DE TULA	448	0222	B	89	80	45	11	225	4	229
ATOTONILCO DE TULA	448	0222	C1	90	75	51	5	221	3	224
ATOTONILCO DE TULA	379	0223	B	36	71	55	9	171	4	175
ATOTONILCO DE TULA	379	0223	C1	26	88	45	5	164	6	170
<b>TOTAL ATOTONILCO DE TULA</b>	<b>13830</b>			<b>1411</b>	<b>2829</b>	<b>1900</b>	<b>146</b>	<b>6286</b>	<b>149</b>	<b>6435</b>
TEPEJI DEL RÍO DE OCAMPO	465	1262	B	73	69	58	3	203	18	221
TEPEJI DEL RÍO DE OCAMPO	466	1262	C1	85	73	45	6	209	7	216
TEPEJI DEL RÍO DE OCAMPO	525	1263	B	121	73	45	7	246	7	253
TEPEJI DEL RÍO DE OCAMPO	525	1263	C1	134	72	37	7	250	8	258
TEPEJI DEL RÍO DE OCAMPO	526	1263	C2	134	73	36	7	250	8	258
TEPEJI DEL RÍO DE OCAMPO	427	1264	B	97	56	38	3	194	8	202
TEPEJI DEL RÍO DE OCAMPO	427	1264	C1	104	50	61	3	218	9	227
TEPEJI DEL RÍO DE OCAMPO	656	1265	B	161	62	58	9	290	13	303
TEPEJI DEL RÍO DE OCAMPO	469	1266	B	138	55	27	8	228	9	237
TEPEJI DEL RÍO DE OCAMPO	469	1266	C1	133	54	46	12	245	7	252

## RESULTADOS ELECTORALES DIPUTADOS 1999





Nombre	Lista Nominal	Casilla	Tipo Casilla					Votos Validos	Votos Nulos	Votos Totales
TEPEJI DEL RÍO DE OCAMPO	727	1267	B	193	98	56	9	356	16	372
TEPEJI DEL RÍO DE OCAMPO	728	1267	C1	173	135	52	4	364	6	370
TEPEJI DEL RÍO DE OCAMPO	466	1268	B	133	77	54	2	266	10	276
TEPEJI DEL RÍO DE OCAMPO	466	1268	C1	121	84	48	9	262	8	270
TEPEJI DEL RÍO DE OCAMPO	708	1269	B	208	141	60	15	424	17	441
TEPEJI DEL RÍO DE OCAMPO	709	1269	C1	224	99	71	14	408	21	429
TEPEJI DEL RÍO DE OCAMPO	606	1270	B	140	112	60	15	327	12	339
TEPEJI DEL RÍO DE OCAMPO	607	1270	C1	158	118	67	9	352	15	367
TEPEJI DEL RÍO DE OCAMPO	720	1271	B	186	152	56	16	410	6	416
TEPEJI DEL RÍO DE OCAMPO	720	1271	C1	179	162	58	20	419	11	430
TEPEJI DEL RÍO DE OCAMPO	638	1272	B	112	104	70	14	300	21	321
TEPEJI DEL RÍO DE OCAMPO	638	1272	C1	124	123	49	9	305	10	315
TEPEJI DEL RÍO DE OCAMPO	638	1272	C2	133	118	57	9	317	11	328
TEPEJI DEL RÍO DE OCAMPO	612	1273	B	136	119	56	13	324	14	338
TEPEJI DEL RÍO DE OCAMPO	613	1273	C1	176	101	42	9	328	9	337
TEPEJI DEL RÍO DE OCAMPO	682	1274	B	193	97	49	12	351	4	355
TEPEJI DEL RÍO DE OCAMPO	682	1274	C1	182	121	58	16	377	9	386
TEPEJI DEL RÍO DE OCAMPO	0	1274	E	1	5	8	0	14	2	16
TEPEJI DEL RÍO DE OCAMPO	565	1275	B	88	119	49	12	268	8	276
TEPEJI DEL RÍO DE OCAMPO	565	1275	C1	120	121	43	4	288	9	297
TEPEJI DEL RÍO DE OCAMPO	521	1276	B	142	102	40	10	294	1	295
TEPEJI DEL RÍO DE OCAMPO	521	1276	C1	148	81	39	18	286	9	295
TEPEJI DEL RÍO DE OCAMPO	522	1276	C2	101	95	58	7	261	12	273
TEPEJI DEL RÍO DE OCAMPO	482	1277	B	87	91	28	5	211	9	220
TEPEJI DEL RÍO DE OCAMPO	620	1278	B	80	106	126	4	316	8	324
TEPEJI DEL RÍO DE OCAMPO	621	1278	C1	67	108	122	9	306	20	326
TEPEJI DEL RÍO DE OCAMPO	621	1278	C2	74	139	110	6	329	13	342
TEPEJI DEL RÍO DE OCAMPO	468	1279	B	126	87	24	2	239	9	248
TEPEJI DEL RÍO DE OCAMPO	468	1279	C1	104	77	45	2	228	7	235
TEPEJI DEL RÍO DE OCAMPO	503	1280	B	159	72	12	12	255	8	263
TEPEJI DEL RÍO DE OCAMPO	503	1280	C1	188	82	8	9	287	10	297
TEPEJI DEL RÍO DE OCAMPO	470	1281	B	30	149	25	9	213	6	219
TEPEJI DEL RÍO DE OCAMPO	470	1281	C1	42	157	31	8	238	11	249
TEPEJI DEL RÍO DE OCAMPO	517	1282	B	111	56	57	8	232	9	241
TEPEJI DEL RÍO DE OCAMPO	517	1282	C1	87	58	59	11	215	7	222
TEPEJI DEL RÍO DE OCAMPO	671	1283	B	175	153	29	9	366	10	376
TEPEJI DEL RÍO DE OCAMPO	709	1284	B	175	204	39	3	421	10	431







## RESULTADOS ELECTORALES DIPUTADOS 1999

Nombre	Lista Nominal	Casilla	Tipo Casilla					Votos Validos	Votos Nulos	Votos Totales
TEPEJI DEL RÍO DE OCAMPO	709	1284	C1	149	224	33	6	412	8	420
TEPEJI DEL RÍO DE OCAMPO	475	1285	B	78	92	42	6	218	10	228
TEPEJI DEL RÍO DE OCAMPO	710	1286	B	96	238	80	6	420	18	438
TEPEJI DEL RÍO DE OCAMPO	543	1287	B	100	69	64	8	241	7	248
TEPEJI DEL RÍO DE OCAMPO	544	1287	C1	138	75	32	3	248	8	256
TEPEJI DEL RÍO DE OCAMPO	544	1287	C2	107	64	68	7	246	17	263
TEPEJI DEL RÍO DE OCAMPO	280	1288	B	11	75	38	0	124	8	132
TEPEJI DEL RÍO DE OCAMPO	416	1289	B	72	76	31	2	181	8	189
TEPEJI DEL RÍO DE OCAMPO	417	1289	C1	89	69	27	2	187	6	193
TEPEJI DEL RÍO DE OCAMPO	616	1290	B	33	141	35	6	215	7	222
TEPEJI DEL RÍO DE OCAMPO	447	1291	B	40	77	18	4	139	10	149
TEPEJI DEL RÍO DE OCAMPO	448	1291	C1	34	101	17	4	156	9	165
TEPEJI DEL RÍO DE OCAMPO	468	1292	B	47	110	50	0	207	22	229
TEPEJI DEL RÍO DE OCAMPO	469	1292	C1	41	95	38	4	178	24	202
TEPEJI DEL RÍO DE OCAMPO	623	1293	B	25	109	48	3	185	4	189
TEPEJI DEL RÍO DE OCAMPO	623	1293	C1	43	97	52	7	199	10	209
TEPEJI DEL RÍO DE OCAMPO	384	1294	B	11	151	43	5	210	26	236
TEPEJI DEL RÍO DE OCAMPO	384	1294	C1	13	140	61	2	216	18	234
<b>TOTAL TEPEJI DEL RÍO DE OCAMPO</b>	<b>35349</b>			<b>7183</b>	<b>6663</b>	<b>3143</b>	<b>483</b>	<b>17472</b>	<b>692</b>	<b>18164</b>
TETEPANGO	467	1303	B	11	59	150	1	221	4	225
TETEPANGO	467	1303	C1	10	69	140	3	222	11	233
TETEPANGO	410	1304	B	16	94	126	1	237	6	243
TETEPANGO	411	1304	C1	8	97	134	1	240	12	252
TETEPANGO	404	1305	B	10	98	88	0	196	12	208
TETEPANGO	404	1305	C1	11	118	111	0	240	3	243
TETEPANGO	463	1306	B	20	101	122	0	243	11	254
TETEPANGO	463	1306	C1	22	126	114	3	265	7	272
TETEPANGO	687	1307	B	50	108	162	0	320	9	329
TETEPANGO	453	1308	B	26	109	107	8	250	15	265
TETEPANGO	701	1309	B	46	174	133	4	357	10	367
<b>TOTAL TETEPANGO</b>	<b>5330</b>			<b>230</b>	<b>1153</b>	<b>1387</b>	<b>21</b>	<b>2791</b>	<b>100</b>	<b>2891</b>
TLAXCOAPAN	653	1429	B	95	130	79	5	309	8	317
TLAXCOAPAN	654	1429	C1	82	132	66	10	290	8	298
TLAXCOAPAN	517	1430	B	75	81	57	6	219	5	224
TLAXCOAPAN	517	1430	C1	72	101	56	7	236	4	240





## RESULTADOS ELECTORALES DIPUTADOS 1999

Nombre	Lista Nominal	Casilla	Tipo Casilla					Votos Validos	Votos Nulos	Votos Totales
TLAXCOAPAN	517	1430	C2	76	85	70	4	235	9	244
TLAXCOAPAN	521	1431	B	55	88	91	4	238	12	250
TLAXCOAPAN	521	1431	C1	61	104	88	7	260	10	270
TLAXCOAPAN	506	1432	B	63	115	68	7	253	3	256
TLAXCOAPAN	507	1432	C1	67	103	55	5	230	4	234
TLAXCOAPAN	492	1433	B	66	97	58	9	230	1	231
TLAXCOAPAN	492	1433	C1	64	80	54	3	201	1	202
TLAXCOAPAN	564	1434	B	80	87	85	11	263	7	270
TLAXCOAPAN	565	1434	C1	59	103	85	8	255	7	262
TLAXCOAPAN	417	1435	B	17	72	48	1	138	3	141
TLAXCOAPAN	418	1435	C1	23	67	58	0	148	2	150
TLAXCOAPAN	416	1436	B	33	76	39	0	148	5	153
TLAXCOAPAN	417	1436	C1	52	80	45	4	181	5	186
TLAXCOAPAN	536	1437	B	55	94	97	7	253	9	262
TLAXCOAPAN	536	1437	C1	60	102	86	1	249	10	259
TLAXCOAPAN	665	1438	B	47	153	96	4	300	17	317
TLAXCOAPAN	666	1438	C1	81	141	78	4	304	12	316
TLAXCOAPAN	658	1439	B	69	110	122	8	309	7	316
TLAXCOAPAN	531	1440	B	57	116	144	6	323	11	334
<b>TOTAL TLAXCOAPAN</b>	<b>12286</b>			<b>1409</b>	<b>2317</b>	<b>1725</b>	<b>121</b>	<b>5572</b>	<b>160</b>	<b>5732</b>
<b>Total Distrito V</b>	<b>87274</b>			<b>13076</b>	<b>16803</b>	<b>9998</b>	<b>968</b>	<b>40845</b>	<b>1333</b>	<b>42178</b>
CHAPANTONGO	487	0281	B	43	128	113	6	290	13	303
CHAPANTONGO	487	0281	C1	46	132	122	0	300	16	316
CHAPANTONGO	420	0282	B	58	111	80	11	260	11	271
CHAPANTONGO	420	0282	C1	61	82	117	4	264	3	267
CHAPANTONGO	486	0283	B	6	173	74	1	254	18	272
CHAPANTONGO	366	0284	B	17	141	55	3	216	7	223
CHAPANTONGO	348	0285	B	8	80	64	2	154	7	161
CHAPANTONGO	426	0286	B	7	134	17	0	158	13	171
CHAPANTONGO	426	0286	C1	2	142	17	1	162	7	169
CHAPANTONGO	393	0287	B	8	145	20	2	175	9	184
CHAPANTONGO	426	0288	B	14	84	113	4	215	6	221
CHAPANTONGO	427	0288	C1	20	93	97	2	212	12	224





## RESULTADOS ELECTORALES DIPUTADOS 1999

Nombre	Lista Nominal	Casilla	Tipo Casilla					Votos Validos	Votos Nulos	Votos Totales
CHAPANTONGO	675	0289	B	20	184	51	5	260	7	267
CHAPANTONGO	675	0289	C1	33	181	77	3	294	10	304
CHAPANTONGO	554	0290	B	14	263	47	2	326	9	335
<b>TOTAL CHAPANTONGO</b>	<b>7016</b>			<b>357</b>	<b>2073</b>	<b>1064</b>	<b>46</b>	<b>3540</b>	<b>148</b>	<b>3688</b>
HUICHAPAN	623	0510	B	98	102	135	0	335	7	342
HUICHAPAN	624	0510	C1	84	103	94	7	288	12	300
HUICHAPAN	667	0511	B	118	124	93	14	349	6	355
HUICHAPAN	668	0511	C1	89	116	109	9	323	8	331
HUICHAPAN	0	0511	E	13	17	19	1	50	3	53
HUICHAPAN	394	0512	B	56	88	43	5	192	7	199
HUICHAPAN	395	0512	C1	59	66	68	3	196	9	205
HUICHAPAN	533	0513	B	71	110	85	8	274	15	289
HUICHAPAN	533	0513	C1	66	102	95	9	272	10	282
HUICHAPAN	266	0514	B	4	146	9	0	159	7	166
HUICHAPAN	179	0515	B	5	104	3	2	114	7	121
HUICHAPAN	321	0516	B	10	104	16	0	130	9	139
HUICHAPAN	734	0517	B	25	217	92	4	338	20	358
HUICHAPAN	448	0518	B	12	135	38	2	187	8	195
HUICHAPAN	449	0518	C1	11	99	38	1	149	6	155
HUICHAPAN	492	0519	B	18	191	87	3	299	23	322
HUICHAPAN	433	0520	B	6	196	37	4	243	17	260
HUICHAPAN	434	0520	C1	15	206	31	2	254	9	263
HUICHAPAN	372	0521	B	7	177	25	1	210	5	215
HUICHAPAN	537	0522	B	24	173	58	2	257	9	266
HUICHAPAN	515	0523	B	32	97	55	6	190	0	190
HUICHAPAN	516	0523	C1	20	95	69	3	187	7	194
HUICHAPAN	270	0524	B	17	112	19	0	148	129	277
HUICHAPAN	363	0525	B	41	97	33	2	173	4	177
HUICHAPAN	288	0526	B	14	120	20	1	155	8	163
HUICHAPAN	308	0527	B	64	120	17	7	208	6	214
HUICHAPAN	560	0528	B	48	100	45	4	197	12	209
HUICHAPAN	560	0528	C1	37	113	62	0	212	15	227
HUICHAPAN	150	0529	B	11	65	16	0	92	6	98
HUICHAPAN	533	0530	B	8	217	36	2	263	4	267
HUICHAPAN	452	0531	B	70	62	54	6	192	7	199
HUICHAPAN	348	0532	B	22	126	29	1	178	5	183





## RESULTADOS ELECTORALES DIPUTADOS 1999

Nombre	Lista Nominal	Casilla	Tipo Casilla					Votos Validos	Votos Nulos	Votos Totales
HUICHAPAN	514	0533	B	37	167	29	4	237	12	249
HUICHAPAN	480	0534	B	58	100	71	10	239	10	249
HUICHAPAN	481	0534	C1	68	82	66	5	221	11	232
HUICHAPAN	502	0535	B	60	76	68	10	214	17	231
HUICHAPAN	502	0535	C1	74	63	77	7	221	6	227
HUICHAPAN	402	0536	B	36	122	61	5	224	8	232
HUICHAPAN	712	0537	B	18	212	138	0	368	337	705
HUICHAPAN	270	0538	B	5	122	18	5	150	7	157
HUICHAPAN	676	0539	B	65	191	23	3	282	7	289
HUICHAPAN	508	0540	B	36	92	14	0	142	8	150
HUICHAPAN	508	0540	C1	19	107	17	0	143	5	148
HUICHAPAN	201	0541	B	3	133	5	0	141	4	145
HUICHAPAN	226	0542	B	4	113	22	1	140	8	148
HUICHAPAN	675	0543	B	28	180	66	0	274	2	276
HUICHAPAN	595	0544	B	10	133	46	1	190	313	503
HUICHAPAN	596	0544	C1	10	110	51	0	171	5	176
HUICHAPAN	592	0545	B	68	182	59	10	319	15	334
HUICHAPAN	201	0546	B	8	87	15	0	110	97	207
<b>TOTAL HUICHAPAN</b>	<b>22606</b>			<b>1782</b>	<b>6172</b>	<b>2476</b>	<b>170</b>	<b>10600</b>	<b>1272</b>	<b>11872</b>
NOPALA DE VILLAGRÁN	609	0802	B	89	189	61	2	341	23	364
NOPALA DE VILLAGRÁN	609	0802	C1	84	176	60	3	323	16	339
NOPALA DE VILLAGRÁN	609	0802	C2	79	161	81	0	321	25	346
NOPALA DE VILLAGRÁN	685	0803	B	148	143	57	2	350	15	365
NOPALA DE VILLAGRÁN	685	0803	C1	126	166	40	0	332	12	344
NOPALA DE VILLAGRÁN	606	0804	B	45	221	62	2	330	17	347
NOPALA DE VILLAGRÁN	642	0805	B	33	159	130	0	322	28	350
NOPALA DE VILLAGRÁN	459	0806	B	19	124	108	4	255	8	263
NOPALA DE VILLAGRÁN	459	0806	C1	19	136	77	3	235	10	245
NOPALA DE VILLAGRÁN	633	0807	B	32	238	76	2	348	33	381
NOPALA DE VILLAGRÁN	633	0807	C1	30	275	82	1	388	11	399
NOPALA DE VILLAGRÁN	513	0808	B	39	159	74	0	272	19	291
NOPALA DE VILLAGRÁN	468	0809	B	34	193	36	4	267	17	284
NOPALA DE VILLAGRÁN	618	0810	B	33	191	95	2	321	17	338
NOPALA DE VILLAGRÁN	465	0811	B	20	178	61	0	259	13	272
<b>TOTAL NOPALA DE VILLAGRÁN</b>	<b>8693</b>			<b>830</b>	<b>2709</b>	<b>1100</b>	<b>25</b>	<b>4664</b>	<b>264</b>	<b>4928</b>





## RESULTADOS ELECTORALES DIPUTADOS 1999

Nombre	Lista Nominal	Casilla	Tipo Casilla					Votos Validos	Votos Nulos	Votos Totales
TECOZAUTLA	527	1152	B	121	61	28	1	211	11	222
TECOZAUTLA	527	1152	C1	114	62	26	4	206	11	217
TECOZAUTLA	528	1152	C2	125	64	30	3	222	5	227
TECOZAUTLA	553	1153	B	136	69	38	5	248	4	252
TECOZAUTLA	553	1153	C1	119	46	35	4	204	9	213
TECOZAUTLA	553	1153	C2	102	64	38	1	205	5	210
TECOZAUTLA	502	1154	B	12	170	28	4	214	26	240
TECOZAUTLA	406	1155	B	18	74	35	4	131	9	140
TECOZAUTLA	485	1156	B	66	97	10	0	173	6	179
TECOZAUTLA	553	1157	B	76	146	12	0	234	27	261
TECOZAUTLA	553	1157	C1	77	159	18	6	260	17	277
TECOZAUTLA	589	1158	B	21	237	19	0	277	14	291
TECOZAUTLA	598	1159	B	78	101	48	0	227	38	265
TECOZAUTLA	598	1159	C1	39	105	53	4	201	17	218
TECOZAUTLA	570	1160	B	35	182	57	0	274	15	289
TECOZAUTLA	447	1161	B	33	142	16	6	197	17	214
TECOZAUTLA	448	1161	C1	31	165	26	0	222	21	243
TECOZAUTLA	518	1162	B	21	174	48	3	246	16	262
TECOZAUTLA	519	1162	C1	22	159	39	0	220	34	254
TECOZAUTLA	689	1163	B	52	222	36	4	314	28	342
TECOZAUTLA	298	1164	B	32	85	14	1	132	7	139
TECOZAUTLA	329	1165	B	49	98	19	9	175	13	188
TECOZAUTLA	254	1166	B	12	108	17	3	140	17	157
TECOZAUTLA	216	1167	B	11	64	1	0	76	4	80
TECOZAUTLA	500	1168	B	26	307	44	0	377	43	420
TECOZAUTLA	212	1169	B	1	124	4	3	132	7	139
TECOZAUTLA	654	1170	B	85	138	27	0	250	12	262
TECOZAUTLA	674	1171	B	32	158	15	2	207	17	224
TECOZAUTLA	200	1172	B	22	104	7	4	137	6	143
TECOZAUTLA	641	1173	B	44	260	17	3	324	27	351
TECOZAUTLA	579	1174	B	33	266	14	7	320	22	342
TECOZAUTLA	579	1174	C1	23	260	27	6	316	32	348
TECOZAUTLA	619	1175	B	50	143	43	5	241	13	254
TECOZAUTLA	205	1176	B	15	84	18	0	117	18	135
<b>TOTAL TECOZAUTLA</b>	<b>16676</b>			<b>1733</b>	<b>4698</b>	<b>907</b>	<b>92</b>	<b>7430</b>	<b>568</b>	<b>7998</b>





## RESULTADOS ELECTORALES DIPUTADOS 1999

Nombre	Lista Nominal	Casilla	Tipo Casilla					Votos Validos	Votos Nulos	Votos Totales
<b>Total Distrito VI</b>	<b>54991</b>			<b>4702</b>	<b>15652</b>	<b>5547</b>	<b>333</b>	<b>26234</b>	<b>2252</b>	<b>28486</b>
NICOLÁS FLORES	504	0780	B	23	211	73	2	309	19	328
NICOLÁS FLORES	156	0781	B	8	50	25	2	85	11	96
NICOLÁS FLORES	199	0782	B	2	36	71	1	110	0	110
NICOLÁS FLORES	102	0783	B	0	36	27	0	63	2	65
NICOLÁS FLORES	204	0784	B	4	114	3	1	122	9	131
NICOLÁS FLORES	129	0785	B	2	52	12	0	66	8	74
NICOLÁS FLORES	109	0786	B	1	30	38	0	69	1	70
NICOLÁS FLORES	79	0787	B	0	22	28	0	50	0	50
NICOLÁS FLORES	219	0788	B	1	110	27	0	138	9	147
NICOLÁS FLORES	115	0789	B	3	34	38	0	75	4	79
NICOLÁS FLORES	174	0790	B	0	67	23	1	91	9	100
NICOLÁS FLORES	119	0791	B	2	56	15	0	73	8	81
NICOLÁS FLORES	79	0792	B	0	46	17	0	63	0	63
NICOLÁS FLORES	197	0793	B	3	54	29	4	90	6	96
NICOLÁS FLORES	57	0794	B	0	43	0	0	43	2	45
NICOLÁS FLORES	240	0795	B	3	117	44	1	165	11	176
NICOLÁS FLORES	195	0796	B	0	99	15	0	114	3	117
NICOLÁS FLORES	149	0797	B	5	66	25	1	97	9	106
NICOLÁS FLORES	81	0798	B	0	48	6	1	55	3	58
NICOLÁS FLORES	224	0799	B	5	108	5	0	118	11	129
NICOLÁS FLORES	198	0800	B	2	42	52	0	96	9	105
NICOLÁS FLORES	111	0801	B	1	32	26	0	59	6	65
<b>TOTAL NICOLÁS FLORES</b>	<b>3640</b>			<b>65</b>	<b>1473</b>	<b>599</b>	<b>14</b>	<b>2151</b>	<b>140</b>	<b>2291</b>
PACULA	421	0822	B	24	70	55	2	151	10	161
PACULA	430	0823	B	21	91	48	0	160	40	200
PACULA	635	0824	B	14	240	59	3	316	17	333
PACULA	328	0825	B	8	60	27	0	95	13	108
PACULA	222	0826	B	11	105	2	2	120	1	121
PACULA	204	0827	B	8	136	5	0	149	4	153
PACULA	250	0828	B	5	157	6	0	168	2	170
PACULA	357	0829	B	7	171	8	0	186	177	363
PACULA	161	0830	B	1	68	14	0	83	4	87
PACULA	276	0831	B	4	140	8	0	152	15	167

## RESULTADOS ELECTORALES DIPUTADOS 1999





Nombre	Lista Nominal	Casilla	Tipo Casilla					Votos Validos	Votos Nulos	Votos Totales
<b>TOTAL PACULA</b>	<b>3284</b>			<b>103</b>	<b>1238</b>	<b>232</b>	<b>7</b>	<b>1580</b>	<b>283</b>	<b>1863</b>
TASQUILLO	555	1132	B	47	101	132	1	281	14	295
TASQUILLO	452	1133	B	51	68	74	7	200	6	206
TASQUILLO	452	1133	C1	46	74	76	6	202	5	207
TASQUILLO	603	1134	B	64	90	110	8	272	21	293
TASQUILLO	604	1134	C1	53	111	124	7	295	11	306
TASQUILLO	399	1135	B	6	176	16	4	202	36	238
TASQUILLO	141	1136	B	5	35	19	0	59	7	66
TASQUILLO	424	1137	B	17	119	40	3	179	7	186
TASQUILLO	542	1138	B	20	71	170	3	264	0	264
TASQUILLO	348	1139	B	17	53	88	0	158	3	161
TASQUILLO	77	1140	B	8	30	15	0	53	2	55
TASQUILLO	268	1141	B	1	114	14	1	130	9	139
TASQUILLO	499	1142	B	6	137	69	8	220	42	262
TASQUILLO	219	1143	B	4	105	29	0	138	9	147
TASQUILLO	306	1144	B	1	74	107	1	183	8	191
TASQUILLO	321	1145	B	32	91	56	6	185	10	195
TASQUILLO	530	1146	B	21	162	124	3	310	23	333
TASQUILLO	275	1147	B	7	74	93	0	174	2	176
TASQUILLO	449	1148	B	4	88	78	3	173	14	187
TASQUILLO	368	1149	B	10	94	78	0	182	0	182
TASQUILLO	447	1150	B	31	159	29	0	219	17	236
TASQUILLO	447	1150	C1	19	126	17	0	162	15	177
TASQUILLO	596	1151	B	26	189	47	2	264	18	282
TASQUILLO	597	1151	C1	28	189	39	1	257	14	271
<b>TOTAL TASQUILLO</b>	<b>9919</b>			<b>524</b>	<b>2530</b>	<b>1644</b>	<b>64</b>	<b>4762</b>	<b>293</b>	<b>5055</b>
ZIMAPÁN	530	1644	B	73	56	45	2	176	4	180
ZIMAPÁN	531	1644	C1	59	69	36	3	167	12	179
ZIMAPÁN	531	1644	C2	74	63	58	2	197	4	201
ZIMAPÁN	430	1645	B	85	83	47	6	221	10	231
ZIMAPÁN	430	1645	C1	93	85	88	3	269	3	272
ZIMAPÁN	602	1646	B	114	115	110	9	348	16	364
ZIMAPÁN	635	1647	B	108	69	138	4	319	16	335
ZIMAPÁN	600	1648	B	148	112	110	1	371	7	378
ZIMAPÁN	480	1649	B	89	78	77	8	252	7	259

## RESULTADOS ELECTORALES DIPUTADOS 1999





Nombre	Lista Nominal	Casilla	Tipo Casilla					Votos Validos	Votos Nulos	Votos Totales
ZIMAPÁN	481	1649	C1	88	99	78	4	269	9	278
ZIMAPÁN	0	1649	E	20	20	20	0	60	2	62
ZIMAPÁN	589	1650	B	92	104	122	10	328	12	340
ZIMAPÁN	589	1650	C1	96	89	93	6	284	9	293
ZIMAPÁN	108	1651	B	2	31	7	0	40	1	41
ZIMAPÁN	114	1652	B	0	69	5	0	74	1	75
ZIMAPÁN	458	1653	B	33	110	71	3	217	16	233
ZIMAPÁN	146	1654	B	14	58	20	1	93	2	95
ZIMAPÁN	127	1655	B	3	50	23	1	77	4	81
ZIMAPÁN	144	1656	B	8	60	16	0	84	15	99
ZIMAPÁN	124	1657	B	6	50	3	0	59	73	132
ZIMAPÁN	52	1658	B	0	4	12	0	16	5	21
ZIMAPÁN	126	1659	B	5	49	19	0	73	2	75
ZIMAPÁN	261	1660	B	21	102	24	1	148	9	157
ZIMAPÁN	116	1661	B	1	25	9	0	35	7	42
ZIMAPÁN	376	1662	B	10	99	27	0	136	12	148
ZIMAPÁN	180	1663	B	12	63	26	3	104	2	106
ZIMAPÁN	227	1664	B	11	67	52	11	141	7	148
ZIMAPÁN	140	1665	B	13	42	12	0	67	2	69
ZIMAPÁN	66	1666	B	9	24	11	1	45	1	46
ZIMAPÁN	137	1667	B	15	29	18	0	62	0	62
ZIMAPÁN	715	1668	B	72	219	58	0	349	7	356
ZIMAPÁN	157	1669	B	7	48	37	0	92	4	96
ZIMAPÁN	162	1670	B	9	66	12	0	87	2	89
ZIMAPÁN	121	1671	B	12	35	8	1	56	3	59
ZIMAPÁN	141	1672	B	2	60	4	0	66	1	67
ZIMAPÁN	145	1673	B	1	72	1	0	74	1	75
ZIMAPÁN	84	1674	B	9	36	5	0	50	3	53
ZIMAPÁN	590	1675	B	53	119	123	4	299	10	309
ZIMAPÁN	483	1676	B	62	70	103	3	238	8	246
ZIMAPÁN	73	1677	B	8	23	3	0	34	3	37
ZIMAPÁN	382	1678	B	69	44	68	4	185	10	195
ZIMAPÁN	382	1678	C1	75	53	78	2	208	6	214
ZIMAPÁN	416	1679	B	72	92	61	1	226	15	241
ZIMAPÁN	416	1679	C1	73	76	51	4	204	15	219
ZIMAPÁN	523	1680	B	81	104	80	5	270	10	280
ZIMAPÁN	523	1680	C1	74	106	80	1	261	11	272







## RESULTADOS ELECTORALES DIPUTADOS 1999

Nombre	Lista Nominal	Casilla	Tipo Casilla					Votos Validos	Votos Nulos	Votos Totales
ZIMAPÁN	336	1681	B	0	98	17	23	138	8	146
ZIMAPÁN	523	1682	B	109	117	67	3	296	17	313
ZIMAPÁN	377	1683	B	75	63	46	7	191	5	196
ZIMAPÁN	378	1683	C1	79	59	31	5	174	8	182
ZIMAPÁN	641	1684	B	149	53	105	8	315	34	349
ZIMAPÁN	105	1685	B	27	15	15	0	57	6	63
ZIMAPÁN	227	1686	B	5	65	15	2	87	11	98
ZIMAPÁN	333	1687	B	10	147	14	1	172	14	186
ZIMAPÁN	306	1688	B	3	137	7	0	147	0	147
ZIMAPÁN	91	1689	B	0	31	4	0	35	7	42
ZIMAPÁN	53	1690	B	0	10	5	0	15	1	16
ZIMAPÁN	87	1691	B	9	43	12	0	64	2	66
ZIMAPÁN	239	1692	B	48	48	20	0	116	12	128
ZIMAPÁN	199	1693	B	23	49	33	0	105	8	113
ZIMAPÁN	658	1694	B	99	82	163	8	352	16	368
ZIMAPÁN	659	1694	C1	100	119	107	4	330	19	349
ZIMAPÁN	115	1695	B	13	48	8	0	69	3	72
ZIMAPÁN	226	1696	B	9	111	10	0	130	8	138
ZIMAPÁN	113	1697	B	4	45	16	3	68	2	70
ZIMAPÁN	168	1698	B	5	47	22	0	74	7	81
ZIMAPÁN	316	1699	B	17	131	19	2	169	14	183
ZIMAPÁN	305	1700	B	13	83	38	0	134	11	145
ZIMAPÁN	139	1701	B	17	39	21	0	77	14	91
ZIMAPÁN	372	1702	B	7	149	15	3	174	16	190
ZIMAPÁN	394	1703	B	16	167	24	5	212	8	220
ZIMAPÁN	201	1704	B	14	65	22	2	103	2	105
ZIMAPÁN	82	1705	B	4	26	6	0	36	54	90
ZIMAPÁN	315	1706	B	8	115	20	1	144	8	152
ZIMAPÁN	92	1707	B	1	49	10	0	60	3	63
<b>TOTAL ZIMAPÁN</b>	<b>22693</b>			<b>2845</b>	<b>5408</b>	<b>3041</b>	<b>181</b>	<b>11475</b>	<b>697</b>	<b>12172</b>
<b>Total Distrito VII</b>	<b>39536</b>			<b>3537</b>	<b>10649</b>	<b>5516</b>	<b>266</b>	<b>19968</b>	<b>1413</b>	<b>21381</b>
TIANGUISTENGO	720	1333	B	94	144	50	2	290	26	316
TIANGUISTENGO	709	1334	B	110	173	46	3	332	17	349





## RESULTADOS ELECTORALES DIPUTADOS 1999

Nombre	Lista Nominal	Casilla	Tipo Casilla					Votos Validos	Votos Nulos	Votos Totales
TIANGUISTENGO	244	1335	B	19	83	10	0	112	11	123
TIANGUISTENGO	431	1336	B	32	150	22	5	209	39	248
TIANGUISTENGO	400	1337	B	81	150	13	0	244	27	271
TIANGUISTENGO	561	1338	B	67	187	33	0	287	35	322
TIANGUISTENGO	174	1339	B	30	45	18	2	95	0	95
TIANGUISTENGO	390	1340	B	43	116	15	0	174	17	191
TIANGUISTENGO	405	1341	B	53	81	33	0	167	20	187
TIANGUISTENGO	506	1342	B	7	108	46	0	161	31	192
TIANGUISTENGO	285	1343	B	7	96	15	0	118	9	127
TIANGUISTENGO	382	1344	B	15	35	8	1	59	25	84
TIANGUISTENGO	382	1344	C1	30	51	17	2	100	17	117
TIANGUISTENGO	393	1345	B	14	109	18	0	141	61	202
TIANGUISTENGO	636	1346	B	25	172	34	5	236	18	254
TIANGUISTENGO	484	1347	B	54	98	7	2	161	27	188
TIANGUISTENGO	384	1348	B	32	97	2	1	132	8	140
<b>TOTAL TIANGUISTENGO</b>	<b>7486</b>			<b>713</b>	<b>1895</b>	<b>387</b>	<b>23</b>	<b>3018</b>	<b>388</b>	<b>3406</b>
XOCHICOATLÁN	575	1576	B	171	126	8	4	309	19	328
XOCHICOATLÁN	668	1577	B	174	148	30	9	361	42	403
XOCHICOATLÁN	581	1578	B	25	338	21	8	392	51	443
XOCHICOATLÁN	450	1579	B	56	233	13	7	309	37	346
XOCHICOATLÁN	153	1580	B	19	73	17	1	110	16	126
XOCHICOATLÁN	456	1581	B	102	182	5	4	293	17	310
XOCHICOATLÁN	366	1582	B	74	104	11	5	194	14	208
XOCHICOATLÁN	719	1583	B	61	322	24	5	412	75	487
XOCHICOATLÁN	462	1584	B	40	164	15	5	224	27	251
<b>TOTAL XOCHICOATLÁN</b>	<b>4430</b>			<b>722</b>	<b>1690</b>	<b>144</b>	<b>48</b>	<b>2604</b>	<b>298</b>	<b>2902</b>
ZACUALTIPÁN DE ÁNGELES	554	1600	B	114	103	9	1	227	9	236
ZACUALTIPÁN DE ÁNGELES	554	1600	C1	81	91	11	4	187	7	194
ZACUALTIPÁN DE ÁNGELES	451	1601	B	88	97	16	0	201	8	209
ZACUALTIPÁN DE ÁNGELES	452	1601	C1	102	114	15	0	231	8	239
ZACUALTIPÁN DE ÁNGELES	570	1602	B	170	72	9	4	255	4	259
ZACUALTIPÁN DE ÁNGELES	570	1602	C1	170	81	7	2	260	9	269
ZACUALTIPÁN DE ÁNGELES	509	1603	B	116	83	5	3	207	15	222
ZACUALTIPÁN DE ÁNGELES	509	1603	C1	134	82	5	3	224	12	236
ZACUALTIPÁN DE ÁNGELES	427	1604	B	100	82	13	4	199	3	202





## RESULTADOS ELECTORALES DIPUTADOS 1999

Nombre	Lista Nominal	Casilla	Tipo Casilla					Votos Validos	Votos Nulos	Votos Totales
ZACUALTIPÁN DE ÁNGELES	428	1604	C1	100	73	13	2	188	5	193
ZACUALTIPÁN DE ÁNGELES	486	1605	B	89	80	11	5	185	3	188
ZACUALTIPÁN DE ÁNGELES	486	1605	C1	88	72	9	2	171	8	179
ZACUALTIPÁN DE ÁNGELES	0	1605	E	40	26	4	0	70	4	74
ZACUALTIPÁN DE ÁNGELES	588	1606	B	132	73	13	1	219	14	233
ZACUALTIPÁN DE ÁNGELES	588	1606	C1	127	80	8	4	219	10	229
ZACUALTIPÁN DE ÁNGELES	416	1607	B	87	76	7	5	175	8	183
ZACUALTIPÁN DE ÁNGELES	417	1607	C1	107	72	3	3	185	11	196
ZACUALTIPÁN DE ÁNGELES	401	1608	B	89	57	2	6	154	6	160
ZACUALTIPÁN DE ÁNGELES	402	1608	C1	106	62	2	2	172	6	178
ZACUALTIPÁN DE ÁNGELES	343	1609	B	16	100	15	0	131	0	131
ZACUALTIPÁN DE ÁNGELES	513	1610	B	46	117	30	4	197	24	221
ZACUALTIPÁN DE ÁNGELES	581	1611	B	11	268	13	3	295	18	313
ZACUALTIPÁN DE ÁNGELES	143	1612	B	34	38	4	2	78	8	86
ZACUALTIPÁN DE ÁNGELES	368	1613	B	58	78	16	4	156	5	161
ZACUALTIPÁN DE ÁNGELES	599	1614	B	211	99	6	6	322	10	332
ZACUALTIPÁN DE ÁNGELES	503	1615	B	96	102	6	4	208	28	236
ZACUALTIPÁN DE ÁNGELES	418	1616	B	109	44	5	0	158	2	160
ZACUALTIPÁN DE ÁNGELES	376	1617	B	52	98	4	1	155	13	168
ZACUALTIPÁN DE ÁNGELES	458	1618	B	37	169	2	1	209	8	217
<b>TOTAL ZACUALTIPÁN DE ÁNGELES</b>	<b>13110</b>			<b>2710</b>	<b>2589</b>	<b>263</b>	<b>76</b>	<b>5638</b>	<b>266</b>	<b>5904</b>
<b>Total Distrito VIII</b>										
	<b>25026</b>			<b>4145</b>	<b>6174</b>	<b>794</b>	<b>147</b>	<b>11260</b>	<b>952</b>	<b>12212</b>
ELOXOCHITLÁN	540	0342	B	48	162	45	4	259	19	278
ELOXOCHITLÁN	105	0343	B	0	66	9	0	75	35	110
ELOXOCHITLÁN	78	0344	B	3	39	13	0	55	4	59
ELOXOCHITLÁN	577	0345	B	3	209	27	2	241	13	254
ELOXOCHITLÁN	197	0346	B	3	62	23	0	88	5	93
ELOXOCHITLÁN	85	0347	B	0	35	11	1	47	0	47
ELOXOCHITLÁN	180	0348	B	1	59	33	0	93	5	98
ELOXOCHITLÁN	182	0349	B	2	57	5	0	64	3	67
<b>TOTAL ELOXOCHITLÁN</b>	<b>1944</b>			<b>60</b>	<b>689</b>	<b>166</b>	<b>7</b>	<b>922</b>	<b>84</b>	<b>1006</b>
JUÁREZ HIDALGO	509	0642	B	6	192	77	2	277	16	293





## RESULTADOS ELECTORALES DIPUTADOS 1999

Nombre	Lista Nominal	Casilla	Tipo Casilla					Votos Validos	Votos Nulos	Votos Totales
JUÁREZ HIDALGO	278	0643	B	1	133	59	0	193	10	203
JUÁREZ HIDALGO	431	0644	B	0	153	105	0	258	27	285
JUÁREZ HIDALGO	718	0645	B	24	299	42	2	367	15	382
<b>TOTAL JUÁREZ HIDALGO</b>	<b>1936</b>			<b>31</b>	<b>777</b>	<b>283</b>	<b>4</b>	<b>1095</b>	<b>68</b>	<b>1163</b>
METZTITLÁN	377	0674	B	29	73	73	1	176	7	183
METZTITLÁN	378	0674	C1	28	61	85	0	174	10	184
METZTITLÁN	501	0675	B	44	107	78	0	229	7	236
METZTITLÁN	502	0675	C1	47	103	88	2	240	11	251
METZTITLÁN	426	0676	B	3	182	59	0	244	13	257
METZTITLÁN	225	0677	B	5	94	19	0	118	8	126
METZTITLÁN	518	0678	B	7	211	8	0	226	15	241
METZTITLÁN	529	0679	B	1	205	27	4	237	21	258
METZTITLÁN	552	0680	B	8	195	38	4	245	15	260
METZTITLÁN	552	0680	C1	7	238	23	4	272	11	283
METZTITLÁN	476	0681	B	9	129	73	0	211	9	220
METZTITLÁN	477	0681	C1	15	148	62	0	225	20	245
METZTITLÁN	163	0682	B	0	44	43	0	87	6	93
METZTITLÁN	231	0683	B	1	106	8	0	115	3	118
METZTITLÁN	383	0684	B	2	167	33	0	202	8	210
METZTITLÁN	229	0685	B	5	127	24	0	156	4	160
METZTITLÁN	479	0686	B	9	91	91	1	192	6	198
METZTITLÁN	276	0687	B	3	128	11	0	142	14	156
METZTITLÁN	287	0688	B	12	87	39	1	139	6	145
METZTITLÁN	559	0689	B	7	84	149	3	243	12	255
METZTITLÁN	237	0690	B	1	133	3	2	139	3	142
METZTITLÁN	425	0691	B	6	116	87	0	209	20	229
METZTITLÁN	223	0692	B	0	144	2	0	146	15	161
METZTITLÁN	463	0693	B	33	111	58	6	208	7	215
METZTITLÁN	517	0694	B	27	163	58	0	248	15	263
METZTITLÁN	602	0695	B	6	158	24	0	188	42	230
METZTITLÁN	123	0696	B	1	100	0	0	101	1	102
METZTITLÁN	720	0697	B	29	272	49	4	354	20	374
METZTITLÁN	394	0698	B	16	159	31	3	209	8	217
METZTITLÁN	124	0699	B	0	74	6	3	83	1	84
<b>TOTAL METZTITLÁN</b>	<b>11948</b>			<b>361</b>	<b>4010</b>	<b>1349</b>	<b>38</b>	<b>5758</b>	<b>338</b>	<b>6096</b>





## RESULTADOS ELECTORALES DIPUTADOS 1999

Nombre	Lista Nominal	Casilla	Tipo Casilla					Votos Validos	Votos Nulos	Votos Totales
SAN AGUSTÍN METZQUITITLÁN	716	0994	B	119	245	41	5	410	14	424
SAN AGUSTÍN METZQUITITLÁN	716	0994	C1	74	274	58	3	409	16	425
SAN AGUSTÍN METZQUITITLÁN	0	0994	E	2	3	1	1	7	0	7
SAN AGUSTÍN METZQUITITLÁN	204	0995	B	11	116	8	2	137	5	142
SAN AGUSTÍN METZQUITITLÁN	678	0996	B	90	284	31	0	405	28	433
SAN AGUSTÍN METZQUITITLÁN	498	0997	B	60	141	38	3	242	13	255
SAN AGUSTÍN METZQUITITLÁN	119	0998	B	8	83	5	2	98	1	99
SAN AGUSTÍN METZQUITITLÁN	265	0999	B	58	85	9	0	152	12	164
SAN AGUSTÍN METZQUITITLÁN	400	1000	B	36	155	2	6	199	14	213
SAN AGUSTÍN METZQUITITLÁN	421	1001	B	76	153	12	1	242	7	249
SAN AGUSTÍN METZQUITITLÁN	415	1002	B	108	73	53	6	240	12	252
SAN AGUSTÍN METZQUITITLÁN	126	1003	B	7	62	3	2	74	6	80
SAN AGUSTÍN METZQUITITLÁN	129	1004	B	15	39	7	2	63	2	65
SAN AGUSTÍN METZQUITITLÁN	417	1005	B	22	161	5	3	191	17	208
SAN AGUSTÍN METZQUITITLÁN	198	1006	B	33	97	2	2	134	9	143
SAN AGUSTÍN METZQUITITLÁN	115	1007	B	15	60	4	0	79	8	87
<b>TOTAL SAN AGUSTÍN METZQUITITLÁN</b>	<b>5417</b>			<b>734</b>	<b>2031</b>	<b>279</b>	<b>38</b>	<b>3082</b>	<b>164</b>	<b>3246</b>
TLAHUILTEPA	506	1378	B	8	209	38	1	256	14	270
TLAHUILTEPA	421	1379	B	6	182	41	0	229	0	229
TLAHUILTEPA	499	1380	B	3	222	35	1	261	6	267
TLAHUILTEPA	405	1381	B	3	194	6	0	203	210	413
TLAHUILTEPA	233	1382	B	2	86	4	0	92	6	98
TLAHUILTEPA	205	1383	B	1	86	61	0	148	3	151
TLAHUILTEPA	170	1384	B	0	65	23	0	88	3	91
TLAHUILTEPA	283	1385	B	2	172	13	0	187	6	193
TLAHUILTEPA	410	1386	B	7	165	39	2	213	22	235
TLAHUILTEPA	108	1387	B	1	59	0	2	62	0	62
TLAHUILTEPA	633	1388	B	37	239	15	3	294	29	323
TLAHUILTEPA	166	1389	B	2	67	10	0	79	11	90
TLAHUILTEPA	218	1390	B	1	99	17	0	117	0	117
TLAHUILTEPA	476	1391	B	45	59	142	2	248	15	263
TLAHUILTEPA	382	1392	B	32	135	69	5	241	21	262
TLAHUILTEPA	245	1393	B	4	166	3	2	175	0	175
TLAHUILTEPA	162	1394	B	2	66	21	0	89	7	96
<b>TOTAL TLAHUILTEPA</b>	<b>5522</b>			<b>156</b>	<b>2271</b>	<b>537</b>	<b>18</b>	<b>2982</b>	<b>353</b>	<b>3335</b>





## RESULTADOS ELECTORALES DIPUTADOS 1999

Nombre	Lista Nominal	Casilla	Tipo Casilla					Votos Validos	Votos Nulos	Votos Totales
<b>Total Distrito IX</b>	<b>26767</b>			<b>1342</b>	<b>9778</b>	<b>2614</b>	<b>105</b>	<b>13839</b>	<b>1007</b>	<b>14846</b>
ACAXOCHTLÁN	655	0013	B	138	136	14	1	289	18	307
ACAXOCHTLÁN	655	0013	C1	136	148	2	4	290	5	295
ACAXOCHTLÁN	554	0014	B	97	150	6	3	256	15	271
ACAXOCHTLÁN	555	0014	C1	111	154	7	5	277	17	294
ACAXOCHTLÁN	369	0015	B	43	80	4	2	129	19	148
ACAXOCHTLÁN	515	0016	B	62	150	5	1	218	24	242
ACAXOCHTLÁN	406	0017	B	3	131	1	0	135	30	165
ACAXOCHTLÁN	266	0018	B	24	39	3	3	69	11	80
ACAXOCHTLÁN	462	0019	B	42	93	1	0	136	16	152
ACAXOCHTLÁN	469	0020	B	41	33	4	1	79	21	100
ACAXOCHTLÁN	469	0020	C1	48	30	2	1	81	24	105
ACAXOCHTLÁN	711	0021	B	37	44	5	2	88	23	111
ACAXOCHTLÁN	533	0022	B	47	86	36	2	171	10	181
ACAXOCHTLÁN	534	0022	C1	48	86	25	5	164	8	172
ACAXOCHTLÁN	600	0023	B	35	162	17	4	218	26	244
ACAXOCHTLÁN	600	0023	C1	38	166	11	4	219	24	243
ACAXOCHTLÁN	701	0024	B	89	191	17	7	304	13	317
ACAXOCHTLÁN	701	0024	C1	90	197	16	3	306	18	324
ACAXOCHTLÁN	477	0025	B	52	97	4	3	156	5	161
ACAXOCHTLÁN	477	0025	C1	87	83	8	3	181	8	189
ACAXOCHTLÁN	606	0026	B	81	133	5	4	223	14	237
ACAXOCHTLÁN	690	0027	B	156	125	13	4	298	29	327
ACAXOCHTLÁN	690	0027	C1	146	125	16	2	289	26	315
ACAXOCHTLÁN	545	0028	B	90	140	16	10	256	30	286
ACAXOCHTLÁN	499	0029	B	98	92	19	3	212	50	262
ACAXOCHTLÁN	500	0029	C1	99	107	23	7	236	8	244
ACAXOCHTLÁN	536	0030	B	76	76	15	3	170	21	191
ACAXOCHTLÁN	537	0030	C1	61	73	16	6	156	25	181
ACAXOCHTLÁN	429	0031	B	34	54	7	0	95	22	117
ACAXOCHTLÁN	429	0031	C1	23	59	3	0	85	30	115
ACAXOCHTLÁN	497	0032	B	64	99	6	3	172	11	183
ACAXOCHTLÁN	497	0032	C1	70	98	6	5	179	19	198
ACAXOCHTLÁN	644	0033	B	73	147	12	4	236	24	260

## RESULTADOS ELECTORALES DIPUTADOS 1999





Nombre	Lista Nominal	Casilla	Tipo Casilla					Votos Validos	Votos Nulos	Votos Totales
<b>TOTAL ACAXOCHITLÁN</b>	<b>17808</b>			<b>2339</b>	<b>3584</b>	<b>345</b>	<b>105</b>	<b>6373</b>	<b>644</b>	<b>7017</b>
AGUA BLANCA DE ITURBIDE	646	0069	B	128	138	25	5	296	15	311
AGUA BLANCA DE ITURBIDE	647	0069	C1	124	139	27	8	298	3	301
AGUA BLANCA DE ITURBIDE	236	0070	B	10	105	15	3	133	7	140
AGUA BLANCA DE ITURBIDE	139	0071	B	5	42	9	4	60	4	64
AGUA BLANCA DE ITURBIDE	375	0072	B	11	137	58	1	207	10	217
AGUA BLANCA DE ITURBIDE	275	0073	B	28	47	61	0	136	7	143
AGUA BLANCA DE ITURBIDE	283	0074	B	27	107	10	5	149	0	149
AGUA BLANCA DE ITURBIDE	119	0075	B	13	47	5	0	65	2	67
AGUA BLANCA DE ITURBIDE	146	0076	B	4	62	4	0	70	4	74
AGUA BLANCA DE ITURBIDE	627	0077	B	25	335	8	2	370	23	393
AGUA BLANCA DE ITURBIDE	511	0078	B	52	160	28	0	240	14	254
AGUA BLANCA DE ITURBIDE	437	0079	B	56	107	33	3	199	6	205
AGUA BLANCA DE ITURBIDE	363	0080	B	25	111	34	3	173	6	179
<b>TOTAL AGUA BLANCA DE ITURBIDE</b>	<b>4804</b>			<b>508</b>	<b>1537</b>	<b>317</b>	<b>34</b>	<b>2396</b>	<b>101</b>	<b>2497</b>
HUEHUETLA	542	0441	B	50	158	61	2	271	21	292
HUEHUETLA	543	0441	C1	65	165	56	3	289	26	315
HUEHUETLA	543	0441	C2	68	171	39	0	278	19	297
HUEHUETLA	207	0442	B	10	86	16	5	117	5	122
HUEHUETLA	635	0443	B	54	158	67	0	279	21	300
HUEHUETLA	662	0444	B	15	201	39	3	258	24	282
HUEHUETLA	194	0445	B	5	70	25	0	100	4	104
HUEHUETLA	535	0446	B	17	236	64	2	319	16	335
HUEHUETLA	675	0447	B	8	145	41	6	200	31	231
HUEHUETLA	676	0447	C1	8	166	44	0	218	26	244
HUEHUETLA	523	0448	B	13	151	9	5	178	7	185
HUEHUETLA	386	0449	B	29	71	4	2	106	31	137
HUEHUETLA	386	0449	C1	34	65	5	0	104	16	120
HUEHUETLA	553	0450	B	40	150	7	3	200	10	210
HUEHUETLA	519	0451	B	96	209	11	4	320	18	338
HUEHUETLA	519	0451	C1	95	206	12	2	315	20	335
HUEHUETLA	387	0452	B	13	130	21	4	168	0	168
HUEHUETLA	387	0452	C1	31	123	25	0	179	21	200
HUEHUETLA	436	0453	B	40	204	37	1	282	11	293
HUEHUETLA	437	0453	C1	42	167	23	0	232	18	250

## RESULTADOS ELECTORALES DIPUTADOS 1999





Nombre	Lista Nominal	Casilla	Tipo Casilla					Votos Validos	Votos Nulos	Votos Totales
HUEHUETLA	414	0454	B	20	104	79	0	203	20	223
HUEHUETLA	415	0454	C1	32	134	77	0	243	13	256
HUEHUETLA	458	0455	B	14	130	58	2	204	17	221
HUEHUETLA	409	0456	B	17	153	36	3	209	27	236
<b>TOTAL HUEHUETLA</b>	<b>11441</b>			<b>816</b>	<b>3553</b>	<b>856</b>	<b>47</b>	<b>5272</b>	<b>422</b>	<b>5694</b>
METEPEC	636	0665	B	87	179	12	5	283	8	291
METEPEC	636	0665	C1	94	190	23	8	315	13	328
METEPEC	155	0666	B	27	55	16	0	98	2	100
METEPEC	410	0667	B	72	107	35	8	222	19	241
METEPEC	411	0667	C1	80	94	29	2	205	15	220
METEPEC	717	0668	B	148	196	37	9	390	19	409
METEPEC	718	0668	C1	134	178	39	8	359	25	384
METEPEC	229	0669	B	28	111	2	3	144	3	147
METEPEC	461	0670	B	53	161	12	5	231	11	242
METEPEC	714	0671	B	35	255	9	3	302	23	325
METEPEC	220	0672	B	15	64	1	1	81	5	86
METEPEC	372	0673	B	40	135	2	5	182	6	188
<b>TOTAL METEPEC</b>	<b>5679</b>			<b>813</b>	<b>1725</b>	<b>217</b>	<b>57</b>	<b>2812</b>	<b>149</b>	<b>2961</b>
SAN BARTOLO TUTOTEPEC	538	1026	B	64	155	42	4	265	11	276
SAN BARTOLO TUTOTEPEC	538	1026	C1	68	165	28	6	267	20	287
SAN BARTOLO TUTOTEPEC	510	1027	B	70	105	48	0	223	24	247
SAN BARTOLO TUTOTEPEC	510	1027	C1	86	124	49	3	262	21	283
SAN BARTOLO TUTOTEPEC	510	1027	C2	56	92	69	3	220	24	244
SAN BARTOLO TUTOTEPEC	383	1028	B	4	96	35	1	136	11	147
SAN BARTOLO TUTOTEPEC	153	1029	B	8	79	6	0	93	12	105
SAN BARTOLO TUTOTEPEC	583	1030	B	11	224	71	6	312	50	362
SAN BARTOLO TUTOTEPEC	643	1031	B	11	227	7	0	245	28	273
SAN BARTOLO TUTOTEPEC	551	1032	B	29	216	38	8	291	36	327
SAN BARTOLO TUTOTEPEC	150	1033	B	7	44	23	1	75	8	83
SAN BARTOLO TUTOTEPEC	701	1034	B	34	169	46	2	251	49	300
SAN BARTOLO TUTOTEPEC	317	1035	B	0	83	45	2	130	0	130
SAN BARTOLO TUTOTEPEC	462	1036	B	5	81	80	0	166	0	166
SAN BARTOLO TUTOTEPEC	463	1036	C1	9	114	85	1	209	29	238
SAN BARTOLO TUTOTEPEC	596	1037	B	13	182	60	1	256	20	276
SAN BARTOLO TUTOTEPEC	259	1038	B	36	50	57	2	145	18	163







## RESULTADOS ELECTORALES DIPUTADOS 1999

Nombre	Lista Nominal	Casilla	Tipo Casilla					Votos Validos	Votos Nulos	Votos Totales
SAN BARTOLO TUTOTEPEC	401	1039	B	19	113	42	0	174	22	196
SAN BARTOLO TUTOTEPEC	402	1039	C1	27	107	55	3	192	12	204
SAN BARTOLO TUTOTEPEC	184	1040	B	4	58	20	3	85	18	103
SAN BARTOLO TUTOTEPEC	192	1041	B	8	62	12	1	83	7	90
SAN BARTOLO TUTOTEPEC	164	1042	B	10	70	24	1	105	5	110
<b>TOTAL SAN BARTOLO TUTOTEPEC</b>	<b>9210</b>			<b>579</b>	<b>2616</b>	<b>942</b>	<b>48</b>	<b>4185</b>	<b>425</b>	<b>4610</b>
TENANGO DE DORIA	557	1177	B	44	131	99	7	281	284	565
TENANGO DE DORIA	610	1178	B	50	132	119	3	304	18	322
TENANGO DE DORIA	611	1178	C1	53	165	94	3	315	11	326
TENANGO DE DORIA	0	1178	E	14	29	13	1	57	1	58
TENANGO DE DORIA	277	1179	B	6	84	35	0	125	11	136
TENANGO DE DORIA	538	1180	B	45	126	72	0	243	33	276
TENANGO DE DORIA	539	1180	C1	44	116	62	3	225	22	247
TENANGO DE DORIA	534	1181	B	19	91	86	2	198	18	216
TENANGO DE DORIA	311	1182	B	4	87	51	0	142	6	148
TENANGO DE DORIA	647	1183	B	8	168	104	3	283	31	314
TENANGO DE DORIA	312	1184	B	16	91	36	0	143	14	157
TENANGO DE DORIA	416	1185	B	19	112	47	1	179	17	196
TENANGO DE DORIA	331	1186	B	6	104	48	0	158	12	170
TENANGO DE DORIA	383	1187	B	6	123	35	0	164	213	377
TENANGO DE DORIA	403	1188	B	6	116	63	0	185	7	192
TENANGO DE DORIA	403	1188	C1	8	126	44	0	178	21	199
TENANGO DE DORIA	561	1189	B	2	164	46	2	214	39	253
TENANGO DE DORIA	606	1190	B	39	200	18	0	257	38	295
<b>TOTAL TENANGO DE DORIA</b>	<b>8039</b>			<b>389</b>	<b>2165</b>	<b>1072</b>	<b>25</b>	<b>3651</b>	<b>796</b>	<b>4447</b>
<b>Total Distrito X</b>	<b>56981</b>			<b>5444</b>	<b>15180</b>	<b>3749</b>	<b>316</b>	<b>24689</b>	<b>2537</b>	<b>27226</b>
ALMOLOYA	512	0114	B	101	84	36	6	227	6	233
ALMOLOYA	512	0114	C1	78	99	41	3	221	8	229
ALMOLOYA	512	0114	C2	79	100	27	5	211	6	217
ALMOLOYA	451	0115	B	44	110	31	2	187	8	195
ALMOLOYA	451	0115	C1	64	123	19	4	210	11	221
ALMOLOYA	185	0116	B	13	98	2	0	113	16	129





## RESULTADOS ELECTORALES DIPUTADOS 1999

Nombre	Lista Nominal	Casilla	Tipo Casilla					Votos Validos	Votos Nulos	Votos Totales
ALMOLOYA	271	0117	B	10	110	12	1	133	5	138
ALMOLOYA	238	0118	B	43	60	10	0	113	22	135
ALMOLOYA	313	0119	B	64	81	11	5	161	6	167
ALMOLOYA	157	0120	B	18	45	3	0	66	1	67
ALMOLOYA	555	0121	B	25	303	19	4	351	17	368
ALMOLOYA	524	0122	B	44	130	27	1	202	11	213
ALMOLOYA	246	0123	B	50	73	8	2	133	3	136
ALMOLOYA	227	0124	B	43	73	23	0	139	9	148
ALMOLOYA	249	0125	B	21	70	36	2	129	7	136
ALMOLOYA	457	0126	B	113	144	21	4	282	3	285
<b>TOTAL ALMOLOYA</b>	<b>5860</b>			<b>810</b>	<b>1703</b>	<b>326</b>	<b>39</b>	<b>2878</b>	<b>139</b>	<b>3017</b>
APAN	525	0127	B	128	78	13	7	226	8	234
APAN	526	0127	C1	117	73	27	9	226	13	239
APAN	526	0127	C2	116	81	18	1	216	8	224
APAN	636	0128	B	169	97	21	6	293	9	302
APAN	636	0128	C1	160	78	27	1	266	15	281
APAN	636	0128	C2	157	82	11	6	256	6	262
APAN	539	0129	B	190	52	14	5	261	10	271
APAN	539	0129	C1	178	67	11	4	260	9	269
APAN	539	0129	C2	183	49	21	4	257	7	264
APAN	559	0130	B	172	55	20	4	251	7	258
APAN	559	0130	C1	166	67	12	5	250	10	260
APAN	560	0130	C2	192	61	18	6	277	6	283
APAN	579	0131	B	176	111	17	6	310	9	319
APAN	579	0131	C1	171	87	21	7	286	7	293
APAN	469	0132	B	133	99	7	1	240	2	242
APAN	469	0132	C1	129	97	14	2	242	5	247
APAN	489	0133	B	124	88	11	6	229	30	259
APAN	489	0133	C1	128	80	16	9	233	3	236
APAN	0	0133	E	8	7	5	0	20	1	21
APAN	622	0134	B	182	86	25	6	299	10	309
APAN	622	0134	C1	200	106	8	9	323	7	330
APAN	622	0134	C2	181	85	17	7	290	16	306
APAN	599	0135	B	178	113	17	4	312	5	317
APAN	599	0135	C1	163	127	17	6	313	13	326
APAN	521	0136	B	152	85	11	5	253	9	262





## RESULTADOS ELECTORALES DIPUTADOS 1999

Nombre	Lista Nominal	Casilla	Tipo Casilla					Votos Validos	Votos Nulos	Votos Totales
APAN	522	0136	C1	162	79	1	4	246	8	254
APAN	522	0136	C2	166	74	15	4	259	8	267
APAN	593	0137	B	201	71	13	2	287	15	302
APAN	593	0137	C1	221	65	19	5	310	14	324
APAN	382	0138	B	86	67	9	2	164	4	168
APAN	382	0138	C1	100	77	21	4	202	6	208
APAN	437	0139	B	21	177	15	2	215	22	237
APAN	269	0140	B	43	106	10	4	163	9	172
APAN	232	0141	B	25	87	14	0	126	3	129
APAN	372	0142	B	12	115	18	1	146	0	146
APAN	556	0143	B	113	174	12	5	304	11	315
APAN	556	0143	C1	129	148	15	4	296	7	303
APAN	499	0144	B	118	108	26	11	263	10	273
APAN	381	0145	B	79	40	16	2	137	5	142
APAN	381	0145	C1	94	42	1	2	139	6	145
APAN	434	0146	B	71	67	13	3	154	13	167
APAN	435	0146	C1	80	66	10	3	159	9	168
APAN	420	0147	B	65	99	9	2	175	5	180
APAN	420	0147	C1	64	116	5	0	185	6	191
APAN	419	0148	B	82	80	11	0	173	16	189
APAN	419	0148	C1	57	72	10	1	140	9	149
APAN	168	0149	B	49	47	3	4	103	72	175
APAN	497	0150	B	53	138	22	6	219	5	224
APAN	586	0151	B	64	65	26	8	163	7	170
<b>TOTAL APAN</b>	<b>23914</b>			<b>6008</b>	<b>4191</b>	<b>713</b>	<b>205</b>	<b>11117</b>	<b>495</b>	<b>11612</b>
EMILIANO ZAPATA	459	0350	B	81	75	41	11	208	5	213
EMILIANO ZAPATA	459	0350	C1	64	74	29	8	175	1	176
EMILIANO ZAPATA	534	0351	B	58	106	29	9	202	6	208
EMILIANO ZAPATA	535	0351	C1	64	92	42	7	205	2	207
EMILIANO ZAPATA	531	0352	B	63	94	56	9	222	0	222
EMILIANO ZAPATA	532	0352	C1	74	96	35	5	210	6	216
EMILIANO ZAPATA	634	0353	B	71	118	52	6	247	6	253
EMILIANO ZAPATA	634	0353	C1	80	93	53	12	238	5	243
EMILIANO ZAPATA	584	0354	B	60	121	36	7	224	8	232
EMILIANO ZAPATA	585	0354	C1	58	91	46	13	208	8	216
EMILIANO ZAPATA	515	0355	B	61	128	28	6	223	7	230





## RESULTADOS ELECTORALES DIPUTADOS 1999

Nombre	Lista Nominal	Casilla	Tipo Casilla					Votos Validos	Votos Nulos	Votos Totales
EMILIANO ZAPATA	516	0355	C1	40	135	43	6	224	7	231
EMILIANO ZAPATA	706	0356	B	62	229	49	5	345	5	350
EMILIANO ZAPATA	432	0357	B	42	95	27	5	169	6	175
EMILIANO ZAPATA	432	0357	C1	22	107	17	3	149	10	159
<b>TOTAL EMILIANO ZAPATA</b>	<b>8088</b>			<b>900</b>	<b>1654</b>	<b>583</b>	<b>112</b>	<b>3249</b>	<b>82</b>	<b>3331</b>
TEPEAPULCO	731	1191	B	87	166	56	9	318	0	318
TEPEAPULCO	732	1191	C1	64	170	68	8	310	4	314
TEPEAPULCO	642	1192	B	69	115	95	4	283	20	303
TEPEAPULCO	642	1192	C1	52	125	73	6	256	13	269
TEPEAPULCO	652	1193	B	98	128	71	5	302	10	312
TEPEAPULCO	653	1193	C1	91	132	70	0	293	12	305
TEPEAPULCO	449	1194	B	45	98	38	6	187	5	192
TEPEAPULCO	428	1195	B	68	70	40	4	182	5	187
TEPEAPULCO	428	1195	C1	69	69	35	2	175	6	181
TEPEAPULCO	573	1196	B	94	129	49	14	286	8	294
TEPEAPULCO	573	1196	C1	93	108	60	11	272	5	277
TEPEAPULCO	515	1197	B	71	112	49	5	237	5	242
TEPEAPULCO	515	1197	C1	55	129	55	6	245	2	247
TEPEAPULCO	515	1197	C2	69	97	51	2	219	9	228
TEPEAPULCO	608	1198	B	76	138	86	9	309	13	322
TEPEAPULCO	495	1199	B	67	88	49	7	211	3	214
TEPEAPULCO	495	1199	C1	83	102	45	6	236	9	245
TEPEAPULCO	226	1200	B	10	96	12	0	118	7	125
TEPEAPULCO	336	1201	B	26	127	12	4	169	7	176
TEPEAPULCO	446	1202	B	11	214	8	3	236	11	247
TEPEAPULCO	84	1203	B	4	49	8	0	61	2	63
TEPEAPULCO	360	1204	B	10	159	16	5	190	8	198
TEPEAPULCO	582	1205	B	17	162	69	3	251	17	268
TEPEAPULCO	506	1206	B	60	68	98	14	240	7	247
TEPEAPULCO	435	1207	B	60	79	47	18	204	6	210
TEPEAPULCO	670	1208	B	81	137	63	12	293	10	303
TEPEAPULCO	538	1209	B	62	81	46	9	198	7	205
TEPEAPULCO	538	1209	C1	52	93	52	17	214	12	226
TEPEAPULCO	414	1210	B	31	53	84	12	180	7	187
TEPEAPULCO	414	1210	C1	30	87	66	6	189	7	196
TEPEAPULCO	425	1211	B	69	76	48	7	200	8	208

## RESULTADOS ELECTORALES DIPUTADOS 1999





Nombre	Lista Nominal	Casilla	Tipo Casilla					Votos Validos	Votos Nulos	Votos Totales
TEPEAPULCO	425	1211	C1	74	70	46	0	190	2	192
TEPEAPULCO	505	1212	B	84	109	30	13	236	7	243
TEPEAPULCO	505	1212	C1	94	86	50	11	241	6	247
TEPEAPULCO	506	1212	C2	85	91	54	18	248	2	250
TEPEAPULCO	450	1213	B	69	83	41	11	204	5	209
TEPEAPULCO	451	1213	C1	76	68	40	10	194	5	199
TEPEAPULCO	384	1214	B	41	68	27	4	140	5	145
TEPEAPULCO	384	1214	C1	47	62	42	5	156	7	163
TEPEAPULCO	501	1215	B	79	108	46	14	247	5	252
TEPEAPULCO	501	1215	C1	86	87	49	16	238	11	249
TEPEAPULCO	502	1215	C2	74	97	52	21	244	6	250
TEPEAPULCO	745	1216	B	127	167	45	31	370	10	380
TEPEAPULCO	593	1217	B	87	115	51	19	272	0	272
TEPEAPULCO	593	1217	C1	99	123	38	15	275	17	292
TEPEAPULCO	539	1218	B	94	111	33	17	255	11	266
TEPEAPULCO	540	1218	C1	81	130	45	9	265	12	277
TEPEAPULCO	648	1219	B	84	110	60	13	267	0	267
TEPEAPULCO	520	1220	B	79	109	67	12	267	10	277
TEPEAPULCO	520	1220	C1	78	74	49	15	216	3	219
TEPEAPULCO	520	1220	C2	78	119	62	13	272	5	277
TEPEAPULCO	569	1221	B	96	98	57	17	268	5	273
TEPEAPULCO	569	1221	C1	118	94	44	22	278	8	286
TEPEAPULCO	439	1222	B	45	82	35	16	178	3	181
TEPEAPULCO	440	1222	C1	57	75	40	13	185	8	193
TEPEAPULCO	425	1223	B	66	61	32	10	169	0	169
TEPEAPULCO	426	1223	C1	82	57	35	8	182	3	185
TEPEAPULCO	482	1224	B	63	123	37	12	235	9	244
TEPEAPULCO	482	1224	C1	61	105	38	12	216	7	223
TEPEAPULCO	692	1225	B	106	116	80	20	322	9	331
TEPEAPULCO	558	1226	B	70	172	29	6	277	15	292
TEPEAPULCO	547	1227	B	97	181	48	11	337	8	345
TEPEAPULCO	519	1228	B	28	170	58	3	259	4	263
TEPEAPULCO	520	1228	C1	29	162	63	4	258	5	263
<b>TOTAL TEPEAPULCO</b>	<b>32620</b>			<b>4308</b>	<b>6940</b>	<b>3142</b>	<b>635</b>	<b>15025</b>	<b>458</b>	<b>15483</b>
TLANALAPA	469	1395	B	53	108	40	9	210	6	216
TLANALAPA	470	1395	C1	71	112	35	9	227	4	231

## RESULTADOS ELECTORALES DIPUTADOS 1999





Nombre	Lista Nominal	Casilla	Tipo Casilla					Votos Validos	Votos Nulos	Votos Totales
TLANALAPA	433	1396	B	85	71	44	11	211	2	213
TLANALAPA	433	1396	C1	67	101	49	10	227	3	230
TLANALAPA	463	1397	B	74	83	53	8	218	1	219
TLANALAPA	463	1397	C1	81	96	41	7	225	6	231
TLANALAPA	552	1398	B	62	114	44	8	228	5	233
TLANALAPA	553	1398	C1	55	97	67	8	227	9	236
TLANALAPA	487	1399	B	63	82	55	6	206	3	209
TLANALAPA	488	1399	C1	72	89	75	5	241	8	249
TLANALAPA	234	1400	B	10	79	33	0	122	8	130
TLANALAPA	443	1401	B	68	104	42	4	218	3	221
TLANALAPA	721	1402	B	125	157	54	22	358	6	364
<b>TOTAL TLANALAPA</b>	<b>6209</b>			<b>886</b>	<b>1293</b>	<b>632</b>	<b>107</b>	<b>2918</b>	<b>64</b>	<b>2982</b>
<b>Total Distrito XI</b>	<b>76691</b>			<b>12912</b>	<b>15781</b>	<b>5396</b>	<b>1098</b>	<b>35187</b>	<b>1238</b>	<b>36425</b>

TIZAYUCA	591	1349	B	42	136	38	3	219	10	229
TIZAYUCA	591	1349	C1	53	123	35	3	214	10	224
TIZAYUCA	517	1350	B	58	113	39	4	214	6	220
TIZAYUCA	518	1350	C1	67	89	40	8	204	5	209
TIZAYUCA	518	1350	C2	60	111	34	7	212	11	223
TIZAYUCA	526	1351	B	76	122	40	5	243	3	246
TIZAYUCA	526	1351	C1	74	98	43	5	220	7	227
TIZAYUCA	527	1351	C2	58	106	69	3	236	8	244
TIZAYUCA	599	1352	B	73	109	57	1	240	9	249
TIZAYUCA	599	1352	C1	72	89	62	6	229	5	234
TIZAYUCA	599	1352	C2	78	103	45	4	230	7	237
TIZAYUCA	523	1353	B	78	89	31	5	203	5	208
TIZAYUCA	523	1353	C1	82	87	26	5	200	0	200
TIZAYUCA	524	1353	C2	75	81	25	6	187	2	189
TIZAYUCA	539	1354	B	61	71	54	5	191	5	196
TIZAYUCA	539	1354	C1	45	108	30	5	188	6	194
TIZAYUCA	0	1354	E	14	27	13	0	54	1	55
TIZAYUCA	691	1355	B	68	169	47	8	292	5	297
TIZAYUCA	692	1355	C1	77	162	41	8	288	5	293
TIZAYUCA	696	1356	B	57	183	50	0	290	6	296

## RESULTADOS ELECTORALES DIPUTADOS 1999





Nombre	Lista Nominal	Casilla	Tipo Casilla					Votos Validos	Votos Nulos	Votos Totales
TIZAYUCA	697	1356	C1	39	150	35	10	234	2	236
TIZAYUCA	509	1357	B	32	96	19	5	152	0	152
TIZAYUCA	509	1357	C1	23	97	14	2	136	5	141
TIZAYUCA	509	1357	C2	38	92	11	3	144	5	149
TIZAYUCA	525	1358	B	35	60	67	7	169	8	177
TIZAYUCA	525	1358	C1	40	71	53	9	173	9	182
TIZAYUCA	526	1358	C2	34	60	54	5	153	2	155
TIZAYUCA	407	1359	B	33	88	43	5	169	3	172
TIZAYUCA	408	1359	C1	34	70	43	4	151	4	155
TIZAYUCA	516	1360	B	36	110	45	5	196	4	200
TIZAYUCA	516	1360	C1	54	126	34	8	222	4	226
TIZAYUCA	421	1361	B	29	91	32	4	156	3	159
TIZAYUCA	421	1361	C1	32	99	30	0	161	0	161
TIZAYUCA	586	1362	B	57	113	57	8	235	6	241
TIZAYUCA	586	1362	C1	60	108	56	8	232	8	240
TIZAYUCA	702	1363	B	73	119	56	7	255	9	264
TIZAYUCA	702	1363	C1	81	131	53	6	271	12	283
TIZAYUCA	368	1364	B	35	75	28	6	144	2	146
TIZAYUCA	472	1365	B	38	108	22	0	168	17	185
TIZAYUCA	472	1365	C1	58	97	16	2	173	8	181
TIZAYUCA	559	1366	B	63	113	22	10	208	8	216
TIZAYUCA	560	1366	C1	89	130	29	4	252	7	259
TIZAYUCA	656	1367	B	56	85	49	0	190	8	198
TIZAYUCA	657	1367	C1	50	80	48	3	181	9	190
TIZAYUCA	657	1367	C2	47	73	51	5	176	5	181
TIZAYUCA	480	1368	B	43	96	46	8	193	6	199
TIZAYUCA	480	1368	C1	42	98	65	5	210	7	217
<b>TOTAL TIZAYUCA</b>	<b>25264</b>			<b>2519</b>	<b>4812</b>	<b>1897</b>	<b>230</b>	<b>9458</b>	<b>277</b>	<b>9735</b>
TOLCAYUCA	702	1441	B	209	89	39	13	350	7	357
TOLCAYUCA	609	1442	B	192	104	27	5	328	0	328
TOLCAYUCA	610	1442	C1	193	103	21	4	321	7	328
TOLCAYUCA	560	1443	B	152	113	20	8	293	4	297
TOLCAYUCA	588	1444	B	156	150	20	3	329	7	336
TOLCAYUCA	589	1444	C1	128	145	18	0	291	21	312
TOLCAYUCA	459	1445	B	73	117	12	5	207	9	216
TOLCAYUCA	573	1446	B	118	159	50	3	330	0	330

## RESULTADOS ELECTORALES DIPUTADOS 1999

Nombre	Lista Nominal	Casilla	Tipo Casilla					Votos Validos	Votos Nulos	Votos Totales
TOLCAYUCA	710	1447	B	138	158	49	6	351	7	358
TOLCAYUCA	711	1447	C1	121	165	37	7	330	14	344
TOLCAYUCA	122	1448	B	14	56	5	0	75	1	76
<b>TOTAL TOLCAYUCA</b>	<b>6233</b>			<b>1494</b>	<b>1359</b>	<b>298</b>	<b>54</b>	<b>3205</b>	<b>77</b>	<b>3282</b>
VILLA DE TEZONTEPEC	576	1556	B	53	150	18	7	228	6	234
VILLA DE TEZONTEPEC	577	1556	C1	51	155	24	5	235	9	244
VILLA DE TEZONTEPEC	410	1557	B	32	113	15	6	166	0	166
VILLA DE TEZONTEPEC	411	1557	C1	48	117	18	4	187	7	194
VILLA DE TEZONTEPEC	390	1558	B	43	87	16	3	149	5	154
VILLA DE TEZONTEPEC	390	1558	C1	42	81	17	3	143	4	147
VILLA DE TEZONTEPEC	378	1559	B	45	110	17	11	183	3	186
VILLA DE TEZONTEPEC	378	1559	C1	40	98	25	4	167	4	171
VILLA DE TEZONTEPEC	621	1560	B	47	207	26	6	286	17	303
VILLA DE TEZONTEPEC	633	1561	B	49	133	45	6	233	9	242
VILLA DE TEZONTEPEC	633	1561	C1	41	127	44	10	222	10	232
VILLA DE TEZONTEPEC	158	1562	B	19	27	13	2	61	1	62
<b>TOTAL VILLA DE TEZONTEPEC</b>	<b>5555</b>			<b>510</b>	<b>1405</b>	<b>278</b>	<b>67</b>	<b>2260</b>	<b>75</b>	<b>2335</b>
ZAPOTLÁN DE JUÁREZ	717	1619	B	123	176	37	7	343	12	355
ZAPOTLÁN DE JUÁREZ	717	1619	C1	138	214	39	17	408	18	426
ZAPOTLÁN DE JUÁREZ	733	1620	B	144	164	43	9	360	14	374
ZAPOTLÁN DE JUÁREZ	734	1620	C1	127	170	45	12	354	5	359
ZAPOTLÁN DE JUÁREZ	729	1621	B	129	131	27	3	290	19	309
ZAPOTLÁN DE JUÁREZ	730	1621	C1	155	136	36	5	332	10	342
ZAPOTLÁN DE JUÁREZ	443	1622	B	112	70	22	0	204	6	210
ZAPOTLÁN DE JUÁREZ	443	1622	C1	92	73	12	10	187	22	209
ZAPOTLÁN DE JUÁREZ	461	1623	B	147	87	17	0	251	12	263
ZAPOTLÁN DE JUÁREZ	461	1623	C1	110	90	35	8	243	5	248
ZAPOTLÁN DE JUÁREZ	583	1624	B	133	109	30	7	279	16	295
ZAPOTLÁN DE JUÁREZ	611	1625	B	113	184	18	7	322	7	329
ZAPOTLÁN DE JUÁREZ	611	1625	C1	107	180	30	10	327	13	340
ZAPOTLÁN DE JUÁREZ	426	1626	B	78	134	11	3	226	8	234
ZAPOTLÁN DE JUÁREZ	427	1626	C1	81	115	22	0	218	8	226
<b>TOTAL ZAPOTLÁN DE JUÁREZ</b>	<b>8826</b>			<b>1789</b>	<b>2033</b>	<b>424</b>	<b>98</b>	<b>4344</b>	<b>175</b>	<b>4519</b>
ZEMPOALA	449	1627	B	48	87	35	6	176	5	181







## RESULTADOS ELECTORALES DIPUTADOS 1999

Nombre	Lista Nominal	Casilla	Tipo Casilla					Votos Validos	Votos Nulos	Votos Totales
ZEMPOALA	449	1627	C1	45	111	48	5	209	4	213
ZEMPOALA	583	1628	B	100	103	44	10	257	11	268
ZEMPOALA	584	1628	C1	132	105	46	14	297	11	308
ZEMPOALA	718	1629	B	135	131	61	19	346	15	361
ZEMPOALA	718	1629	C1	149	124	85	12	370	17	387
ZEMPOALA	398	1630	B	43	78	53	8	182	10	192
ZEMPOALA	750	1631	B	69	190	44	19	322	21	343
ZEMPOALA	750	1631	C1	77	253	43	10	383	17	400
ZEMPOALA	464	1632	B	43	111	28	0	182	18	200
ZEMPOALA	465	1632	C1	42	130	15	0	187	12	199
ZEMPOALA	523	1633	B	49	103	23	5	180	6	186
ZEMPOALA	524	1633	C1	39	144	30	2	215	12	227
ZEMPOALA	464	1634	B	35	116	42	4	197	13	210
ZEMPOALA	435	1635	B	48	142	14	4	208	12	220
ZEMPOALA	435	1635	C1	49	149	14	0	212	16	228
ZEMPOALA	473	1636	B	23	207	22	6	258	0	258
ZEMPOALA	514	1637	B	46	177	13	7	243	10	253
ZEMPOALA	515	1637	C1	38	156	22	1	217	17	234
ZEMPOALA	515	1637	C2	43	203	19	3	268	16	284
ZEMPOALA	456	1638	B	21	152	36	1	210	8	218
ZEMPOALA	457	1638	C1	23	147	28	1	199	8	207
ZEMPOALA	523	1639	B	26	175	74	5	280	6	286
ZEMPOALA	191	1640	B	24	88	13	3	128	4	132
ZEMPOALA	736	1641	B	89	199	118	7	413	7	420
ZEMPOALA	525	1642	B	118	120	35	4	277	4	281
ZEMPOALA	525	1642	C1	117	115	35	4	271	0	271
ZEMPOALA	329	1643	B	122	73	17	0	212	3	215
<b>TOTAL ZEMPOALA</b>	<b>14468</b>			<b>1793</b>	<b>3889</b>	<b>1057</b>	<b>160</b>	<b>6899</b>	<b>283</b>	<b>7182</b>





<b>Total Distrito XII</b>	<b>60346</b>			<b>8105</b>	<b>13498</b>	<b>3954</b>	<b>609</b>	<b>26166</b>	<b>887</b>	<b>27053</b>
---------------------------	--------------	--	--	-------------	--------------	-------------	------------	--------------	------------	--------------

ATLAPEXCO	531	0162	B	53	173	58	0	284	24	308
ATLAPEXCO	531	0162	C1	83	181	45	9	318	8	326
ATLAPEXCO	677	0163	B	8	382	55	8	453	49	502
ATLAPEXCO	261	0164	B	25	115	15	2	157	12	169





## RESULTADOS ELECTORALES DIPUTADOS 1999

Nombre	Lista Nominal	Casilla	Tipo Casilla					Votos Validos	Votos Nulos	Votos Totales
ATLAPEXCO	392	0165	B	44	91	47	6	188	29	217
ATLAPEXCO	392	0165	C1	54	121	43	5	223	8	231
ATLAPEXCO	562	0166	B	10	235	118	2	365	16	381
ATLAPEXCO	278	0167	B	1	135	60	2	198	20	218
ATLAPEXCO	337	0168	B	5	148	65	2	220	16	236
ATLAPEXCO	411	0169	B	0	150	159	0	309	11	320
ATLAPEXCO	411	0169	C1	3	142	169	0	314	16	330
ATLAPEXCO	601	0170	B	8	287	90	2	387	50	437
ATLAPEXCO	476	0171	B	14	99	137	4	254	19	273
ATLAPEXCO	477	0171	C1	10	123	106	3	242	24	266
ATLAPEXCO	336	0172	B	4	155	31	0	190	1	191
ATLAPEXCO	316	0173	B	1	79	142	0	222	13	235
ATLAPEXCO	325	0174	B	3	150	70	1	224	12	236
ATLAPEXCO	419	0175	B	5	88	55	0	148	19	167
ATLAPEXCO	633	0176	B	3	270	131	6	410	35	445
ATLAPEXCO	694	0177	B	15	197	217	11	440	0	440
<b>TOTAL ATLAPEXCO</b>	<b>9060</b>			<b>349</b>	<b>3321</b>	<b>1813</b>	<b>63</b>	<b>5546</b>	<b>382</b>	<b>5928</b>
HUAUTLA	525	0405	B	101	114	38	8	261	13	274
HUAUTLA	526	0405	C1	110	118	31	7	266	15	281
HUAUTLA	438	0406	B	85	110	22	12	229	9	238
HUAUTLA	438	0406	C1	70	107	35	6	218	9	227
HUAUTLA	302	0407	B	9	38	145	0	192	7	199
HUAUTLA	302	0408	B	64	124	13	6	207	15	222
HUAUTLA	502	0409	B	46	183	7	11	247	35	282
HUAUTLA	294	0410	B	7	8	157	1	173	12	185
HUAUTLA	496	0411	B	8	9	300	2	319	25	344
HUAUTLA	305	0412	B	0	3	172	0	175	9	184
HUAUTLA	481	0413	B	17	138	118	5	278	122	400
HUAUTLA	347	0414	B	10	127	16	47	200	36	236
HUAUTLA	450	0415	B	70	63	104	13	250	27	277
HUAUTLA	270	0416	B	26	88	23	6	143	47	190
HUAUTLA	522	0417	B	59	159	68	10	296	26	322
HUAUTLA	522	0417	C1	53	151	50	12	266	18	284
HUAUTLA	355	0418	B	34	70	98	2	204	19	223
HUAUTLA	473	0419	B	8	129	5	0	142	16	158
HUAUTLA	474	0419	C1	54	126	6	0	186	0	186





## RESULTADOS ELECTORALES DIPUTADOS 1999

Nombre	Lista Nominal	Casilla	Tipo Casilla					Votos Validos	Votos Nulos	Votos Totales
HUAUTLA	285	0420	B	93	47	19	8	167	21	188
HUAUTLA	195	0421	B	70	23	6	7	106	7	113
HUAUTLA	655	0422	B	83	173	142	17	415	42	457
HUAUTLA	115	0423	B	36	10	5	8	59	17	76
HUAUTLA	403	0424	B	93	66	50	19	228	37	265
HUAUTLA	439	0425	B	135	88	18	44	285	31	316
HUAUTLA	335	0426	B	23	53	90	2	168	19	187
HUAUTLA	303	0427	B	6	160	72	3	241	13	254
HUAUTLA	590	0428	B	51	208	24	7	290	0	290
HUAUTLA	428	0429	B	17	192	21	9	239	23	262
HUAUTLA	429	0429	C1	17	218	25	3	263	23	286
HUAUTLA	522	0430	B	45	165	41	0	251	67	318
<b>TOTAL HUAUTLA</b>	<b>12721</b>			<b>1500</b>	<b>3268</b>	<b>1921</b>	<b>275</b>	<b>6964</b>	<b>760</b>	<b>7724</b>
HUEJUTLA DE REYES	563	0457	B	97	100	32	9	238	20	258
HUEJUTLA DE REYES	563	0457	C1	101	161	25	7	294	26	320
HUEJUTLA DE REYES	563	0457	C2	105	114	27	11	257	16	273
HUEJUTLA DE REYES	563	0457	C3	55	249	25	5	334	40	374
HUEJUTLA DE REYES	501	0458	B	99	120	9	4	232	3	235
HUEJUTLA DE REYES	501	0458	C1	86	128	12	3	229	17	246
HUEJUTLA DE REYES	0	0458	E	75	77	27	7	186	9	195
HUEJUTLA DE REYES	615	0459	B	127	119	17	7	270	15	285
HUEJUTLA DE REYES	616	0459	C1	124	121	15	8	268	9	277
HUEJUTLA DE REYES	662	0460	B	111	125	24	10	270	10	280
HUEJUTLA DE REYES	662	0460	C1	122	115	16	11	264	20	284
HUEJUTLA DE REYES	662	0460	C2	116	142	12	23	293	11	304
HUEJUTLA DE REYES	701	0461	B	146	130	33	11	320	14	334
HUEJUTLA DE REYES	702	0461	C1	169	161	15	11	356	7	363
HUEJUTLA DE REYES	571	0462	B	118	129	18	13	278	8	286
HUEJUTLA DE REYES	572	0462	C1	125	154	21	9	309	13	322
HUEJUTLA DE REYES	587	0463	B	107	138	24	12	281	17	298
HUEJUTLA DE REYES	587	0463	C1	117	123	19	5	264	10	274
HUEJUTLA DE REYES	679	0464	B	114	126	49	11	300	14	314
HUEJUTLA DE REYES	679	0464	C1	127	145	24	12	308	7	315
HUEJUTLA DE REYES	717	0465	B	129	184	42	9	364	32	396
HUEJUTLA DE REYES	392	0466	B	86	84	12	11	193	15	208
HUEJUTLA DE REYES	392	0466	C1	72	90	21	8	191	12	203





## RESULTADOS ELECTORALES DIPUTADOS 1999

Nombre	Lista Nominal	Casilla	Tipo Casilla					Votos Validos	Votos Nulos	Votos Totales
HUEJUTLA DE REYES	703	0467	B	123	123	38	6	290	21	311
HUEJUTLA DE REYES	703	0467	C1	137	132	28	15	312	16	328
HUEJUTLA DE REYES	652	0468	B	130	171	28	8	337	13	350
HUEJUTLA DE REYES	653	0468	C1	138	176	36	11	361	16	377
HUEJUTLA DE REYES	651	0469	B	122	152	28	10	312	18	330
HUEJUTLA DE REYES	652	0469	C1	180	115	25	9	329	15	344
HUEJUTLA DE REYES	521	0470	B	74	146	28	3	251	22	273
HUEJUTLA DE REYES	522	0470	C1	101	143	18	7	269	12	281
HUEJUTLA DE REYES	522	0470	C2	105	120	27	0	252	12	264
HUEJUTLA DE REYES	605	0471	B	54	318	6	6	384	39	423
HUEJUTLA DE REYES	605	0471	C1	24	233	4	5	266	64	330
HUEJUTLA DE REYES	546	0472	B	3	370	1	4	378	38	416
HUEJUTLA DE REYES	725	0473	B	129	234	31	7	401	55	456
HUEJUTLA DE REYES	725	0473	C1	138	295	22	0	455	84	539
HUEJUTLA DE REYES	376	0474	B	17	152	42	4	215	20	235
HUEJUTLA DE REYES	377	0474	C1	44	146	35	2	227	17	244
HUEJUTLA DE REYES	402	0475	B	12	214	33	5	264	27	291
HUEJUTLA DE REYES	465	0476	B	8	274	9	3	294	15	309
HUEJUTLA DE REYES	465	0476	C1	32	101	30	16	179	59	238
HUEJUTLA DE REYES	539	0477	B	37	279	13	5	334	21	355
HUEJUTLA DE REYES	638	0478	B	187	148	51	14	400	27	427
HUEJUTLA DE REYES	696	0479	B	75	344	28	7	454	26	480
HUEJUTLA DE REYES	511	0480	B	34	239	11	4	288	37	325
HUEJUTLA DE REYES	512	0480	C1	34	247	13	6	300	43	343
HUEJUTLA DE REYES	685	0481	B	20	237	132	0	389	35	424
HUEJUTLA DE REYES	672	0482	B	100	226	17	0	343	34	377
HUEJUTLA DE REYES	672	0482	C1	96	211	19	9	335	20	355
HUEJUTLA DE REYES	504	0483	B	79	354	8	0	441	0	441
HUEJUTLA DE REYES	504	0483	C1	0	184	0	0	184	0	184
HUEJUTLA DE REYES	460	0484	B	29	223	31	4	287	44	331
HUEJUTLA DE REYES	460	0484	C1	12	269	36	0	317	27	344
HUEJUTLA DE REYES	703	0485	B	121	213	26	6	366	58	424
HUEJUTLA DE REYES	643	0486	B	68	280	29	4	381	59	440
HUEJUTLA DE REYES	643	0486	C1	71	250	39	2	362	43	405
HUEJUTLA DE REYES	534	0487	B	13	238	11	0	262	34	296
HUEJUTLA DE REYES	534	0487	C1	29	261	17	5	312	26	338
HUEJUTLA DE REYES	381	0488	B	9	237	10	5	261	21	282





## RESULTADOS ELECTORALES DIPUTADOS 1999

Nombre	Lista Nominal	Casilla	Tipo Casilla					Votos Validos	Votos Nulos	Votos Totales
HUEJUTLA DE REYES	382	0488	C1	6	242	6	9	263	22	285
HUEJUTLA DE REYES	703	0489	B	37	273	51	8	369	83	452
HUEJUTLA DE REYES	494	0490	B	26	168	40	7	241	24	265
HUEJUTLA DE REYES	494	0490	C1	29	209	52	5	295	37	332
HUEJUTLA DE REYES	506	0491	B	25	228	31	5	289	20	309
HUEJUTLA DE REYES	507	0491	C1	45	203	40	8	296	22	318
HUEJUTLA DE REYES	503	0492	B	19	313	13	4	349	18	367
HUEJUTLA DE REYES	516	0493	B	3	317	10	3	333	26	359
HUEJUTLA DE REYES	666	0494	B	27	189	47	11	274	71	345
HUEJUTLA DE REYES	736	0495	B	33	507	126	1	667	38	705
HUEJUTLA DE REYES	737	0495	C1	31	301	104	3	439	37	476
HUEJUTLA DE REYES	261	0496	B	30	126	13	9	178	13	191
HUEJUTLA DE REYES	539	0497	B	20	203	58	5	286	51	337
HUEJUTLA DE REYES	61	0498	B	0	0	57	0	57	0	57
HUEJUTLA DE REYES	587	0499	B	23	246	68	8	345	42	387
HUEJUTLA DE REYES	588	0499	C1	16	235	51	9	311	75	386
HUEJUTLA DE REYES	539	0500	B	14	265	50	1	330	26	356
HUEJUTLA DE REYES	540	0500	C1	24	253	40	5	322	30	352
HUEJUTLA DE REYES	402	0501	B	45	333	27	2	407	37	444
HUEJUTLA DE REYES	402	0501	C1	18	232	23	3	276	23	299
HUEJUTLA DE REYES	749	0502	B	54	262	13	13	342	30	372
HUEJUTLA DE REYES	749	0502	C1	52	246	13	13	324	66	390
HUEJUTLA DE REYES	543	0503	B	55	219	18	8	300	33	333
HUEJUTLA DE REYES	656	0504	B	31	427	18	5	481	0	481
HUEJUTLA DE REYES	657	0504	C1	26	327	21	10	384	30	414
HUEJUTLA DE REYES	418	0505	B	12	243	7	3	265	21	286
HUEJUTLA DE REYES	419	0505	C1	14	236	14	9	273	30	303
HUEJUTLA DE REYES	467	0506	B	11	290	8	0	309	0	309
HUEJUTLA DE REYES	750	0507	B	140	187	22	12	361	61	422
HUEJUTLA DE REYES	724	0508	B	128	199	27	15	369	35	404
HUEJUTLA DE REYES	725	0508	C1	153	151	13	10	327	21	348
HUEJUTLA DE REYES	492	0509	B	44	185	33	8	270	13	283
<b>TOTAL HUEJUTLA DE REYES</b>	<b>51723</b>			<b>6304</b>	<b>18905</b>	<b>2593</b>	<b>621</b>	<b>28423</b>	<b>2498</b>	<b>30921</b>
JALTOCAN	517	0630	B	115	193	14	11	333	45	378
JALTOCAN	693	0631	B	146	196	16	12	370	38	408
JALTOCAN	694	0631	C1	155	217	8	4	384	24	408





## RESULTADOS ELECTORALES DIPUTADOS 1999

Nombre	Lista Nominal	Casilla	Tipo Casilla					Votos Validos	Votos Nulos	Votos Totales
JALTOCAN	637	0632	B	97	253	10	16	376	28	404
JALTOCAN	637	0632	C1	104	268	5	19	396	26	422
JALTOCAN	322	0633	B	75	149	15	0	239	13	252
JALTOCAN	246	0634	B	33	134	8	3	178	18	196
JALTOCAN	142	0635	B	30	54	3	6	93	14	107
JALTOCAN	198	0636	B	46	83	2	3	134	8	142
JALTOCAN	184	0637	B	26	85	3	2	116	7	123
JALTOCAN	218	0638	B	63	74	2	3	142	11	153
JALTOCAN	257	0639	B	64	78	9	10	161	29	190
JALTOCAN	484	0640	B	77	214	11	3	305	31	336
JALTOCAN	365	0641	B	32	178	3	3	216	31	247
<b>TOTAL JALTOCAN</b>	<b>5594</b>			<b>1063</b>	<b>2176</b>	<b>109</b>	<b>95</b>	<b>3443</b>	<b>323</b>	<b>3766</b>
SAN FELIPE ORIZATLÁN	563	1043	B	208	74	18	12	312	16	328
SAN FELIPE ORIZATLÁN	667	1044	B	228	131	13	11	383	36	419
SAN FELIPE ORIZATLÁN	667	1044	C1	202	141	11	15	369	26	395
SAN FELIPE ORIZATLÁN	716	1045	B	231	121	20	12	384	14	398
SAN FELIPE ORIZATLÁN	716	1045	C1	192	162	15	17	386	23	409
SAN FELIPE ORIZATLÁN	604	1046	B	186	129	24	6	345	13	358
SAN FELIPE ORIZATLÁN	515	1047	B	12	136	74	0	222	133	355
SAN FELIPE ORIZATLÁN	522	1048	B	10	159	29	3	201	42	243
SAN FELIPE ORIZATLÁN	522	1048	C1	13	186	45	4	248	0	248
SAN FELIPE ORIZATLÁN	641	1049	B	57	110	64	1	232	107	339
SAN FELIPE ORIZATLÁN	452	1050	B	51	154	19	0	224	0	224
SAN FELIPE ORIZATLÁN	452	1050	C1	48	149	18	5	220	22	242
SAN FELIPE ORIZATLÁN	632	1051	B	28	249	10	4	291	24	315
SAN FELIPE ORIZATLÁN	352	1052	B	81	161	5	7	254	24	278
SAN FELIPE ORIZATLÁN	590	1053	B	120	210	26	9	365	55	420
SAN FELIPE ORIZATLÁN	274	1054	B	16	187	12	2	217	15	232
SAN FELIPE ORIZATLÁN	745	1055	B	75	297	19	10	401	54	455
SAN FELIPE ORIZATLÁN	705	1056	B	86	263	29	11	389	35	424
SAN FELIPE ORIZATLÁN	580	1057	B	130	194	32	11	367	63	430
SAN FELIPE ORIZATLÁN	392	1058	B	46	147	34	2	229	20	249
SAN FELIPE ORIZATLÁN	412	1059	B	49	164	3	5	221	14	235
SAN FELIPE ORIZATLÁN	413	1059	C1	38	168	10	5	221	11	232
SAN FELIPE ORIZATLÁN	636	1060	B	41	276	5	8	330	24	354
SAN FELIPE ORIZATLÁN	637	1060	C1	28	285	9	11	333	35	368

## RESULTADOS ELECTORALES DIPUTADOS 1999

Nombre	Lista Nominal	Casilla	Tipo Casilla					Votos Validos	Votos Nulos	Votos Totales
SAN FELIPE ORIZATLÁN	548	1061	B	159	124	6	8	297	32	329
SAN FELIPE ORIZATLÁN	549	1061	C1	153	124	5	10	292	30	322
SAN FELIPE ORIZATLÁN	549	1061	C2	146	139	3	8	296	21	317
SAN FELIPE ORIZATLÁN	673	1062	B	86	309	19	10	424	51	475
SAN FELIPE ORIZATLÁN	673	1062	C1	70	292	31	16	409	50	459
SAN FELIPE ORIZATLÁN	683	1063	B	101	217	37	0	355	0	355
SAN FELIPE ORIZATLÁN	245	1064	B	43	85	14	7	149	104	253
SAN FELIPE ORIZATLÁN	368	1065	B	29	177	27	1	234	7	241
SAN FELIPE ORIZATLÁN	547	1066	B	20	329	13	2	364	23	387
<b>TOTAL SAN FELIPE ORIZATLÁN</b>	<b>18240</b>			<b>2983</b>	<b>6049</b>	<b>699</b>	<b>233</b>	<b>9964</b>	<b>1124</b>	<b>11088</b>
XOCHIATIPAN	632	1563	B	21	291	56	2	370	37	407
XOCHIATIPAN	633	1563	C1	17	293	39	4	353	32	385
XOCHIATIPAN	485	1564	B	12	300	35	4	351	0	351
XOCHIATIPAN	458	1565	B	4	223	29	2	258	63	321
XOCHIATIPAN	322	1566	B	6	101	94	0	201	0	201
XOCHIATIPAN	460	1567	B	4	230	32	0	266	21	287
XOCHIATIPAN	460	1567	C1	8	245	23	4	280	29	309
XOCHIATIPAN	430	1568	B	8	223	81	1	313	15	328
XOCHIATIPAN	431	1568	C1	15	123	47	0	185	19	204
XOCHIATIPAN	489	1569	B	11	180	107	0	298	26	324
XOCHIATIPAN	731	1570	B	11	300	85	6	402	44	446
XOCHIATIPAN	587	1571	B	7	298	6	3	314	43	357
XOCHIATIPAN	738	1572	B	10	213	165	0	388	0	388
XOCHIATIPAN	270	1573	B	0	96	52	4	152	30	182
XOCHIATIPAN	292	1574	B	0	190	12	0	202	0	202
XOCHIATIPAN	468	1575	B	0	248	26	4	278	42	320
<b>TOTAL XOCHIATIPAN</b>	<b>7886</b>			<b>134</b>	<b>3554</b>	<b>889</b>	<b>34</b>	<b>4611</b>	<b>401</b>	<b>5012</b>
YAHUALICA	719	1585	B	37	308	109	10	464	28	492
YAHUALICA	720	1585	C1	48	289	125	8	470	23	493
YAHUALICA	574	1586	B	22	269	38	2	331	29	360
YAHUALICA	574	1586	C1	27	285	29	0	341	17	358
YAHUALICA	515	1587	B	6	193	88	2	289	17	306
YAHUALICA	516	1587	C1	8	225	79	0	312	14	326
YAHUALICA	698	1588	B	5	276	137	5	423	30	453
YAHUALICA	353	1589	B	5	194	52	0	251	25	276

## RESULTADOS ELECTORALES DIPUTADOS 1999





Nombre	Lista Nominal	Casilla	Tipo Casilla					Votos Validos	Votos Nulos	Votos Totales
YAHUALICA	606	1590	B	4	264	107	1	376	45	421
YAHUALICA	239	1591	B	37	70	11	0	118	12	130
YAHUALICA	366	1592	B	19	11	148	0	178	21	199
YAHUALICA	458	1593	B	6	163	102	1	272	17	289
YAHUALICA	458	1593	C1	13	159	61	0	233	27	260
YAHUALICA	253	1594	B	3	132	25	1	161	23	184
YAHUALICA	252	1595	B	2	141	36	1	180	80	260
YAHUALICA	223	1596	B	0	108	54	0	162	12	174
YAHUALICA	208	1597	B	0	17	172	0	189	6	195
YAHUALICA	502	1598	B	23	99	42	3	167	48	215
YAHUALICA	502	1598	C1	31	86	23	8	148	51	199
YAHUALICA	503	1598	C2	32	100	28	5	165	29	194
YAHUALICA	733	1599	B	6	344	72	1	423	29	452
<b>TOTAL YAHUALICA</b>	<b>9972</b>			<b>334</b>	<b>3733</b>	<b>1538</b>	<b>48</b>	<b>5653</b>	<b>583</b>	<b>6236</b>

<b>Total Distrito XIII</b>	<b>115196</b>			<b>12667</b>	<b>41006</b>	<b>9562</b>	<b>1369</b>	<b>64604</b>	<b>6071</b>	<b>70675</b>
----------------------------	---------------	--	--	--------------	--------------	-------------	-------------	--------------	-------------	--------------





ACTOPAN	661	0034	B	49	189	37	5	280	6	286
ACTOPAN	662	0034	C1	43	169	48	2	262	10	272
ACTOPAN	502	0035	B	32	134	13	5	184	10	194
ACTOPAN	502	0035	C1	33	135	15	4	187	8	195
ACTOPAN	696	0036	B	77	216	16	5	314	10	324
ACTOPAN	618	0037	B	82	215	27	2	326	9	335
ACTOPAN	619	0037	C1	70	167	34	7	278	8	286
ACTOPAN	556	0038	B	58	181	26	6	271	11	282
ACTOPAN	556	0038	C1	50	206	30	4	290	8	298
ACTOPAN	713	0039	B	88	214	50	7	359	19	378
ACTOPAN	714	0039	C1	69	242	43	14	368	5	373
ACTOPAN	550	0040	B	73	166	28	3	270	7	277
ACTOPAN	550	0040	C1	69	170	25	7	271	16	287
ACTOPAN	551	0040	C2	70	188	35	5	298	13	311
ACTOPAN	732	0041	B	62	229	25	9	325	9	334
ACTOPAN	700	0042	B	47	231	33	4	315	14	329
ACTOPAN	542	0043	B	53	191	39	3	286	12	298
ACTOPAN	543	0043	C1	72	164	44	5	285	9	294







## RESULTADOS ELECTORALES DIPUTADOS 1999

Nombre	Lista Nominal	Casilla	Tipo Casilla					Votos Validos	Votos Nulos	Votos Totales
ACTOPAN	533	0044	B	63	191	29	8	291	10	301
ACTOPAN	534	0044	C1	71	179	24	7	281	5	286
ACTOPAN	534	0044	C2	83	177	19	5	284	11	295
ACTOPAN	0	0044	E	15	32	10	0	57	1	58
ACTOPAN	486	0045	B	64	160	21	6	251	16	267
ACTOPAN	487	0045	C1	65	175	35	3	278	5	283
ACTOPAN	491	0046	B	67	135	29	7	238	10	248
ACTOPAN	492	0046	C1	55	158	26	5	244	12	256
ACTOPAN	473	0047	B			<b>ANULADA POR EL TRIBUNAL ELECTORAL</b>				
ACTOPAN	474	0047	C1	55	135	44	7	241	9	250
ACTOPAN	213	0048	B	23	111	4	3	141	5	146
ACTOPAN	204	0049	B	3	66	37	0	106	6	112
ACTOPAN	113	0050	B			<b>ANULADA POR EL TRIBUNAL ELECTORAL</b>				
ACTOPAN	199	0051	B	5	82	1	0	88	4	92
ACTOPAN	614	0052	B	9	124	44	1	178	7	185
ACTOPAN	272	0053	B	9	59	45	0	113	2	115
ACTOPAN	388	0054	B	7	65	5	1	78	8	86
ACTOPAN	388	0054	C1	21	93	6	4	124	4	128
ACTOPAN	722	0055	B	37	356	18	5	416	17	433
ACTOPAN	199	0056	B	14	89	15	3	121	5	126
ACTOPAN	500	0057	B	4	241	7	1	253	24	277
ACTOPAN	294	0058	B	13	160	14	1	188	11	199
ACTOPAN	322	0059	B	28	115	7	6	156	10	166
ACTOPAN	609	0060	B	46	123	57	3	229	10	239
ACTOPAN	610	0060	C1	57	128	42	3	230	13	243
ACTOPAN	393	0061	B	36	117	13	0	166	8	174
ACTOPAN	654	0062	B	40	202	33	7	282	17	299
ACTOPAN	655	0062	C1	27	225	27	5	284	7	291
ACTOPAN	252	0063	B	17	106	9	0	132	4	136
ACTOPAN	434	0064	B	52	156	12	0	220	10	230
ACTOPAN	543	0065	B	13	187	17	0	217	18	235
ACTOPAN	544	0065	C1	18	176	30	0	224	0	224
ACTOPAN	421	0066	B	17	143	42	4	206	9	215
ACTOPAN	422	0066	C1	16	122	35	2	175	11	186
ACTOPAN	462	0067	B	19	123	73	0	215	13	228
ACTOPAN	463	0067	C1	20	125	71	2	218	7	225
ACTOPAN	429	0068	B	14	101	44	3	162	7	169





## RESULTADOS ELECTORALES DIPUTADOS 1999

Nombre	Lista Nominal	Casilla	Tipo Casilla					Votos Validos	Votos Nulos	Votos Totales
ACTOPAN	430	0068	C1	22	103	48	0	173	5	178
<b>TOTAL ACTOPAN</b>	<b>27220</b>			<b>2222</b>	<b>8447</b>	<b>1561</b>	<b>199</b>	<b>12429</b>	<b>505</b>	<b>12934</b>
EL ARENAL	628	0331	B	46	168	41	4	259	11	270
EL ARENAL	629	0331	C1	66	188	38	6	298	11	309
EL ARENAL	628	0332	B	69	182	24	5	280	26	306
EL ARENAL	614	0333	B	18	234	14	3	269	25	294
EL ARENAL	252	0334	B	8	128	6	1	143	5	148
EL ARENAL	504	0335	B	27	177	13	0	217	4	221
EL ARENAL	542	0336	B	87	161	22	4	274	5	279
EL ARENAL	542	0336	C1	68	145	22	5	240	5	245
EL ARENAL	398	0337	B			<b>ANULADA POR EL TRIBUNAL ELECTORAL</b>				
EL ARENAL	328	0338	B	12	129	8	0	149	6	155
EL ARENAL	361	0339	B	19	200	10	3	232	9	241
EL ARENAL	545	0340	B	33	155	21	2	211	7	218
EL ARENAL	545	0340	C1	43	125	14	5	187	8	195
EL ARENAL	545	0340	C2	40	135	9	0	184	5	189
EL ARENAL	628	0341	B	36	115	40	7	198	9	207
<b>TOTAL EL ARENAL</b>	<b>7689</b>			<b>572</b>	<b>2242</b>	<b>282</b>	<b>45</b>	<b>3141</b>	<b>136</b>	<b>3277</b>
FRANCISCO I. MADERO	669	0369	B	28	100	72	1	201	6	207
FRANCISCO I. MADERO	670	0369	C1	38	107	64	3	212	9	221
FRANCISCO I. MADERO	588	0370	B	27	147	68	5	247	5	252
FRANCISCO I. MADERO	588	0370	C1	38	160	55	6	259	8	267
FRANCISCO I. MADERO	694	0371	B	45	121	94	9	269	5	274
FRANCISCO I. MADERO	694	0371	C1	45	158	68	6	277	7	284
FRANCISCO I. MADERO	721	0372	B	46	180	103	7	336	8	344
FRANCISCO I. MADERO	642	0373	B	38	180	67	1	286	3	289
FRANCISCO I. MADERO	643	0373	C1	47	177	82	5	311	10	321
FRANCISCO I. MADERO	486	0374	B	21	95	77	3	196	8	204
FRANCISCO I. MADERO	486	0374	C1	30	78	77	2	187	5	192
FRANCISCO I. MADERO	560	0375	B	10	206	34	1	251	8	259
FRANCISCO I. MADERO	465	0376	B	19	91	31	4	145	4	149
FRANCISCO I. MADERO	328	0377	B	4	49	48	1	102	4	106
FRANCISCO I. MADERO	513	0378	B	19	147	49	4	219	3	222
FRANCISCO I. MADERO	514	0378	C1	22	133	52	5	212	5	217
FRANCISCO I. MADERO	497	0379	B	21	122	40	1	184	4	188





## RESULTADOS ELECTORALES DIPUTADOS 1999

Nombre	Lista Nominal	Casilla	Tipo Casilla					Votos Validos	Votos Nulos	Votos Totales
FRANCISCO I. MADERO	498	0379	C1	15	122	53	0	190	3	193
FRANCISCO I. MADERO	672	0380	B	40	152	37	1	230	0	230
FRANCISCO I. MADERO	456	0381	B	17	102	43	4	166	10	176
FRANCISCO I. MADERO	456	0381	C1	18	88	33	1	140	6	146
FRANCISCO I. MADERO	543	0382	B	12	198	32	0	242	12	254
FRANCISCO I. MADERO	673	0383	B	20	211	62	3	296	14	310
FRANCISCO I. MADERO	674	0383	C1	36	171	82	0	289	0	289
FRANCISCO I. MADERO	729	0384	B	19	229	45	1	294	8	302
FRANCISCO I. MADERO	729	0384	C1	24	188	61	0	273	11	284
FRANCISCO I. MADERO	532	0385	B	19	161	28	3	211	13	224
FRANCISCO I. MADERO	532	0385	C1	15	135	24	0	174	15	189
FRANCISCO I. MADERO	532	0385	C2	13	135	35	1	184	13	197
<b>TOTAL FRANCISCO I. MADERO</b>	<b>16784</b>			<b>746</b>	<b>4143</b>	<b>1616</b>	<b>78</b>	<b>6583</b>	<b>207</b>	<b>6790</b>
MIXQUIAHUALA DE JUÁREZ	523	0743	B	109	74	44	16	243	30	273
MIXQUIAHUALA DE JUÁREZ	523	0743	C1	95	89	39	17	240	21	261
MIXQUIAHUALA DE JUÁREZ	523	0743	C2	120	100	36	15	271	17	288
MIXQUIAHUALA DE JUÁREZ	670	0744	B	105	124	61	14	304	21	325
MIXQUIAHUALA DE JUÁREZ	670	0744	C1	120	126	50	15	311	29	340
MIXQUIAHUALA DE JUÁREZ	575	0745	B	102	89	29	11	231	22	253
MIXQUIAHUALA DE JUÁREZ	576	0745	C1	101	94	41	9	245	21	266
MIXQUIAHUALA DE JUÁREZ	523	0746	B	82	115	25	9	231	0	231
MIXQUIAHUALA DE JUÁREZ	523	0746	C1	82	113	36	12	243	11	254
MIXQUIAHUALA DE JUÁREZ	404	0747	B	67	77	17	8	169	20	189
MIXQUIAHUALA DE JUÁREZ	405	0747	C1	70	79	31	17	197	0	197
MIXQUIAHUALA DE JUÁREZ	636	0748	B	127	96	44	12	279	19	298
MIXQUIAHUALA DE JUÁREZ	636	0748	C1	106	108	55	13	282	21	303
MIXQUIAHUALA DE JUÁREZ	648	0749	B	107	118	56	17	298	12	310
MIXQUIAHUALA DE JUÁREZ	649	0749	C1	99	143	52	17	311	15	326
MIXQUIAHUALA DE JUÁREZ	733	0750	B	139	140	49	21	349	29	378
MIXQUIAHUALA DE JUÁREZ	733	0750	C1	133	127	54	27	341	26	367
MIXQUIAHUALA DE JUÁREZ	680	0751	B	91	140	38	12	281	26	307
MIXQUIAHUALA DE JUÁREZ	681	0751	C1	124	137	48	15	324	15	339
MIXQUIAHUALA DE JUÁREZ	456	0752	B	86	74	22	7	189	5	194
MIXQUIAHUALA DE JUÁREZ	457	0752	C1	79	90	27	6	202	13	215
MIXQUIAHUALA DE JUÁREZ	586	0753	B	102	100	42	10	254	13	267
MIXQUIAHUALA DE JUÁREZ	587	0753	C1	108	110	40	7	265	17	282





## RESULTADOS ELECTORALES DIPUTADOS 1999

Nombre	Lista Nominal	Casilla	Tipo Casilla					Votos Validos	Votos Nulos	Votos Totales
MIXQUIAHUALA DE JUÁREZ	366	0754	B	3	175	9	1	188	5	193
MIXQUIAHUALA DE JUÁREZ	441	0755	B	12	159	33	0	204	0	204
MIXQUIAHUALA DE JUÁREZ	485	0756	B	15	136	29	0	180	5	185
MIXQUIAHUALA DE JUÁREZ	485	0756	C1	18	132	36	2	188	11	199
MIXQUIAHUALA DE JUÁREZ	724	0757	B	21	177	108	4	310	12	322
MIXQUIAHUALA DE JUÁREZ	398	0758	B	29	115	20	0	164	11	175
MIXQUIAHUALA DE JUÁREZ	398	0758	C1	28	108	16	7	159	9	168
MIXQUIAHUALA DE JUÁREZ	550	0759	B	18	218	28	3	267	14	281
MIXQUIAHUALA DE JUÁREZ	551	0759	C1	15	220	34	4	273	5	278
MIXQUIAHUALA DE JUÁREZ	368	0760	B	10	133	17	0	160	11	171
MIXQUIAHUALA DE JUÁREZ	624	0761	B	16	214	23	0	253	6	259
MIXQUIAHUALA DE JUÁREZ	625	0761	C1	10	209	19	0	238	9	247
MIXQUIAHUALA DE JUÁREZ	552	0762	B	41	140	59	4	244	11	255
MIXQUIAHUALA DE JUÁREZ	563	0763	B	35	154	72	11	272	10	282
MIXQUIAHUALA DE JUÁREZ	249	0764	B	22	64	23	2	111	0	111
<b>TOTAL MIXQUIAHUALA DE JUÁREZ</b>	<b>20776</b>			<b>2647</b>	<b>4817</b>	<b>1462</b>	<b>345</b>	<b>9271</b>	<b>522</b>	<b>9793</b>
PROGRESO DE OBREGÓN	558	0982	B	51	166	33	5	255	8	263
PROGRESO DE OBREGÓN	558	0982	C1	47	206	28	3	284	8	292
PROGRESO DE OBREGÓN	554	0983	B	58	181	24	5	268	7	275
PROGRESO DE OBREGÓN	554	0983	C1	50	190	21	5	266	8	274
PROGRESO DE OBREGÓN	555	0983	C2	49	186	37	4	276	8	284
PROGRESO DE OBREGÓN	490	0984	B	37	169	39	6	251	10	261
PROGRESO DE OBREGÓN	490	0984	C1	52	148	35	5	240	13	253
PROGRESO DE OBREGÓN	472	0985	B	45	172	42	2	261	9	270
PROGRESO DE OBREGÓN	472	0985	C1	48	170	34	5	257	8	265
PROGRESO DE OBREGÓN	547	0986	B	50	194	42	5	291	13	304
PROGRESO DE OBREGÓN	548	0986	C1	52	179	42	2	275	10	285
PROGRESO DE OBREGÓN	725	0987	B	61	241	25	0	327	20	347
PROGRESO DE OBREGÓN	725	0987	C1	62	238	45	7	352	16	368
PROGRESO DE OBREGÓN	696	0988	B	59	193	44	1	297	14	311
PROGRESO DE OBREGÓN	697	0988	C1	73	191	47	6	317	17	334
PROGRESO DE OBREGÓN	121	0989	B	13	59	7	1	80	1	81
PROGRESO DE OBREGÓN	270	0990	B	13	109	9	0	131	5	136
PROGRESO DE OBREGÓN	576	0991	B	48	104	55	3	210	11	221
PROGRESO DE OBREGÓN	577	0991	C1	42	118	47	6	213	4	217
PROGRESO DE OBREGÓN	503	0992	B	39	147	26	10	222	7	229





## RESULTADOS ELECTORALES DIPUTADOS 1999

Nombre	Lista Nominal	Casilla	Tipo Casilla					Votos Validos	Votos Nulos	Votos Totales
PROGRESO DE OBREGÓN	503	0992	C1	48	144	34	3	229	5	234
PROGRESO DE OBREGÓN	549	0993	B	42	213	30	7	292	6	298
<b>TOTAL PROGRESO DE OBREGÓN</b>	<b>11740</b>			<b>1039</b>	<b>3718</b>	<b>746</b>	<b>91</b>	<b>5594</b>	<b>208</b>	<b>5802</b>
SAN SALVADOR	504	1067	B	39	108	77	10	234	15	249
SAN SALVADOR	504	1067	C1	43	118	65	4	230	9	239
SAN SALVADOR	455	1068	B	6	114	44	0	164	23	187
SAN SALVADOR	456	1068	C1	12	160	49	0	221	25	246
SAN SALVADOR	359	1069	B	4	59	71	2	136	25	161
SAN SALVADOR	450	1070	B	38	136	39	8	221	10	231
SAN SALVADOR	450	1070	C1	26	148	36	0	210	9	219
SAN SALVADOR	315	1071	B	8	126	62	0	196	12	208
SAN SALVADOR	725	1072	B	39	177	92	3	311	20	331
SAN SALVADOR	728	1073	B	32	208	66	7	313	10	323
SAN SALVADOR	630	1074	B	37	146	41	3	227	7	234
SAN SALVADOR	351	1075	B	6	57	119	0	182	5	187
SAN SALVADOR	529	1076	B	31	120	63	2	216	13	229
SAN SALVADOR	327	1077	B	11	89	15	0	115	10	125
SAN SALVADOR	421	1078	B	23	96	13	2	134	8	142
SAN SALVADOR	421	1078	C1	13	88	15	4	120	4	124
SAN SALVADOR	707	1079	B	46	199	46	0	291	0	291
SAN SALVADOR	707	1079	C1	49	204	41	5	299	10	309
SAN SALVADOR	490	1080	B	38	113	96	4	251	8	259
SAN SALVADOR	476	1081	B	19	108	38	0	165	31	196
SAN SALVADOR	284	1082	B	2	120	62	0	184	8	192
SAN SALVADOR	196	1083	B	2	43	49	8	102	0	102
SAN SALVADOR	703	1084	B	61	199	127	7	394	14	408
SAN SALVADOR	504	1085	B	21	122	54	0	197	6	203
SAN SALVADOR	504	1085	C1	16	145	54	2	217	4	221
SAN SALVADOR	505	1085	C2	29	123	39	0	191	5	196
SAN SALVADOR	542	1086	B	8	213	55	0	276	10	286
SAN SALVADOR	631	1087	B	26	210	39	0	275	15	290
SAN SALVADOR	631	1087	C1	53	200	50	3	306	10	316
SAN SALVADOR	396	1088	B	2	100	36	0	138	7	145
SAN SALVADOR	396	1088	C1	9	138	16	0	163	7	170
SAN SALVADOR	408	1089	B	7	130	30	2	169	6	175
SAN SALVADOR	595	1090	B	8	260	25	1	294	17	311





## RESULTADOS ELECTORALES DIPUTADOS 1999

Nombre	Lista Nominal	Casilla	Tipo Casilla					Votos Validos	Votos Nulos	Votos Totales
<b>TOTAL SAN SALVADOR</b>	<b>16300</b>			<b>764</b>	<b>4577</b>	<b>1724</b>	<b>77</b>	<b>7142</b>	<b>363</b>	<b>7505</b>
SANTIAGO DE ANAYA	563	1091	B	47	158	14	2	221	7	228
SANTIAGO DE ANAYA	564	1091	C1	43	157	10	4	214	26	240
SANTIAGO DE ANAYA	134	1092	B	4	47	7	2	60	4	64
SANTIAGO DE ANAYA	91	1093	B					<b>ANULADA POR EL TRIBUNAL ELECTORAL</b>		
SANTIAGO DE ANAYA	162	1094	B	5	79	21	0	105	7	112
SANTIAGO DE ANAYA	84	1095	B	8	48	2	0	58	2	60
SANTIAGO DE ANAYA	630	1096	B	30	186	30	3	249	24	273
SANTIAGO DE ANAYA	330	1097	B	17	124	4	1	146	5	151
SANTIAGO DE ANAYA	286	1098	B	15	128	6	1	150	1	151
SANTIAGO DE ANAYA	652	1099	B	11	73	72	3	159	4	163
SANTIAGO DE ANAYA	653	1099	C1	10	69	74	0	153	5	158
SANTIAGO DE ANAYA	402	1100	B	15	87	35	0	137	4	141
SANTIAGO DE ANAYA	402	1100	C1	25	96	37	2	160	12	172
SANTIAGO DE ANAYA	370	1101	B	8	151	34	3	196	16	212
SANTIAGO DE ANAYA	299	1102	B	10	87	22	3	122	3	125
SANTIAGO DE ANAYA	219	1103	B	22	41	17	3	83	8	91
SANTIAGO DE ANAYA	176	1104	B	12	58	10	0	80	1	81
SANTIAGO DE ANAYA	468	1105	B	19	132	41	3	195	10	205
SANTIAGO DE ANAYA	283	1106	B	15	110	14	2	141	3	144
SANTIAGO DE ANAYA	342	1107	B	19	81	46	0	146	9	155
SANTIAGO DE ANAYA	313	1108	B	5	119	25	3	152	5	157
SANTIAGO DE ANAYA	591	1109	B	37	189	11	3	240	22	262
<b>TOTAL SANTIAGO DE ANAYA</b>	<b>8014</b>			<b>377</b>	<b>2220</b>	<b>532</b>	<b>38</b>	<b>3167</b>	<b>178</b>	<b>3345</b>
<b>Total Distrito XIV</b>	<b>108523</b>			<b>8367</b>	<b>30164</b>	<b>7923</b>	<b>873</b>	<b>47327</b>	<b>2119</b>	<b>49446</b>
CALNALI	733	0224	B	68	213	141	3	425	31	456
CALNALI	733	0224	C1	65	168	130	5	368	42	410
CALNALI	425	0225	B	18	104	95	3	220	19	239
CALNALI	426	0225	C1	34	95	107	2	238	20	258
CALNALI	306	0226	B	34	113	50	0	197	9	206
CALNALI	328	0227	B	19	157	58	3	237	23	260
CALNALI	385	0228	B	21	134	37	3	195	0	195

## RESULTADOS ELECTORALES DIPUTADOS 1999





Nombre	Lista Nominal	Casilla	Tipo Casilla					Votos Validos	Votos Nulos	Votos Totales
CALNALI	386	0228	C1	22	142	51	6	221	19	240
CALNALI	352	0229	B	30	145	28	0	203	15	218
CALNALI	500	0230	B	50	170	83	0	303	0	303
CALNALI	389	0231	B	18	194	38	6	256	12	268
CALNALI	667	0232	B	48	251	35	6	340	60	400
CALNALI	667	0232	C1	40	264	32	9	345	66	411
CALNALI	317	0233	B	6	135	97	5	243	19	262
CALNALI	348	0234	B	24	83	88	1	196	0	196
CALNALI	440	0235	B	23	135	112	2	272	34	306
CALNALI	687	0236	B	48	231	65	3	347	44	391
CALNALI	203	0237	B	9	86	36	2	133	0	133
CALNALI	555	0238	B	5	202	115	6	328	0	328
CALNALI	73	0239	B	2	54	2	0	58	0	58
<b>TOTAL CALNALI</b>	<b>8920</b>			<b>584</b>	<b>3076</b>	<b>1400</b>	<b>65</b>	<b>5125</b>	<b>413</b>	<b>5538</b>
HUAZALINGO	457	0431	B	19	130	136	3	288	33	321
HUAZALINGO	458	0431	C1	28	144	89	4	265	44	309
HUAZALINGO	337	0432	B	0	132	79	1	212	14	226
HUAZALINGO	438	0433	B	0	107	208	4	319	11	330
HUAZALINGO	504	0434	B	2	161	186	1	350	17	367
HUAZALINGO	504	0434	C1	2	161	184	1	348	22	370
HUAZALINGO	382	0435	B	2	112	159	1	274	15	289
HUAZALINGO	382	0435	C1	6	124	154	1	285	9	294
HUAZALINGO	217	0436	B	4	65	82	1	152	19	171
HUAZALINGO	323	0437	B	1	133	128	2	264	10	274
HUAZALINGO	642	0438	B	8	217	164	6	395	16	411
HUAZALINGO	418	0439	B	5	109	171	2	287	0	287
HUAZALINGO	507	0440	B	2	241	126	7	376	50	426
<b>TOTAL HUAZALINGO</b>	<b>5569</b>			<b>79</b>	<b>1836</b>	<b>1866</b>	<b>34</b>	<b>3815</b>	<b>260</b>	<b>4075</b>
LOLOTLA	587	0657	B	39	185	44	2	270	28	298
LOLOTLA	277	0658	B	18	171	9	1	199	17	216
LOLOTLA	650	0659	B	16	415	4	6	441	0	441
LOLOTLA	393	0660	B	32	163	8	2	205	16	221
LOLOTLA	393	0660	C1	37	152	6	7	202	13	215
LOLOTLA	638	0661	B	63	244	36	6	349	23	372
LOLOTLA	648	0662	B	64	125	32	5	226	0	226

## RESULTADOS ELECTORALES DIPUTADOS 1999





Nombre	Lista Nominal	Casilla	Tipo Casilla					Votos Validos	Votos Nulos	Votos Totales
LOLOTLA	706	0663	B	137	116	78	13	344	22	366
LOLOTLA	661	0664	B	32	197	45	5	279	13	292
<b>TOTAL LOLOTLA</b>	<b>4953</b>			<b>438</b>	<b>1768</b>	<b>262</b>	<b>47</b>	<b>2515</b>	<b>132</b>	<b>2647</b>
MOLANGO DE ESCAMILLA	595	0765	B	79	144	29	5	257	10	267
MOLANGO DE ESCAMILLA	595	0765	C1	84	134	17	3	238	8	246
MOLANGO DE ESCAMILLA	561	0766	B	92	114	33	10	249	12	261
MOLANGO DE ESCAMILLA	562	0766	C1	81	105	19	5	210	14	224
MOLANGO DE ESCAMILLA	0	0766	E	6	7	4	0	17	0	17
MOLANGO DE ESCAMILLA	289	0767	B	26	155	3	0	184	9	193
MOLANGO DE ESCAMILLA	351	0768	B	45	168	9	0	222	11	233
MOLANGO DE ESCAMILLA	399	0769	B	57	155	24	0	236	26	262
MOLANGO DE ESCAMILLA	139	0770	B	14	73	3	0	90	0	90
MOLANGO DE ESCAMILLA	251	0771	B	5	115	18	1	139	0	139
MOLANGO DE ESCAMILLA	382	0772	B	7	207	2	2	218	0	218
MOLANGO DE ESCAMILLA	343	0773	B	8	117	41	1	167	18	185
MOLANGO DE ESCAMILLA	171	0774	B	4	66	5	0	75	5	80
MOLANGO DE ESCAMILLA	192	0775	B	32	69	7	3	111	3	114
MOLANGO DE ESCAMILLA	179	0776	B	6	70	5	0	81	11	92
MOLANGO DE ESCAMILLA	173	0777	B	5	60	6	4	75	5	80
MOLANGO DE ESCAMILLA	217	0778	B	12	29	54	2	97	4	101
MOLANGO DE ESCAMILLA	377	0779	B	28	114	19	3	164	14	178
<b>TOTAL MOLANGO DE ESCAMILLA</b>	<b>5776</b>			<b>591</b>	<b>1902</b>	<b>298</b>	<b>39</b>	<b>2830</b>	<b>150</b>	<b>2980</b>
TEPEHUACÁN DE GUERRERO	472	1229	B	104	81	54	3	242	31	273
TEPEHUACÁN DE GUERRERO	294	1230	B	0	194	21	0	215	26	241
TEPEHUACÁN DE GUERRERO	124	1231	B	1	74	11	0	86	5	91
TEPEHUACÁN DE GUERRERO	561	1232	B	2	199	218	1	420	17	437
TEPEHUACÁN DE GUERRERO	274	1233	B	22	70	62	1	155	4	159
TEPEHUACÁN DE GUERRERO	223	1234	B	31	118	7	0	156	11	167
TEPEHUACÁN DE GUERRERO	252	1235	B	43	119	23	1	186	74	260
TEPEHUACÁN DE GUERRERO	686	1236	B	93	169	13	9	284	61	345
TEPEHUACÁN DE GUERRERO	749	1237	B	1	570	10	1	582	25	607
TEPEHUACÁN DE GUERRERO	93	1238	B	0	59	19	0	78	23	101
TEPEHUACÁN DE GUERRERO	70	1239	B	1	48	5	0	54	4	58
TEPEHUACÁN DE GUERRERO	381	1240	B	3	221	14	0	238	19	257
TEPEHUACÁN DE GUERRERO	381	1240	C1	4	223	11	0	238	16	254







## RESULTADOS ELECTORALES DIPUTADOS 1999

Nombre	Lista Nominal	Casilla	Tipo Casilla					Votos Validos	Votos Nulos	Votos Totales
TEPEHUACÁN DE GUERRERO	221	1241	B	3	101	17	1	122	11	133
TEPEHUACÁN DE GUERRERO	452	1242	B	19	182	0	0	201	28	229
TEPEHUACÁN DE GUERRERO	403	1243	B	6	128	133	1	268	12	280
TEPEHUACÁN DE GUERRERO	295	1244	B	9	128	33	0	170	32	202
TEPEHUACÁN DE GUERRERO	338	1245	B	24	146	54	0	224	16	240
TEPEHUACÁN DE GUERRERO	480	1246	B	5	108	187	0	300	0	300
TEPEHUACÁN DE GUERRERO	173	1247	B	4	117	15	0	136	3	139
TEPEHUACÁN DE GUERRERO	262	1248	B	3	25	97	0	125	14	139
TEPEHUACÁN DE GUERRERO	732	1249	B	37	298	13	5	353	40	393
TEPEHUACÁN DE GUERRERO	347	1250	B	4	153	77	2	236	13	249
TEPEHUACÁN DE GUERRERO	302	1251	B	11	170	5	2	188	14	202
TEPEHUACÁN DE GUERRERO	189	1252	B	61	52	31	1	145	7	152
TEPEHUACÁN DE GUERRERO	424	1253	B	10	195	101	3	309	14	323
TEPEHUACÁN DE GUERRERO	455	1254	B	18	216	11	0	245	59	304
TEPEHUACÁN DE GUERRERO	139	1255	B	11	64	36	0	111	1	112
TEPEHUACÁN DE GUERRERO	98	1256	B	4	26	38	1	69	4	73
TEPEHUACÁN DE GUERRERO	145	1257	B	3	104	4	2	113	0	113
TEPEHUACÁN DE GUERRERO	296	1258	B	59	157	14	3	233	4	237
TEPEHUACÁN DE GUERRERO	249	1259	B	16	136	0	33	185	0	185
TEPEHUACÁN DE GUERRERO	559	1260	B	97	185	6	2	290	19	309
TEPEHUACÁN DE GUERRERO	387	1261	B	129	35	13	10	187	3	190
<b>TOTAL TEPEHUACÁN DE GUERRERO</b>	<b>11506</b>			<b>838</b>	<b>4871</b>	<b>1353</b>	<b>82</b>	<b>7144</b>	<b>610</b>	<b>7754</b>
TLANCHINOL	506	1403	B	104	101	18	7	230	22	252
TLANCHINOL	506	1403	C1	118	116	22	9	265	10	275
TLANCHINOL	236	1404	B	0	105	71	0	176	0	176
TLANCHINOL	354	1405	B	8	121	54	2	185	18	203
TLANCHINOL	664	1406	B	30	256	54	10	350	35	385
TLANCHINOL	537	1407	B	22	368	6	0	396	24	420
TLANCHINOL	420	1408	B	6	264	5	0	275	0	275
TLANCHINOL	583	1409	B	72	268	14	7	361	27	388
TLANCHINOL	582	1410	B	79	210	18	0	307	0	307
TLANCHINOL	582	1410	C1	102	211	21	9	343	22	365
TLANCHINOL	585	1411	B	10	300	22	0	332	21	353
TLANCHINOL	512	1412	B	16	285	13	3	317	31	348
TLANCHINOL	471	1413	B	85	107	68	3	263	24	287
TLANCHINOL	409	1414	B	46	140	11	0	197	33	230





## RESULTADOS ELECTORALES DIPUTADOS 1999

Nombre	Lista Nominal	Casilla	Tipo Casilla					Votos Validos	Votos Nulos	Votos Totales
TLANCHINOL	409	1414	C1	52	141	10	0	203	0	203
TLANCHINOL	431	1415	B	45	103	57	0	205	18	223
TLANCHINOL	431	1415	C1	63	91	43	4	201	15	216
TLANCHINOL	303	1416	B	2	166	3	0	171	10	181
TLANCHINOL	603	1417	B	63	299	15	0	377	0	377
TLANCHINOL	337	1418	B	6	95	56	0	157	0	157
TLANCHINOL	673	1419	B	52	229	51	5	337	0	337
TLANCHINOL	232	1420	B	10	71	56	1	138	0	138
TLANCHINOL	291	1421	B	24	186	12	2	224	12	236
TLANCHINOL	408	1422	B	24	157	27	6	214	30	244
TLANCHINOL	409	1422	C1	27	240	15	5	287	0	287
TLANCHINOL	449	1423	B	82	67	13	12	174	14	188
TLANCHINOL	450	1423	C1	83	88	7	10	188	10	198
TLANCHINOL	462	1424	B	40	220	3	2	265	30	295
TLANCHINOL	502	1425	B	20	229	33	0	282	31	313
TLANCHINOL	443	1426	B	3	127	159	0	289	0	289
TLANCHINOL	454	1427	B	23	167	127	4	321	15	336
TLANCHINOL	573	1428	B	164	121	32	2	319	12	331
TLANCHINOL	574	1428	C1	139	126	27	9	301	17	318
<b>TOTAL TLANCHINOL</b>	<b>15381</b>			<b>1620</b>	<b>5775</b>	<b>1143</b>	<b>112</b>	<b>8650</b>	<b>481</b>	<b>9131</b>
<b>Total Distrito XV</b>	<b>52105</b>			<b>4150</b>	<b>19228</b>	<b>6322</b>	<b>379</b>	<b>30079</b>	<b>2046</b>	<b>32125</b>
ALFAJAYUCAN	508	0092	B	120	100	40	6	266	10	276
ALFAJAYUCAN	508	0092	C1	111	91	45	8	255	15	270
ALFAJAYUCAN	419	0093	B	54	91	37	3	185	15	200
ALFAJAYUCAN	238	0094	B	12	44	41	1	98	7	105
ALFAJAYUCAN	690	0095	B	31	176	151	6	364	28	392
ALFAJAYUCAN	353	0096	B	12	141	52	3	208	15	223
ALFAJAYUCAN	496	0097	B	5	149	91	7	252	29	281
ALFAJAYUCAN	264	0098	B	22	86	34	8	150	6	156
ALFAJAYUCAN	427	0099	B	8	81	78	2	169	12	181
ALFAJAYUCAN	428	0099	C1	14	120	75	1	210	8	218
ALFAJAYUCAN	505	0100	B	9	222	20	0	251	31	282
ALFAJAYUCAN	707	0101	B	54	107	131	6	298	15	313





## RESULTADOS ELECTORALES DIPUTADOS 1999

Nombre	Lista Nominal	Casilla	Tipo Casilla					Votos Validos	Votos Nulos	Votos Totales
ALFAJAYUCAN	205	0102	B	21	95	7	0	123	7	130
ALFAJAYUCAN	430	0103	B	31	128	55	7	221	16	237
ALFAJAYUCAN	430	0103	C1	15	112	61	8	196	19	215
ALFAJAYUCAN	499	0104	B	24	127	55	3	209	0	209
ALFAJAYUCAN	404	0105	B	18	118	65	6	207	5	212
ALFAJAYUCAN	526	0106	B	29	117	91	2	239	9	248
ALFAJAYUCAN	360	0107	B	38	99	69	5	211	6	217
ALFAJAYUCAN	305	0108	B	34	112	20	1	167	7	174
ALFAJAYUCAN	338	0109	B	20	111	35	1	167	13	180
ALFAJAYUCAN	213	0110	B	6	74	41	0	121	5	126
ALFAJAYUCAN	586	0111	B	46	177	43	8	274	21	295
ALFAJAYUCAN	164	0112	B	12	36	52	0	100	6	106
ALFAJAYUCAN	223	0113	B	1	93	46	0	140	8	148
<b>TOTAL ALFAJAYUCAN</b>	<b>10226</b>			<b>747</b>	<b>2807</b>	<b>1435</b>	<b>92</b>	<b>5081</b>	<b>313</b>	<b>5394</b>
CARDONAL	389	0240	B	77	91	36	5	209	6	215
CARDONAL	389	0240	C1	82	62	28	2	174	10	184
CARDONAL	378	0241	B	34	85	25	4	148	24	172
CARDONAL	378	0241	C1	28	89	26	2	145	25	170
CARDONAL	233	0242	B	12	113	3	1	129	10	139
CARDONAL	495	0243	B	18	169	9	0	196	9	205
CARDONAL	214	0244	B	17	68	34	1	120	6	126
CARDONAL	384	0245	B	15	94	19	1	129	10	139
CARDONAL	385	0245	C1	15	106	29	1	151	13	164
CARDONAL	490	0246	B	22	138	39	4	203	17	220
CARDONAL	490	0246	C1	28	160	54	1	243	18	261
CARDONAL	466	0247	B	8	206	35	3	252	8	260
CARDONAL	396	0248	B	7	103	57	0	167	7	174
CARDONAL	428	0249	B	45	85	41	4	175	11	186
CARDONAL	428	0249	C1	61	67	50	11	189	7	196
CARDONAL	558	0250	B	7	105	65	5	182	16	198
CARDONAL	558	0250	C1	18	105	71	10	204	21	225
CARDONAL	400	0251	B	27	69	42	5	143	8	151
CARDONAL	291	0252	B	9	30	60	0	99	11	110
CARDONAL	466	0253	B	4	196	19	3	222	22	244
CARDONAL	281	0254	B	6	80	8	1	95	193	288
CARDONAL	601	0255	B	23	194	43	0	260	15	275





## RESULTADOS ELECTORALES DIPUTADOS 1999

Nombre	Lista Nominal	Casilla	Tipo Casilla					Votos Validos	Votos Nulos	Votos Totales
CARDONAL	609	0256	B	12	244	17	3	276	22	298
<b>TOTAL CARDONAL</b>	<b>9707</b>			<b>575</b>	<b>2659</b>	<b>810</b>	<b>67</b>	<b>4111</b>	<b>489</b>	<b>4600</b>
CHILCUAUTLA	669	0316	B	66	133	52	3	254	11	265
CHILCUAUTLA	669	0316	C1	71	133	39	4	247	8	255
CHILCUAUTLA	389	0317	B	5	140	25	0	170	24	194
CHILCUAUTLA	403	0318	B	11	122	103	3	239	8	247
CHILCUAUTLA	388	0319	B	30	123	48	1	202	10	212
CHILCUAUTLA	628	0320	B	50	152	94	0	296	33	329
CHILCUAUTLA	457	0321	B	2	206	18	2	228	18	246
CHILCUAUTLA	419	0322	B	20	103	38	4	165	12	177
CHILCUAUTLA	434	0323	B	17	173	26	0	216	33	249
CHILCUAUTLA	435	0323	C1	13	163	38	5	219	20	239
CHILCUAUTLA	403	0324	B	7	157	15	0	179	232	411
CHILCUAUTLA	244	0325	B	13	100	8	3	124	5	129
CHILCUAUTLA	76	0326	B	0	35	2	0	37	5	42
CHILCUAUTLA	499	0327	B	8	131	51	3	193	15	208
CHILCUAUTLA	500	0327	C1	14	151	43	0	208	7	215
CHILCUAUTLA	685	0328	B	10	207	176	3	396	44	440
CHILCUAUTLA	504	0329	B	10	127	128	0	265	5	270
CHILCUAUTLA	505	0329	C1	17	141	113	3	274	8	282
CHILCUAUTLA	72	0330	B	0	35	15	0	50	4	54
<b>TOTAL CHILCUAUTLA</b>	<b>8379</b>			<b>364</b>	<b>2532</b>	<b>1032</b>	<b>34</b>	<b>3962</b>	<b>502</b>	<b>4464</b>
IXMIQUILPAN	610	0547	B	52	114	76	8	250	12	262
IXMIQUILPAN	610	0547	C1	58	148	71	3	280	5	285
IXMIQUILPAN	432	0548	B	23	81	26	5	135	18	153
IXMIQUILPAN	432	0548	C1	33	115	37	2	187	11	198
IXMIQUILPAN	511	0549	B	85	90	44	4	223	6	229
IXMIQUILPAN	511	0549	C1	81	84	51	6	222	6	228
IXMIQUILPAN	745	0550	B	101	117	96	9	323	22	345
IXMIQUILPAN	745	0550	C1	113	119	72	10	314	5	319
IXMIQUILPAN	720	0551	B	161	116	72	9	358	10	368
IXMIQUILPAN	721	0551	C1	202	125	58	0	385	13	398
IXMIQUILPAN	500	0552	B	112	105	37	8	262	5	267
IXMIQUILPAN	500	0552	C1	108	79	37	14	238	8	246
IXMIQUILPAN	501	0552	C2	115	106	36	18	275	7	282





## RESULTADOS ELECTORALES DIPUTADOS 1999

Nombre	Lista Nominal	Casilla	Tipo Casilla					Votos Validos	Votos Nulos	Votos Totales
IXMIQUILPAN	0	0552	E	15	15	7	1	38	2	40
IXMIQUILPAN	598	0553	B	53	122	46	4	225	11	236
IXMIQUILPAN	598	0553	C1	44	102	59	10	215	12	227
IXMIQUILPAN	598	0553	C2	64	114	49	0	227	9	236
IXMIQUILPAN	496	0554	B	75	83	66	2	226	10	236
IXMIQUILPAN	617	0555	B	80	103	47	9	239	9	248
IXMIQUILPAN	617	0555	C1	93	118	39	7	257	8	265
IXMIQUILPAN	493	0556	B	121	83	38	8	250	8	258
IXMIQUILPAN	493	0556	C1	107	108	40	13	268	7	275
IXMIQUILPAN	419	0557	B	77	61	40	6	184	7	191
IXMIQUILPAN	420	0557	C1	77	86	42	5	210	10	220
IXMIQUILPAN	419	0558	B	79	64	42	11	196	3	199
IXMIQUILPAN	479	0559	B	99	54	46	7	206	10	216
IXMIQUILPAN	479	0559	C1	83	61	48	0	192	8	200
IXMIQUILPAN	501	0560	B	55	96	41	7	199	9	208
IXMIQUILPAN	501	0560	C1	51	116	48	8	223	7	230
IXMIQUILPAN	502	0560	C2	70	88	52	5	215	11	226
IXMIQUILPAN	527	0561	B	65	95	42	7	209	6	215
IXMIQUILPAN	527	0561	C1	78	78	44	0	200	9	209
IXMIQUILPAN	452	0562	B	90	69	48	8	215	7	222
IXMIQUILPAN	452	0562	C1	81	75	37	5	198	5	203
IXMIQUILPAN	520	0563	B	102	84	35	4	225	4	229
IXMIQUILPAN	521	0563	C1	96	82	42	6	226	6	232
IXMIQUILPAN	275	0564	B	9	86	45	0	140	20	160
IXMIQUILPAN	229	0565	B	3	78	40	1	122	13	135
IXMIQUILPAN	198	0566	B	4	47	25	0	76	4	80
IXMIQUILPAN	114	0567	B	7	30	16	1	54	6	60
IXMIQUILPAN	556	0568	B	8	137	70	2	217	15	232
IXMIQUILPAN	440	0569	B	3	65	38	0	106	24	130
IXMIQUILPAN	137	0570	B	3	47	7	5	62	5	67
IXMIQUILPAN	100	0571	B	2	66	2	0	70	1	71
IXMIQUILPAN	237	0572	B	3	57	104	1	165	2	167
IXMIQUILPAN	80	0573	B	9	19	6	1	35	0	35
IXMIQUILPAN	439	0574	B	49	98	26	9	182	10	192
IXMIQUILPAN	561	0575	B	36	110	90	4	240	8	248
IXMIQUILPAN	562	0575	C1	27	117	105	7	256	8	264
IXMIQUILPAN	299	0576	B	27	32	17	4	80	5	85

## RESULTADOS ELECTORALES DIPUTADOS 1999

Nombre	Lista Nominal	Casilla	Tipo Casilla					Votos Validos	Votos Nulos	Votos Totales
IXMIQUILPAN	402	0577	B	7	49	71	5	132	14	146
IXMIQUILPAN	275	0578	B	10	96	16	2	124	16	140
IXMIQUILPAN	548	0579	B	10	184	40	2	236	26	262
IXMIQUILPAN	387	0580	B	20	101	33	1	155	9	164
IXMIQUILPAN	387	0580	C1	17	98	33	0	148	12	160
IXMIQUILPAN	634	0581	B	34	122	67	3	226	16	242
IXMIQUILPAN	634	0581	C1	19	126	60	2	207	18	225
IXMIQUILPAN	394	0582	B	11	39	127	0	177	6	183
IXMIQUILPAN	505	0583	B	22	122	66	7	217	8	225
IXMIQUILPAN	186	0584	B	10	94	12	0	116	4	120
IXMIQUILPAN	398	0585	B	2	95	77	0	174	10	184
IXMIQUILPAN	563	0586	B	16	207	24	5	252	26	278
IXMIQUILPAN	329	0587	B	8	87	35	3	133	0	133
IXMIQUILPAN	394	0588	B	5	86	81	2	174	8	182
IXMIQUILPAN	373	0589	B	2	15	94	0	111	6	117
IXMIQUILPAN	579	0590	B	32	113	76	3	224	10	234
IXMIQUILPAN	326	0591	B	20	80	29	0	129	11	140
IXMIQUILPAN	317	0592	B	9	87	64	1	161	9	170
IXMIQUILPAN	642	0593	B	61	104	81	5	251	20	271
IXMIQUILPAN	643	0593	C1	46	104	88	1	239	34	273
IXMIQUILPAN	578	0594	B	25	177	70	7	279	21	300
IXMIQUILPAN	578	0594	C1	18	198	43	2	261	20	281
IXMIQUILPAN	594	0595	B	5	141	57	1	204	10	214
IXMIQUILPAN	595	0595	C1	9	167	42	0	218	16	234
IXMIQUILPAN	595	0595	C2	8	138	38	1	185	14	199
IXMIQUILPAN	428	0596	B	73	55	39	5	172	6	178
IXMIQUILPAN	428	0596	C1	65	55	46	5	171	6	177
IXMIQUILPAN	694	0597	B	15	294	29	0	338	11	349
IXMIQUILPAN	694	0597	C1	12	313	32	1	358	344	702
IXMIQUILPAN	425	0598	B	142	46	23	3	214	18	232
IXMIQUILPAN	154	0599	B	19	20	18	3	60	2	62
IXMIQUILPAN	618	0600	B	43	244	8	2	297	23	320
IXMIQUILPAN	533	0601	B	13	133	11	0	157	6	163
IXMIQUILPAN	533	0601	C1	21	127	11	0	159	3	162
IXMIQUILPAN	363	0602	B	37	60	61	1	159	9	168
IXMIQUILPAN	616	0603	B	28	139	81	3	251	14	265
IXMIQUILPAN	132	0604	B	0	117	2	1	120	6	126





## RESULTADOS ELECTORALES DIPUTADOS 1999

Nombre	Lista Nominal	Casilla	Tipo Casilla					Votos Validos	Votos Nulos	Votos Totales
IXMIQUILPAN	726	0605	B	5	326	15	0	346	11	357
IXMIQUILPAN	310	0606	B	2	85	40	0	127	17	144
IXMIQUILPAN	652	0607	B	24	95	155	5	279	18	297
IXMIQUILPAN	652	0607	C1	22	96	168	3	289	32	321
<b>TOTAL IXMIQUILPAN</b>	<b>42808</b>			<b>4136</b>	<b>9380</b>	<b>4465</b>	<b>349</b>	<b>18330</b>	<b>1297</b>	<b>19627</b>

<b>Total Distrito XVI</b>	<b>71120</b>			<b>5822</b>	<b>17378</b>	<b>7742</b>	<b>542</b>	<b>31484</b>	<b>2601</b>	<b>34085</b>
---------------------------	--------------	--	--	-------------	--------------	-------------	------------	--------------	-------------	--------------





CHAPULHUACÁN	567	0291	B	141	138	32	4	315	258	573
CHAPULHUACÁN	567	0291	C1	129	135	35	2	301	31	332
CHAPULHUACÁN	473	0292	B	123	98	31	1	253	23	276
CHAPULHUACÁN	474	0292	C1	126	96	21	3	246	22	268
CHAPULHUACÁN	265	0293	B	25	83	30	0	138	15	153
CHAPULHUACÁN	364	0294	B	38	158	8	0	204	8	212
CHAPULHUACÁN	149	0295	B	5	55	10	0	70	7	77
CHAPULHUACÁN	364	0296	B	28	129	52	1	210	27	237
CHAPULHUACÁN	388	0297	B	34	126	33	2	195	37	232
CHAPULHUACÁN	510	0298	B	43	178	20	0	241	28	269
CHAPULHUACÁN	178	0299	B	14	71	17	0	102	6	108
CHAPULHUACÁN	145	0300	B	13	60	5	2	80	0	80
CHAPULHUACÁN	244	0301	B	19	136	16	0	171	9	180
CHAPULHUACÁN	428	0302	B	36	164	44	3	247	21	268
CHAPULHUACÁN	239	0303	B	24	79	8	1	112	0	112
CHAPULHUACÁN	277	0304	B	15	117	5	1	138	20	158
CHAPULHUACÁN	417	0305	B	46	107	76	4	233	11	244
CHAPULHUACÁN	146	0306	B	3	73	7	0	83	11	94
CHAPULHUACÁN	505	0307	B	14	230	9	1	254	24	278
CHAPULHUACÁN	487	0308	B	166	125	6	2	299	19	318
CHAPULHUACÁN	493	0309	B	51	149	18	7	225	29	254
CHAPULHUACÁN	493	0309	C1	51	163	16	4	234	37	271
CHAPULHUACÁN	534	0310	B	36	239	36	4	315	226	541
CHAPULHUACÁN	523	0311	B	54	237	8	2	301	16	317
CHAPULHUACÁN	716	0312	B	66	254	46	5	371	43	414
CHAPULHUACÁN	237	0313	B	18	119	6	3	146	12	158
CHAPULHUACÁN	253	0314	B	25	83	37	2	147	11	158

## RESULTADOS ELECTORALES DIPUTADOS 1999





Nombre	Lista Nominal	Casilla	Tipo Casilla					Votos Validos	Votos Nulos	Votos Totales
CHAPULHUACÁN	597	0315	B	21	297	4	3	325	17	342
<b>TOTAL CHAPULHUACÁN</b>	<b>11033</b>			<b>1364</b>	<b>3899</b>	<b>636</b>	<b>57</b>	<b>5956</b>	<b>968</b>	<b>6924</b>
JACALA DE LEDEZMA	655	0608	B	140	187	20	6	353	0	353
JACALA DE LEDEZMA	656	0608	C1	153	171	24	7	355	31	386
JACALA DE LEDEZMA	490	0609	B	102	154	17	5	278	20	298
JACALA DE LEDEZMA	490	0609	C1	102	120	21	9	252	14	266
JACALA DE LEDEZMA	0	0609	E	9	12	8	0	29	0	29
JACALA DE LEDEZMA	405	0610	B	13	150	21	1	185	13	198
JACALA DE LEDEZMA	348	0611	B	47	92	22	3	164	14	178
JACALA DE LEDEZMA	385	0612	B	22	86	8	0	116	0	116
JACALA DE LEDEZMA	440	0613	B	44	123	35	8	210	15	225
JACALA DE LEDEZMA	563	0614	B	54	171	27	5	257	22	279
JACALA DE LEDEZMA	129	0615	B	8	33	11	0	52	3	55
JACALA DE LEDEZMA	149	0616	B	50	31	3	0	84	6	90
JACALA DE LEDEZMA	116	0617	B	21	39	1	1	62	11	73
JACALA DE LEDEZMA	279	0618	B	33	80	16	1	130	11	141
JACALA DE LEDEZMA	80	0619	B	4	38	1	1	44	2	46
JACALA DE LEDEZMA	738	0620	B	71	239	18	9	337	33	370
JACALA DE LEDEZMA	95	0621	B	17	25	7	0	49	6	55
JACALA DE LEDEZMA	272	0622	B	8	130	4	1	143	7	150
JACALA DE LEDEZMA	77	0623	B	7	29	2	0	38	2	40
JACALA DE LEDEZMA	77	0624	B	20	7	12	2	41	4	45
JACALA DE LEDEZMA	116	0625	B	23	42	7	1	73	11	84
JACALA DE LEDEZMA	157	0626	B	3	60	9	1	73	1	74
JACALA DE LEDEZMA	345	0627	B	64	99	6	8	177	14	191
JACALA DE LEDEZMA	256	0628	B	13	84	15	0	112	13	125
JACALA DE LEDEZMA	361	0629	B	32	137	19	5	193	20	213
<b>TOTAL JACALA DE LEDEZMA</b>	<b>7679</b>			<b>1060</b>	<b>2339</b>	<b>334</b>	<b>74</b>	<b>3807</b>	<b>273</b>	<b>4080</b>
LA MISIÓN	710	0646	B	31	216	89	2	338	25	363
LA MISIÓN	656	0647	B	14	200	89	3	306	14	320
LA MISIÓN	397	0648	B	14	101	66	0	181	6	187
LA MISIÓN	657	0649	B	19	193	61	1	274	11	285
LA MISIÓN	488	0650	B	17	147	49	0	213	17	230
LA MISIÓN	488	0650	C1	5	129	42	0	176	15	191
LA MISIÓN	259	0651	B	11	123	18	3	155	5	160







## RESULTADOS ELECTORALES DIPUTADOS 1999

Nombre	Lista Nominal	Casilla	Tipo Casilla					Votos Validos	Votos Nulos	Votos Totales
LA MISIÓN	297	0652	B	29	88	35	0	152	10	162
LA MISIÓN	399	0653	B	14	78	36	1	129	18	147
LA MISIÓN	743	0654	B	20	184	91	0	295	28	323
LA MISIÓN	406	0655	B	1	99	71	1	172	0	172
LA MISIÓN	406	0655	C1	5	89	70	1	165	22	187
LA MISIÓN	355	0656	B	9	162	7	0	178	11	189
<b>TOTAL LA MISIÓN</b>	<b>6261</b>			<b>189</b>	<b>1809</b>	<b>724</b>	<b>12</b>	<b>2734</b>	<b>182</b>	<b>2916</b>
PISAFLORES	505	0962	B	72	167	5	9	253	13	266
PISAFLORES	505	0962	C1	46	165	9	0	220	20	240
PISAFLORES	506	0962	C2	50	148	9	0	207	24	231
PISAFLORES	395	0963	B	6	210	3	1	220	28	248
PISAFLORES	233	0964	B	1	178	1	1	181	3	184
PISAFLORES	217	0965	B	10	132	4	2	148	6	154
PISAFLORES	267	0966	B	7	216	4	1	228	4	232
PISAFLORES	409	0967	B	11	160	5	4	180	17	197
PISAFLORES	410	0967	C1	15	172	5	0	192	14	206
PISAFLORES	119	0968	B	8	57	9	0	74	4	78
PISAFLORES	208	0969	B	8	114	2	0	124	7	131
PISAFLORES	624	0970	B	6	239	24	1	270	20	290
PISAFLORES	284	0971	B	6	209	4	0	219	4	223
PISAFLORES	534	0972	B	16	226	31	6	279	17	296
PISAFLORES	535	0972	C1	12	174	19	4	209	39	248
PISAFLORES	309	0973	B	9	148	4	1	162	16	178
PISAFLORES	309	0974	B	5	110	6	2	123	7	130
PISAFLORES	266	0975	B	15	132	1	2	150	12	162
PISAFLORES	288	0976	B	3	112	11	0	126	9	135
PISAFLORES	163	0977	B	3	93	4	0	100	8	108
PISAFLORES	381	0978	B	17	174	6	1	198	13	211
PISAFLORES	153	0979	B	1	131	0	1	133	5	138
PISAFLORES	129	0980	B	1	120	1	0	122	5	127
PISAFLORES	286	0981	B	5	128	7	0	140	7	147
<b>TOTAL PISAFLORES</b>	<b>8035</b>			<b>333</b>	<b>3715</b>	<b>174</b>	<b>36</b>	<b>4258</b>	<b>302</b>	<b>4560</b>
<b>Total Distrito XVII</b>	<b>33008</b>			<b>2946</b>	<b>11762</b>	<b>1868</b>	<b>179</b>	<b>16755</b>	<b>1725</b>	<b>18480</b>





## RESULTADOS ELECTORALES DIPUTADOS 1999

Nombre	Lista Nominal	Casilla	Tipo Casilla					Votos Validos	Votos Nulos	Votos Totales
ACATLÁN	495	0001	B	93	134	0	5	232	0	232
ACATLÁN	495	0001	C1	96	136	5	1	238	13	251
ACATLÁN	670	0002	B	129	181	10	4	324	12	336
ACATLÁN	194	0003	B	7	118	0	0	125	10	135
ACATLÁN	147	0004	B	7	98	0	0	105	5	110
ACATLÁN	674	0005	B	37	267	15	5	324	0	324
ACATLÁN	456	0006	B	48	146	6	4	204	24	228
ACATLÁN	457	0006	C1	48	120	8	1	177	19	196
ACATLÁN	456	0007	B	58	145	5	3	211	16	227
ACATLÁN	457	0007	C1	83	147	9	3	242	12	254
ACATLÁN	584	0008	B	49	163	9	3	224	14	238
ACATLÁN	585	0008	C1	48	181	12	0	241	20	261
ACATLÁN	717	0009	B	135	183	13	0	331	13	344
ACATLÁN	717	0009	C1	91	207	14	3	315	22	337
ACATLÁN	522	0010	B	85	170	7	2	264	9	273
ACATLÁN	523	0010	C1	75	161	10	0	246	11	257
ACATLÁN	636	0011	B	115	150	8	3	276	4	280
ACATLÁN	636	0011	C1	157	150	5	3	315	0	315
ACATLÁN	447	0012	B	33	120	3	3	159	22	181
ACATLÁN	447	0012	C1	55	119	10	7	191	20	211
<b>TOTAL ACATLÁN</b>	<b>10315</b>			<b>1449</b>	<b>3096</b>	<b>149</b>	<b>50</b>	<b>4744</b>	<b>246</b>	<b>4990</b>
ATOTONILCO EL GRANDE	551	0178	B	134	78	7	2	221	12	233
ATOTONILCO EL GRANDE	551	0178	C1	132	85	4	8	229	5	234
ATOTONILCO EL GRANDE	660	0179	B	225	95	9	0	329	6	335
ATOTONILCO EL GRANDE	661	0179	C1	241	88	13	2	344	4	348
ATOTONILCO EL GRANDE	0	0179	E	57	47	10	0	114	10	124
ATOTONILCO EL GRANDE	477	0180	B	150	89	9	3	251	5	256
ATOTONILCO EL GRANDE	478	0180	C1	144	99	14	5	262	9	271
ATOTONILCO EL GRANDE	712	0181	B	282	95	6	1	384	9	393
ATOTONILCO EL GRANDE	185	0182	B	12	64	0	0	76	10	86
ATOTONILCO EL GRANDE	342	0183	B	20	137	2	2	161	9	170
ATOTONILCO EL GRANDE	438	0184	B	12	181	2	4	199	6	205
ATOTONILCO EL GRANDE	195	0185	B	20	82	8	0	110	2	112
ATOTONILCO EL GRANDE	425	0186	B	41	169	24	0	234	14	248
ATOTONILCO EL GRANDE	409	0187	B	63	116	4	4	187	13	200





## RESULTADOS ELECTORALES DIPUTADOS 1999

Nombre	Lista Nominal	Casilla	Tipo Casilla					Votos Validos	Votos Nulos	Votos Totales
ATOTONILCO EL GRANDE	410	0187	C1	65	123	24	1	213	4	217
ATOTONILCO EL GRANDE	466	0188	B	33	127	9	0	169	24	193
ATOTONILCO EL GRANDE	405	0189	B	12	155	13	1	181	15	196
ATOTONILCO EL GRANDE	401	0190	B	53	121	12	5	191	14	205
ATOTONILCO EL GRANDE	617	0191	B	81	149	13	5	248	0	248
ATOTONILCO EL GRANDE	514	0192	B	35	153	20	5	213	26	239
ATOTONILCO EL GRANDE	638	0193	B	34	144	6	3	187	22	209
ATOTONILCO EL GRANDE	431	0194	B	42	97	12	0	151	0	151
ATOTONILCO EL GRANDE	431	0194	C1	23	114	8	0	145	14	159
ATOTONILCO EL GRANDE	599	0195	B	72	122	13	3	210	14	224
ATOTONILCO EL GRANDE	357	0196	B	66	56	15	3	140	8	148
ATOTONILCO EL GRANDE	465	0197	B	30	115	4	2	151	14	165
ATOTONILCO EL GRANDE	465	0197	C1	33	94	5	3	135	11	146
ATOTONILCO EL GRANDE	164	0198	B	4	97	1	4	106	8	114
ATOTONILCO EL GRANDE	271	0199	B	14	140	0	0	154	0	154
ATOTONILCO EL GRANDE	523	0200	B	40	148	6	1	195	23	218
ATOTONILCO EL GRANDE	622	0201	B	112	83	7	7	209	16	225
ATOTONILCO EL GRANDE	330	0202	B	7	160	2	0	169	16	185
ATOTONILCO EL GRANDE	741	0203	B	189	118	14	5	326	18	344
ATOTONILCO EL GRANDE	411	0204	B	42	72	24	1	139	21	160
ATOTONILCO EL GRANDE	412	0204	C1	49	79	23	0	151	10	161
ATOTONILCO EL GRANDE	129	0205	B	2	99	6	1	108	1	109
<b>TOTAL ATOTONILCO EL GRANDE</b>	<b>15886</b>			<b>2571</b>	<b>3991</b>	<b>349</b>	<b>81</b>	<b>6992</b>	<b>393</b>	<b>7385</b>
HUASCA DE OCAMPO	730	0386	B	167	182	23	4	376	12	388
HUASCA DE OCAMPO	581	0387	B	106	144	32	3	285	7	292
HUASCA DE OCAMPO	231	0388	B	7	70	7	1	85	7	92
HUASCA DE OCAMPO	197	0389	B	6	66	3	2	77	5	82
HUASCA DE OCAMPO	161	0390	B	5	86	4	0	95	1	96
HUASCA DE OCAMPO	449	0391	B	49	136	20	2	207	7	214
HUASCA DE OCAMPO	413	0392	B	39	148	15	2	204	7	211
HUASCA DE OCAMPO	414	0392	C1	26	125	13	5	169	5	174
HUASCA DE OCAMPO	292	0393	B	18	71	8	2	99	1	100
HUASCA DE OCAMPO	212	0394	B	11	91	6	1	109	5	114
HUASCA DE OCAMPO	380	0395	B	16	110	23	3	152	10	162
HUASCA DE OCAMPO	381	0395	C1	21	97	26	2	146	13	159
HUASCA DE OCAMPO	431	0396	B	34	131	20	0	185	5	190

## RESULTADOS ELECTORALES DIPUTADOS 1999

Nombre	Lista Nominal	Casilla	Tipo Casilla					Votos Validos	Votos Nulos	Votos Totales
HUASCA DE OCAMPO	611	0397	B	103	166	9	6	284	10	294
HUASCA DE OCAMPO	575	0398	B	82	165	10	5	262	15	277
HUASCA DE OCAMPO	380	0399	B	76	78	11	7	172	12	184
HUASCA DE OCAMPO	380	0399	C1	71	71	13	5	160	14	174
HUASCA DE OCAMPO	424	0400	B	55	101	34	3	193	12	205
HUASCA DE OCAMPO	424	0400	C1	70	96	20	2	188	14	202
HUASCA DE OCAMPO	207	0401	B	18	61	8	1	88	18	106
HUASCA DE OCAMPO	278	0402	B	53	72	15	0	140	6	146
HUASCA DE OCAMPO	367	0403	B	26	147	12	0	185	18	203
HUASCA DE OCAMPO	157	0404	B	11	74	18	0	103	2	105
<b>TOTAL HUASCA DE OCAMPO</b>	<b>8675</b>			<b>1070</b>	<b>2488</b>	<b>350</b>	<b>56</b>	<b>3964</b>	<b>206</b>	<b>4170</b>
MINERAL DEL CHICO	499	0700	B	70	141	31	9	251	13	264
MINERAL DEL CHICO	81	0701	B	4	42	5	0	51	0	51
MINERAL DEL CHICO	248	0702	B	7	56	24	1	88	18	106
MINERAL DEL CHICO	77	0703	B	2	32	4	0	38	4	42
MINERAL DEL CHICO	463	0704	B	15	144	32	1	192	23	215
MINERAL DEL CHICO	463	0704	C1	13	124	31	2	170	53	223
MINERAL DEL CHICO	88	0705	B	4	38	8	0	50	6	56
MINERAL DEL CHICO	72	0706	B	2	19	3	0	24	3	27
MINERAL DEL CHICO	149	0707	B	0	55	4	1	60	16	76
MINERAL DEL CHICO	337	0708	B	17	127	11	2	157	13	170
MINERAL DEL CHICO	75	0709	B	1	48	1	0	50	0	50
MINERAL DEL CHICO	426	0710	B	70	87	25	10	192	6	198
MINERAL DEL CHICO	427	0710	C1	67	88	18	6	179	9	188
MINERAL DEL CHICO	150	0711	B	1	43	14	1	59	6	65
MINERAL DEL CHICO	475	0712	B	31	158	50	5	244	17	261
<b>TOTAL MINERAL DEL CHICO</b>	<b>4030</b>			<b>304</b>	<b>1202</b>	<b>261</b>	<b>38</b>	<b>1805</b>	<b>187</b>	<b>1992</b>
OMITLÁN DE JUÁREZ	635	0812	B	175	137	31	6	349	8	357
OMITLÁN DE JUÁREZ	636	0812	C1	195	118	24	3	340	0	340
OMITLÁN DE JUÁREZ	646	0813	B	105	202	31	4	342	18	360
OMITLÁN DE JUÁREZ	258	0814	B	52	84	12	0	148	11	159
OMITLÁN DE JUÁREZ	312	0815	B	55	75	3	5	138	3	141
OMITLÁN DE JUÁREZ	468	0816	B	122	111	24	0	257	11	268
OMITLÁN DE JUÁREZ	436	0817	B	11	138	7	2	158	11	169
OMITLÁN DE JUÁREZ	629	0818	B	23	209	6	0	238	25	263

## RESULTADOS ELECTORALES DIPUTADOS 1999

Nombre	Lista Nominal	Casilla	Tipo Casilla					Votos Validos	Votos Nulos	Votos Totales
OMITLÁN DE JUÁREZ	412	0819	B	40	147	13	3	203	12	215
OMITLÁN DE JUÁREZ	253	0820	B	23	97	7	0	127	2	129
OMITLÁN DE JUÁREZ	145	0821	B	22	61	3	0	86	2	88
<b>TOTAL OMITLÁN DE JUÁREZ</b>	<b>4830</b>			<b>823</b>	<b>1379</b>	<b>161</b>	<b>23</b>	<b>2386</b>	<b>103</b>	<b>2489</b>
<b>Total Distrito XVIII</b>	<b>43736</b>			<b>6217</b>	<b>12156</b>	<b>1270</b>	<b>248</b>	<b>19891</b>	<b>1135</b>	<b>21026</b>
<b>Total Estatal</b>	<b>1243037</b>			<b>166435</b>	<b>320272</b>	<b>102828</b>	<b>12259</b>	<b>601794</b>	<b>36898</b>	<b>638692</b>