



**INSTITUTO ESTATAL ELECTORAL  
Hidalgo**

**Estado Analítico de Ingresos  
Del 01/ene/2018 Al 31/dic/2018**

Usr: Jose  
Rep: rptEstadoPresupuestoIngresosRB\_CP

Fecha y hora de Impresión | 21/ene/2019  
01:02 p.m.

Rubros de los Ingresos	Ingreso					Diferencia (6=5-1)
	Estimado (1)	Ampliaciones / (Reducciones) (2)	Modificado (3=1+2)	Devengados (4)	Recaudado (5)	
IMPUESTOS	\$0.00	\$0.00	\$0.00	\$0.00	\$0.00	0.00
CUOTAS Y APORTACIONES DE SEGURIDAD SOCIAL	\$0.00	\$0.00	\$0.00	\$0.00	\$0.00	0.00
CONTRIBUCIONES DE MEJORAS	\$0.00	\$0.00	\$0.00	\$0.00	\$0.00	0.00
DERECHOS	\$0.00	\$0.00	\$0.00	\$0.00	\$0.00	0.00
PRODUCTOS	\$0.00	\$0.00	\$0.00	\$0.00	\$0.00	0.00
Corriente	\$0.00	\$0.00	\$0.00	\$0.00	\$0.00	0.00
Capital	\$0.00	\$0.00	\$0.00	\$0.00	\$0.00	0.00
APROVECHAMIENTOS	\$0.00	\$0.00	\$0.00	\$0.00	\$0.00	0.00
Corriente	\$0.00	\$0.00	\$0.00	\$0.00	\$0.00	0.00
Capital	\$0.00	\$0.00	\$0.00	\$0.00	\$0.00	0.00
INGRESOS POR VENTAS DE BIENES	\$0.00	\$0.00	\$0.00	\$0.00	\$0.00	0.00
PARTICIPACIONES Y APORTACIONES	\$0.00	\$0.00	\$0.00	\$0.00	\$0.00	0.00
TRANSFERENCIAS, ASIGNACIONES, SUBSIDIOS Y OTRA AYUDAS	\$318,277,672.92	\$38,412,102.05	\$356,689,774.97	\$356,689,774.97	\$353,211,644.06	34,933,971.14
INGRESOS DERIVADOS DE FINANCIAMIENTOS	\$0.00	\$0.00	\$0.00	\$0.00	\$0.00	0.00
<b>Total</b>	<b>\$318,277,672.92</b>	<b>\$38,412,102.05</b>	<b>\$356,689,774.97</b>	<b>\$356,689,774.97</b>	<b>\$353,211,644.06</b>	<b>34,933,971.14</b>
<b>Ingresos Excedentes</b>						<b>34,933,971.14</b>

Estado Analítico de Ingresos por Fuente de Financiamiento	Ingreso					Diferencia (6=5-1)
	Estimado (1)	Ampliaciones / (Reducciones) (2)	Modificado (3=1+2)	Devengados (4)	Recaudado (5)	

**Ingresos del Gobierno**

IMPUESTOS	\$0.00	\$0.00	\$0.00	\$0.00	\$0.00	0.00
CONTRIBUCIONES DE MEJORAS	\$0.00	\$0.00	\$0.00	\$0.00	\$0.00	0.00
DERECHOS	\$0.00	\$0.00	\$0.00	\$0.00	\$0.00	0.00
PRODUCTOS	\$0.00	\$0.00	\$0.00	\$0.00	\$0.00	0.00
Corriente	\$0.00	\$0.00	\$0.00	\$0.00	\$0.00	0.00
Capital	\$0.00	\$0.00	\$0.00	\$0.00	\$0.00	0.00
APROVECHAMIENTOS	\$0.00	\$0.00	\$0.00	\$0.00	\$0.00	0.00
Corriente	\$0.00	\$0.00	\$0.00	\$0.00	\$0.00	0.00
Capital	\$0.00	\$0.00	\$0.00	\$0.00	\$0.00	0.00
PARTICIPACIONES Y APORTACIONES	\$0.00	\$0.00	\$0.00	\$0.00	\$0.00	0.00
TRANSFERENCIAS, ASIGNACIONES, SUBSIDIOS Y OTRA AYUDA	\$318,277,672.92	\$38,412,102.05	\$356,689,774.97	\$356,689,774.97	\$353,211,644.06	34,933,971.14

**Ingresos de Organismos y Empresas**

CUOTAS Y APORTACIONES DE SEGURIDAD SOCIAL	\$0.00	\$0.00	\$0.00	\$0.00	\$0.00	0.00
---	--------	--------	--------	--------	--------	------




**INSTITUTO ESTATAL ELECTORAL  
Hidalgo**

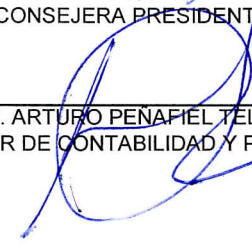
**Estado Analítico de Ingresos  
Del 01/ene/2018 Al 31/dic/2018**


Usr: Jose  
Rep: rptEstadoPresupuestoIngresosRB\_CP

Fecha y hora de Impresión | 21/ene/2019  
01:02 p.m.

Rubros de los Ingresos	Ingreso					Diferencia (6=5-1)
	Estimado (1)	Ampliaciones / (Reducciones) (2)	Modificado (3=1+2)	Devengados (4)	Recaudado (5)	
INGRESOS POR VENTAS DE BIENES	\$0.00	\$0.00	\$0.00	\$0.00	\$0.00	0.00
TRANSFERENCIAS, ASIGNACIONES, SUBSIDIOS Y OTRA AYUDA	\$0.00	\$0.00	\$0.00	\$0.00	\$0.00	0.00
<b>Ingresos Derivados de Financiamiento</b>						
INGRESOS DERIVADOS DE FINANCIAMIENTOS	\$0.00	\$0.00	\$0.00	\$0.00	\$0.00	0.00
<b>Total</b>	<b>\$318,277,672.92</b>	<b>\$38,412,102.05</b>	<b>\$356,689,774.97</b>	<b>\$356,689,774.97</b>	<b>\$353,211,644.06</b>	
<b>Ingresos Excedentes</b>						<b>34,933,971.14</b>

  
 LIC. GUILLERMINA VAZQUEZ BENITEZ  
 CONSEJERA PRESIDENTA

  
 L.C. ARTURO PENAFIEL TELLEZ  
 SUBDIRECTOR DE CONTABILIDAD Y PRESUPUESTO

  
 L.A. FAUSTO OLVERA TREJO  
 DIRECTOR EJECUTIVO DE ADMINISTRACIÓN