



Hidalgo
Estado de Actividades

Usu: Jose

Del 01/ene/2018 al 30/sep/2018


Fecha y 08/oct/20


hora de 18

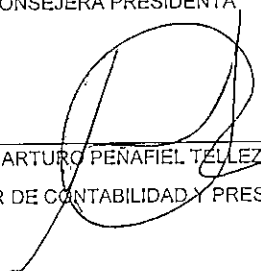
a.m.

rplEstadoActividades

	<u>2018</u>	<u>2017</u>
INGRESOS Y OTROS BENEFICIOS		
INGRESOS DE GESTIÓN	\$0.00	\$0.00
PARTICIPACIONES, APORTACIONES, TRANSFERENCIAS, ASIGNACIONES,	\$320,520,193.38	\$65,198,866.00
TRANSFERENCIAS, ASIGNACIONES, SUBSIDIOS Y OTRAS AYUDAS	\$320,520,193.38	\$65,198,866.00
SUBSIDIOS Y SUBVENCIONES	\$320,520,193.38	\$65,198,866.00
OTROS INGRESOS Y BENEFICIOS	\$69,030.00	\$320,077.44
OTROS INGRESOS Y BENEFICIOS VARIOS	\$69,030.00	\$320,077.44
OTROS INGRESOS Y BENEFICIOS VARIOS	\$69,030.00	\$320,077.44
Total de Ingresos y Otros Beneficios	\$320,589,223.38	\$65,518,943.44
GASTOS Y OTRAS PÉRDIDAS		
GASTOS DE FUNCIONAMIENTO	\$171,258,247.61	\$29,532,642.70
SERVICIOS PERSONALES	\$54,845,200.06	\$21,704,372.93
MATERIALES Y SUMINISTROS	\$12,809,714.70	\$1,684,679.14
SERVICIOS GENERALES	\$103,603,332.85	\$6,143,590.63
TRANSFERENCIAS, ASIGNACIONES, SUBSIDIOS Y OTRAS AYUDAS	\$88,735,588.69	\$29,586,736.64
AYUDAS SOCIALES	\$88,735,588.69	\$29,586,736.64
PARTICIPACIONES Y APORTACIONES	\$0.00	\$0.00
INTERESES, COMISIONES Y OTROS GASTOS DE LA DEUDA PÚBLICA	\$0.00	\$0.00
OTROS GASTOS Y PÉRDIDAS EXTRAORDINARIAS	\$0.00	\$0.00
INVERSIÓN PÚBLICA	\$0.00	\$0.00
Total de Gastos y otras Pérdidas	\$259,993,836.30	\$59,119,379.34
Resultado del Ejercicio (Ahorro/Desahorro)	\$60,595,387.08	\$6,399,564.10


LIC. GUILLERMINA VAZQUEZ BENITEZ
CONSEJERA PRESIDENTA


LIC. FAUSTO OLVERA TREJO
DIRECTOR EJECUTIVO DE ADMINISTRACIÓN


L.C. ARTURO PENAFIEL TELLEZ
SUBDIRECTOR DE CONTABILIDAD Y PRESUPUESTO