




INSTITUTO ESTATAL ELECTORAL Hidalgo


Estado Analítico del Ejercicio Presupuesto de Egresos
Clasificación por Objeto del Gasto (Capítulo y Concepto)
| Del 01/ene/2018 Al 30/sep/2018

Fecha y hora de Impresión | 11/oct/2018
06:23 p.m.

Usu: RUBENMH
Rep: rptEstadoPresupuestoEgresos_CP_CTO

Concepto	Egresos					Subejercicio 6 = (3 - 4)
	Aprobado 1	Ampliaciones / (Reducciones) 2	Modificado 3=(1+2)	Devengado 4	Pagado 5	
SERVICIOS PERSONALES	\$86,534,271.07	\$15,591,693.18	\$102,125,964.25	\$54,845,200.06	\$54,845,200.06	\$47,280,764.19
REMUNERACIONES AL PERSONAL DE CARÁCTER PERMANENTE	\$27,210,923.92	-\$412,324.94	\$26,798,598.98	\$17,357,695.89	\$17,357,695.89	\$9,440,903.09
Remuneraciones al personal de carácter transitorio	\$39,699,026.28	\$5,914,344.80	\$45,613,371.08	\$24,744,489.65	\$24,744,489.65	\$20,868,881.43
REMUNERACIONES ADICIONALES Y ESPECIALES	\$9,989,254.64	\$8,464,344.36	\$18,453,599.00	\$7,531,728.90	\$7,531,728.90	\$10,921,870.10
SEGURIDAD SOCIAL	\$8,270,593.17	\$1,386,724.86	\$9,657,318.03	\$4,040,068.64	\$4,040,068.64	\$5,617,249.39
OTRAS PRESTACIONES SOCIALES Y ECONÓMICAS	\$1,364,473.06	\$238,604.10	\$1,603,077.16	\$1,171,216.98	\$1,171,216.98	\$431,860.18
MATERIALES Y SUMINISTRO	\$24,034,003.40	-\$1,990,645.23	\$22,043,358.17	\$12,809,714.70	\$12,809,714.70	\$9,233,643.47
Materiales de administración, emisión de documentos y artículos de	\$15,400,620.53	-\$3,022,195.23	\$12,378,425.30	\$9,492,478.42	\$9,492,478.42	\$2,885,946.88
ALIMENTOS Y UTENSILIOS	\$440,077.64	\$841,000.00	\$1,281,077.64	\$1,234,103.87	\$1,234,103.87	\$46,973.77
MATERIALES Y ARTÍCULOS DE CONSTRUCCIÓN Y DE REPARACIÓN	\$86,334.92	\$423,500.00	\$509,834.92	\$335,686.42	\$335,686.42	\$174,148.50
Productos químicos, farmacéuticos y de laboratorios	\$57,138.00	\$1,750.00	\$58,888.00	\$769.08	\$769.08	\$58,118.92
COMBUSTIBLES, LUBRICANTES Y ADITIVOS	\$5,494,178.13	\$139,300.00	\$5,633,478.13	\$1,242,255.58	\$1,242,255.58	\$4,391,222.55
VESTUARIO, BLANCOS, PRENDAS DE PROTECCIÓN Y ARTÍCULOS	\$2,431,195.77	-\$774,835.20	\$1,656,360.57	\$100,697.87	\$100,697.87	\$1,555,662.70
HERRAMIENTAS, REFACCIONES Y ACCESORIOS MENORES	\$124,458.41	\$400,835.20	\$525,293.61	\$403,723.46	\$403,723.46	\$121,570.15
SERVICIOS GENERALES	\$102,086,902.77	\$16,564,648.49	\$118,651,551.26	\$103,603,332.85	\$103,535,932.85	\$15,048,218.41
SERVICIOS BÁSICOS	\$4,882,216.50	-\$923,000.00	\$3,959,216.50	\$1,450,138.23	\$1,450,138.23	\$2,509,078.27
SERVICIOS DE ARRENDAMIENTO	\$6,690,805.00	\$3,119,811.35	\$9,810,616.35	\$5,862,983.09	\$5,812,983.09	\$3,947,633.26
SERVICIOS PROFESIONALES, CIENTÍFICOS, TÉCNICOS Y OTROS	\$73,200,410.51	\$6,628,952.19	\$79,829,362.70	\$77,238,507.20	\$77,238,507.20	\$2,590,855.50
SERVICIOS FINANCIEROS, BANCARIOS Y COMERCIALES	\$174,120.00	\$1,116,158.80	\$1,290,278.80	\$1,235,608.76	\$1,235,608.76	\$54,670.04
SERVICIOS DE INSTALACIÓN, REPARACIÓN, MANTENIMIENTO	\$534,201.17	\$3,129,082.47	\$3,663,283.64	\$788,381.74	\$788,381.74	\$2,874,901.90
SERVICIOS DE COMUNICACIÓN SOCIAL Y PUBLICIDAD	\$5,567,237.80	\$2,452,680.00	\$8,019,917.80	\$7,372,586.25	\$7,355,186.25	\$647,331.55
Servicios de traslados y viáticos	\$1,512,582.41	\$20,400.00	\$1,532,982.41	\$586,519.14	\$586,519.14	\$946,463.27
SERVICIOS OFICIALES	\$4,957,492.38	-\$2,265,129.70	\$2,692,362.68	\$2,102,881.71	\$2,102,881.71	\$589,480.97


LIC. GUILLERMINA VÁZQUEZ BENÍTEZ
CONSEJERA PRESIDENTA


LIC. FAUSTO OLVERA TREJO
DIRECTOR EJECUTIVO DE ADMINISTRACIÓN


LIC. ARTURO PENAFIEL TELLEZ
SUBDIRECTOR DE CONTABILIDAD Y PRESUPUESTO




**INSTITUTO ESTATAL ELECTORAL
Hidalgo**

Estado Análítico del Ejercicio Presupuesto de Egresos
Clasificación por Objeto del Gasto (Capítulo y Concepto)
Del 01/ene/2018 Al 30/sep/2018


Usr: RUBENMH
Rep: rptEstadoPresupuestoEgresos_CP_CTO

Fecha y hora de Impresión | 11/oct/2018
06:23 p.m.

Concepto	Egresos					Subejercicio 6 = (3 - 4)
	Aprobado 1	Amplaciones / (Reducciones) 2	Modificado 3=(1+2)	Devengado 4	Pagado 5	
OTROS SERVICIOS GENERALES	\$4,567,837.00	\$3,285,693.38	\$7,853,530.38	\$6,965,726.73	\$6,965,726.73	\$887,803.65
TRANSFERENCIAS, ASIGNACIONES, SUBSIDIOS Y O	\$104,749,633.68	\$3,780,000.00	\$108,529,633.68	\$88,735,588.69	\$88,675,588.69	\$19,794,044.99
AYUDAS SOCIALES	\$104,749,633.68	\$3,780,000.00	\$108,529,633.68	\$88,735,588.69	\$88,675,588.69	\$19,794,044.99
BIENES MUEBLES, INMUEBLES E INTANGIBLES	\$872,862.00	\$406,718.40	\$1,279,580.40	\$464,654.99	\$464,654.99	\$814,925.41
MOBILIARIO Y EQUIPO DE ADMINISTRACIÓN	\$474,429.01	\$286,518.40	\$760,947.41	\$221,001.79	\$221,001.79	\$539,945.62
MOBILIARIO Y EQUIPO EDUCACIONAL Y RECREATIVO	\$133,437.09	\$40,000.00	\$173,437.09	\$105,392.80	\$105,392.80	\$68,044.29
ACTIVOS INTANGIBLES	\$264,995.90	\$80,200.00	\$345,195.90	\$138,260.40	\$138,260.40	\$206,935.50
Total del Gasto	\$318,277,672.92	\$34,352,414.84	\$352,630,087.76	\$260,458,491.29	\$260,331,091.29	\$92,171,596.47


LIC. GUILLERMINA VAZQUEZ BENITEZ
CONSEJERA PRESIDENTA


L.C. ARTURO PENAFIEL TELLEZ
SUBDIRECTOR DE CONTABILIDAD Y PRESUPUESTO


L.A. FAUSTO OLVERA TREJO
DIRECTOR EJECUTIVO DE ADMINISTRACIÓN