


INSTITUTO ESTATAL ELECTORAL
Hidalgo


Estado de Flujos de Efectivo

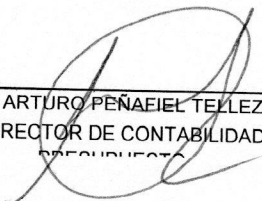
Del 01/ene/2017 AL 31/marzo/2017

Concepto	2017	2016
FLUJOS DE EFECTIVO DE LAS ACTIVIDADES DE OPERACIÓN		
ORIGEN		
INGRESOS POR VENTAS DE BIENES	\$23,540,463.54	\$427,545,111.30
TRANSFERENCIAS, ASIGNACIONES, SUBSIDIOS Y OTRA AYUDAS	\$0.00	\$2,963,272.87
OTROS ORÍGENES DE OPERACIÓN	\$22,302,048.00	\$424,581,838.43
APLICACIÓN	\$1,238,415.54	\$0.00
SERVICIOS PERSONALES	\$19,471,431.55	\$422,507,066.13
MATERIALES Y SUMINISTRO	\$7,353,071.29	\$87,759,726.66
SERVICIOS GENERALES	\$399,116.61	\$17,019,277.58
AYUDAS SOCIALES	\$1,899,855.97	\$116,367,189.41
OTRAS APLICACIONES DE OPERACIÓN	\$9,819,387.68	\$168,971,203.62
FLUJOS NETOS DE EFECTIVO POR ACTIVIDADES DE OPERACIÓN	\$0.00	\$32,389,668.86
-	\$4,069,031.99	\$5,038,045.17
FLUJOS DE EFECTIVO DE LAS ACTIVIDADES DE INVERSIÓN		
APLICACIÓN		
BIENES MUEBLES	\$27,510.00	\$11,526,002.10
OTRAS APLICACIONES DE INVERSIÓN	\$27,510.00	\$11,195,337.90
FLUJOS NETOS DE EFECTIVO POR ACTIVIDADES DE INVERSIÓN	\$0.00	\$330,664.20
-	-\$27,510.00	-\$11,526,002.10
FLUJO DE EFECTIVO DE LAS ACTIVIDADES DE FINANCIAMIENTO		
-		
INCREMENTO/DISMINUCIÓN NETA EN EL EFECTIVO Y EQUIVALENTES AL		
EFECTIVO Y EQUIVALENTES AL EFECTIVO AL INICIO DEL EJERCICIO	\$4,041,521.99	-\$6,487,956.93
EFECTIVO Y EQUIVALENTES AL EFECTIVO AL FINAL DEL EJERCICIO	\$49,205,978.71	\$6,487,956.93
	\$53,247,500.70	\$0.00

"Bajo protesta de decir verdad declaramos que los Estados Financieros y sus notas, son razonablemente correctos y son responsabilidad del emisor"


LIC. GUILLERMINA VAZQUEZ BENITEZ
CONSEJERA PRESIDENTA


L.A. FAUSTO OLVERA TREJO
DIRECTOR EJECUTIVO DE ADMINISTRACIÓN


L.C. ARTURO PEÑAFIEL TELLEZ
SUBDIRECTOR DE CONTABILIDAD Y
FINANZAS